



**Решение Думы города Мегиона
от 27.05.2022 №201
«Об исполнении бюджета
городского округа Мегион
ХМАО – Югры за 2021 год»**





БЮДЖЕТНАЯ ПОЛИТИКА



- **сохранение финансовой устойчивости и сбалансированности бюджета города**
- **достижение национальных целей развития Российской Федерации, направленных на повышение уровня жизни граждан и создание комфортных условий для их проживания**

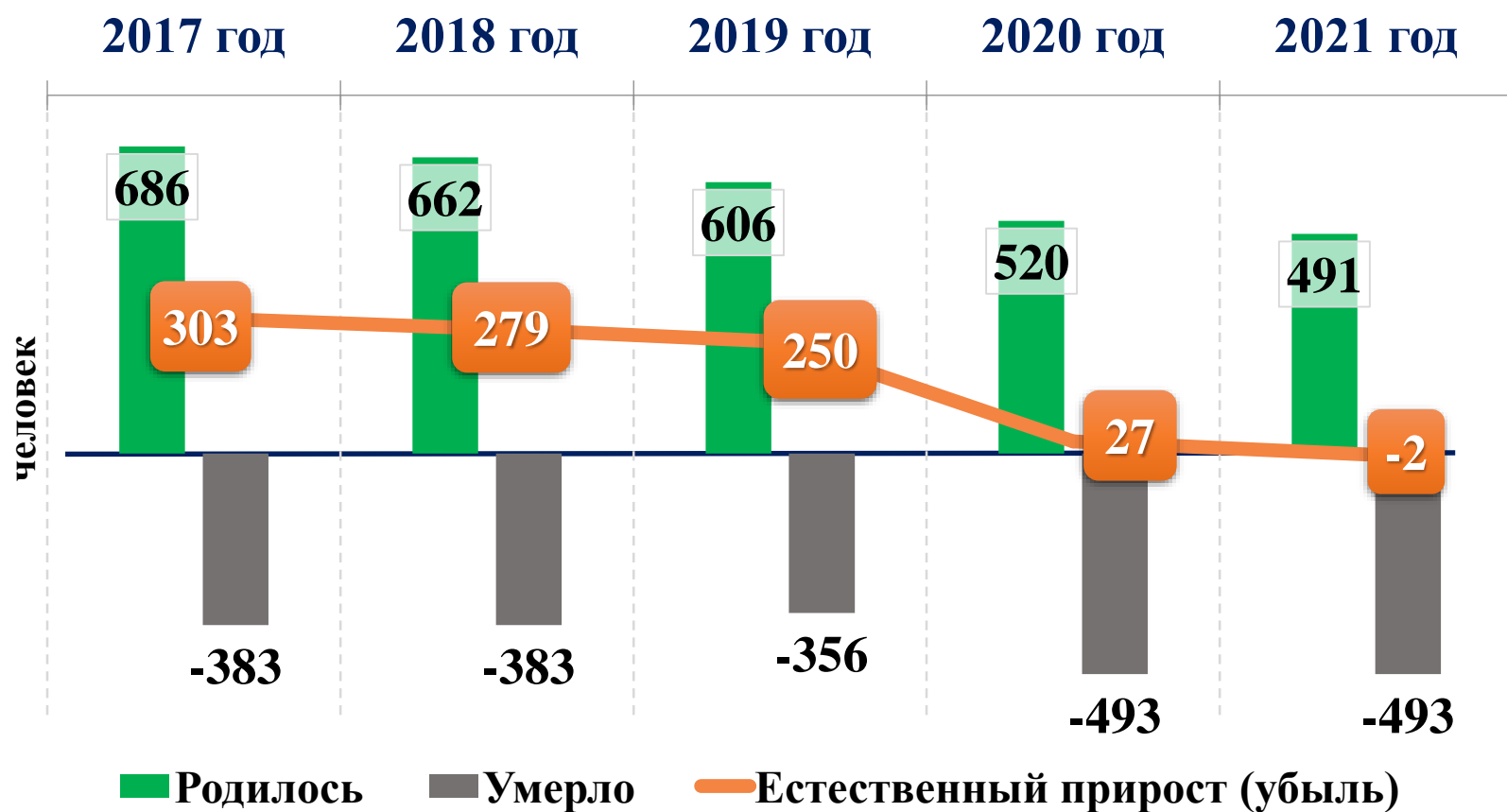




СОЦИАЛЬНО-ЭКОНОМИЧЕСКОЕ РАЗВИТИЕ ЗА 2021 ГОД

ДЕМОГРАФИЯ

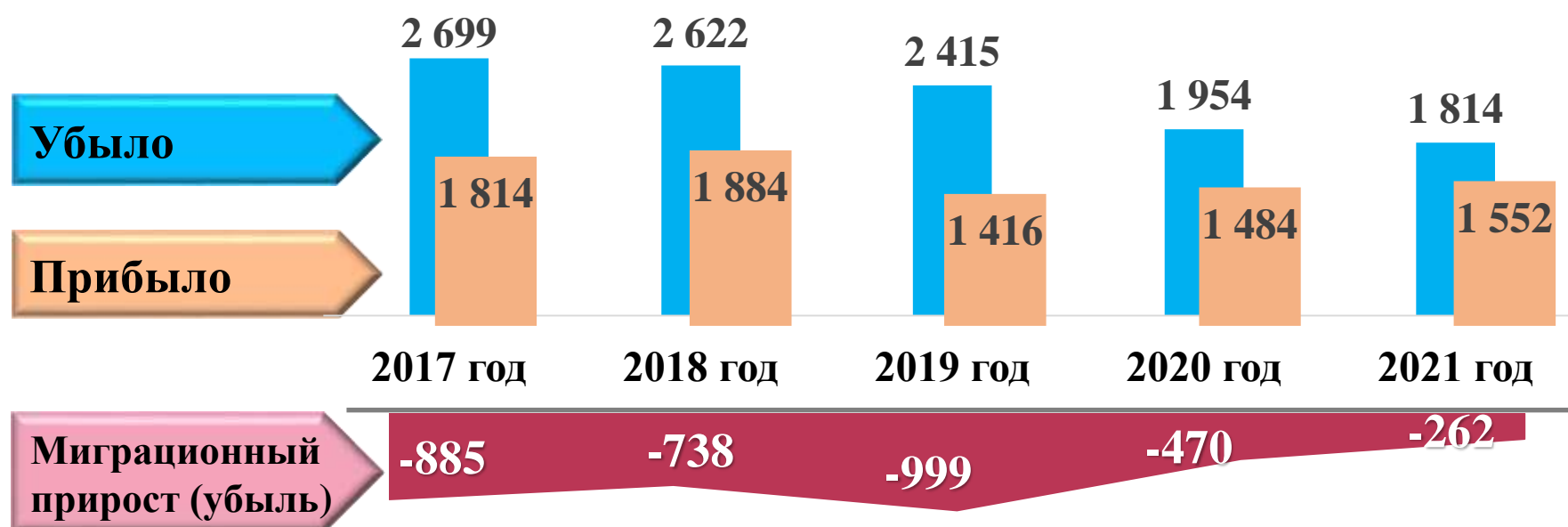
Динамика естественного движения



Структура населения города Мегиона



Динамика миграционного движения





СОЦИАЛЬНО-ЭКОНОМИЧЕСКОЕ РАЗВИТИЕ ГОРОДСКОГО ОКРУГА МЕГИОН ХМАО-ЮГРЫ ЗА 2021 ГОД

Промышленность

Добыча полезных
ископаемых



Обработывающие
производства



Промышленное производство
9 736,9 млн. рублей

Обеспечение
электрической
энергией, газом и
паром;
кондиционирование
воздуха



2,3%

Водоснабжение,
водоотведение,
организация сбора и
утилизации отходов,
деятельность
по ликвидации
загрязнений





СОЦИАЛЬНО-ЭКОНОМИЧЕСКОЕ РАЗВИТИЕ ЗА 2021 ГОД

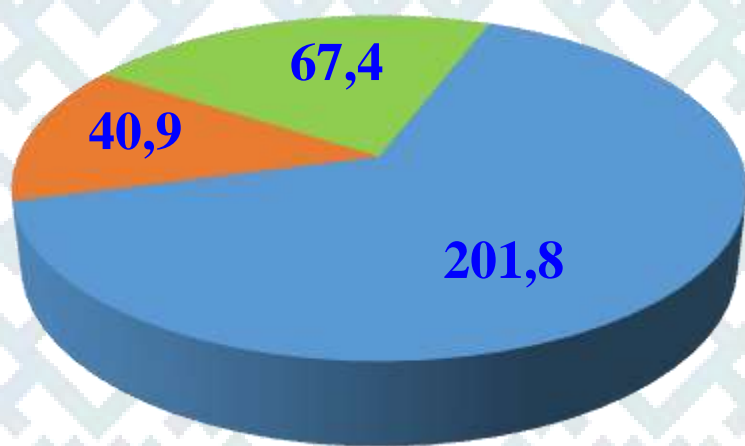
ПОТРЕБИТЕЛЬСКИЙ РЫНОК



Товарооборот, млн. руб.

Оборот общественного питания, млн. руб.

Товарооборот и оборот общественного питания на душу населения в год



Оборот розничной торговли в расчете на душу населения, тыс. рублей

Оборот общественного питания в расчете на душу населения, тыс. рублей

Объем платных услуг в расчете на душу населения, тыс. рублей

Обеспеченность торговыми площадями на 1000 чел.

832,6 кв.м.
130,7%

Обеспеченность предприятиями общепита общедоступной сети на 1000 чел.

36,9
пос.мест
92,3%

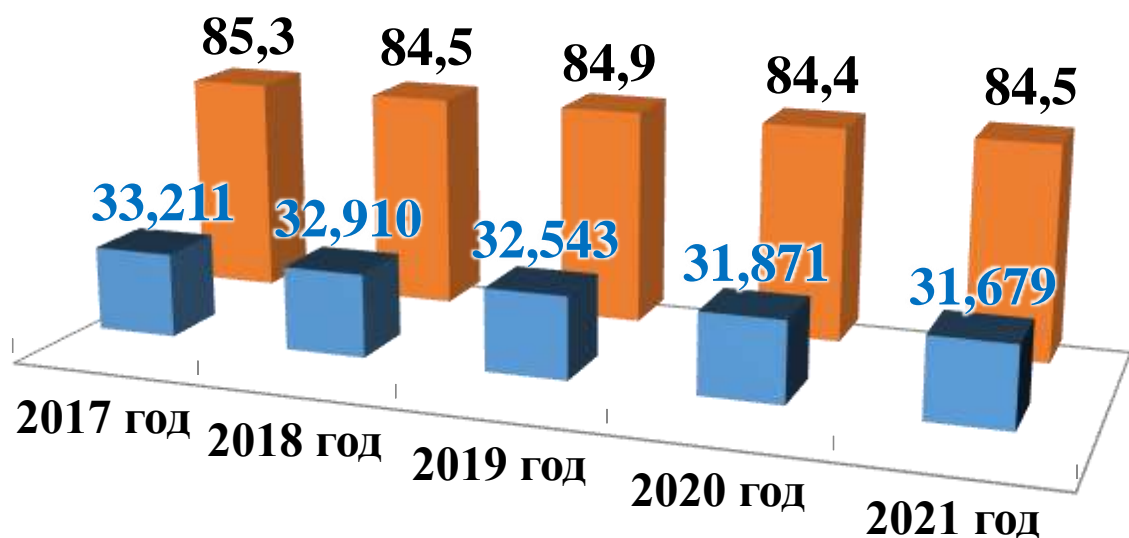




СОЦИАЛЬНО-ЭКОНОМИЧЕСКОЕ РАЗВИТИЕ ЗА 2021 ГОД

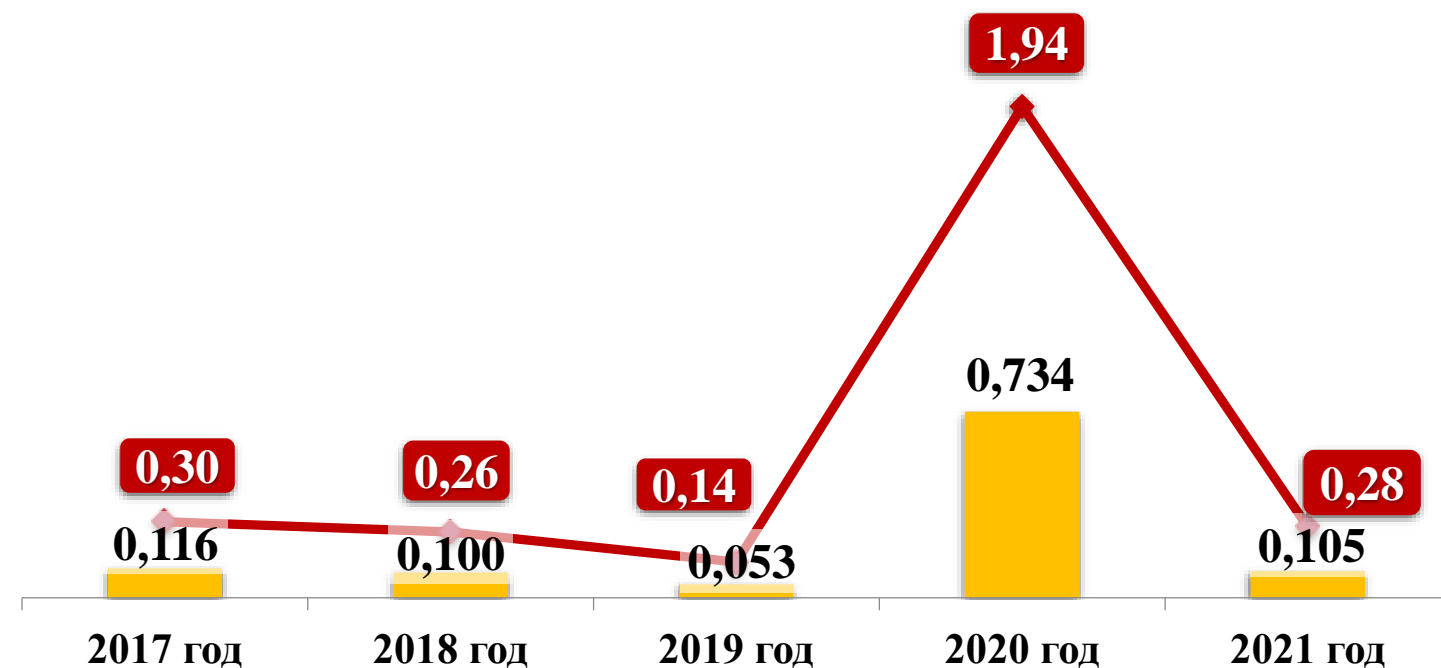
РЫНОК ТРУДА

Показатели занятости за 2017-2021 годы



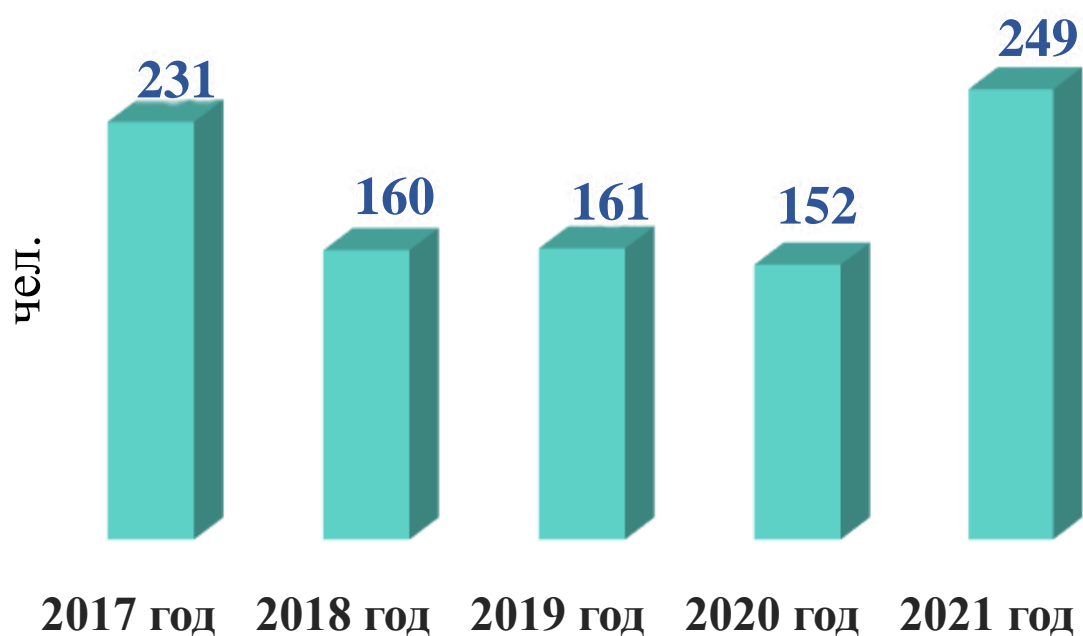
- Численность занятого в экономике населения, тыс. человек
- Доля занятого в экономике населения в общей численности экономически активного населения, %

Показатели безработицы за 2017-2021 годы



- Число официально признанных безработными граждан, тыс. чел. на конец года
- ◆ Уровень безработицы, % от числа экономически активного населения

Показатели трудоустройства за 2017-2021 годы



- Трудоустроено ЦЗН безработных граждан в рамках программы

Снижение числа безработных граждан произошло в связи со снятием граждан с регистрационного учета по причинам:

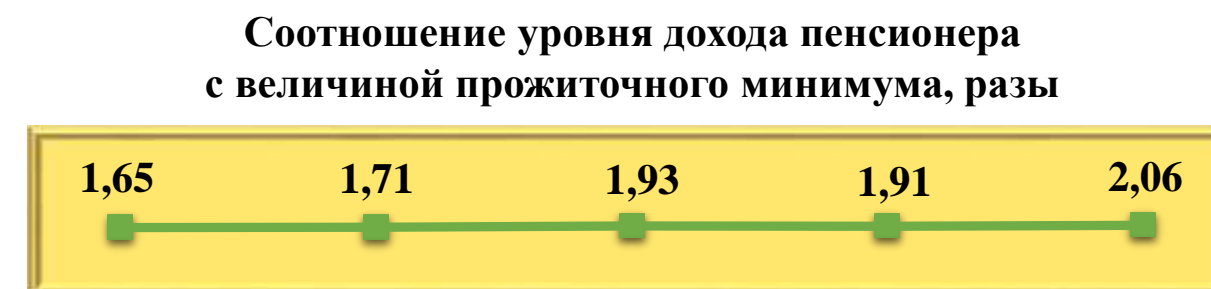
- профессиональное обучение – 53;
- организация собственного дела – 22;
- организация самозанятости – 7;
- назначение пенсии – 2;
- попытка получения пособия обманным путем – 8;
- длительная неявка – 578;
- отказ от услуг – 235;
- временное трудоустройство – 36;
- постоянное трудоустройство – 213.



СОЦИАЛЬНО-ЭКОНОМИЧЕСКОЕ РАЗВИТИЕ ЗА 2021 ГОД

УРОВЕНЬ ДОХОДА НАСЕЛЕНИЯ

2017 2018 2019 2020 2021
ГОД ГОД ГОД ГОД ГОД



Основная часть населения городского округа занята в экономике и имеет трудовые доходы. На крупных и средних предприятиях трудится 52,0% занятого в экономике населения.

Средняя заработная плата по крупным и средним предприятиям в 2021 году, по предварительным данным, составила 83 198 рублей или 110,7% к уровню 2020 года.

Среднемесячный размер пенсии одного пенсионера в городском округе составил 24 924,9 рублей или 107,4% к показателю 2020 года (23 201 рублей).

По итогам 2021 года среднедушевой денежный доход составил 43 485 рублей или 104,3% к 2020 году (41 690 рублей).





**ОСНОВНЫЕ ПОКАЗАТЕЛИ ИСПОЛНЕНИЯ БЮДЖЕТА
ГОРОДА МЕГИОНА ХМАО-ЮГРЫ ЗА 2021 ГОД**

БЮДЖЕТ

Доходы
5 470 079,1 тыс. рублей

Расходы
5 752 289,1 тыс. рублей

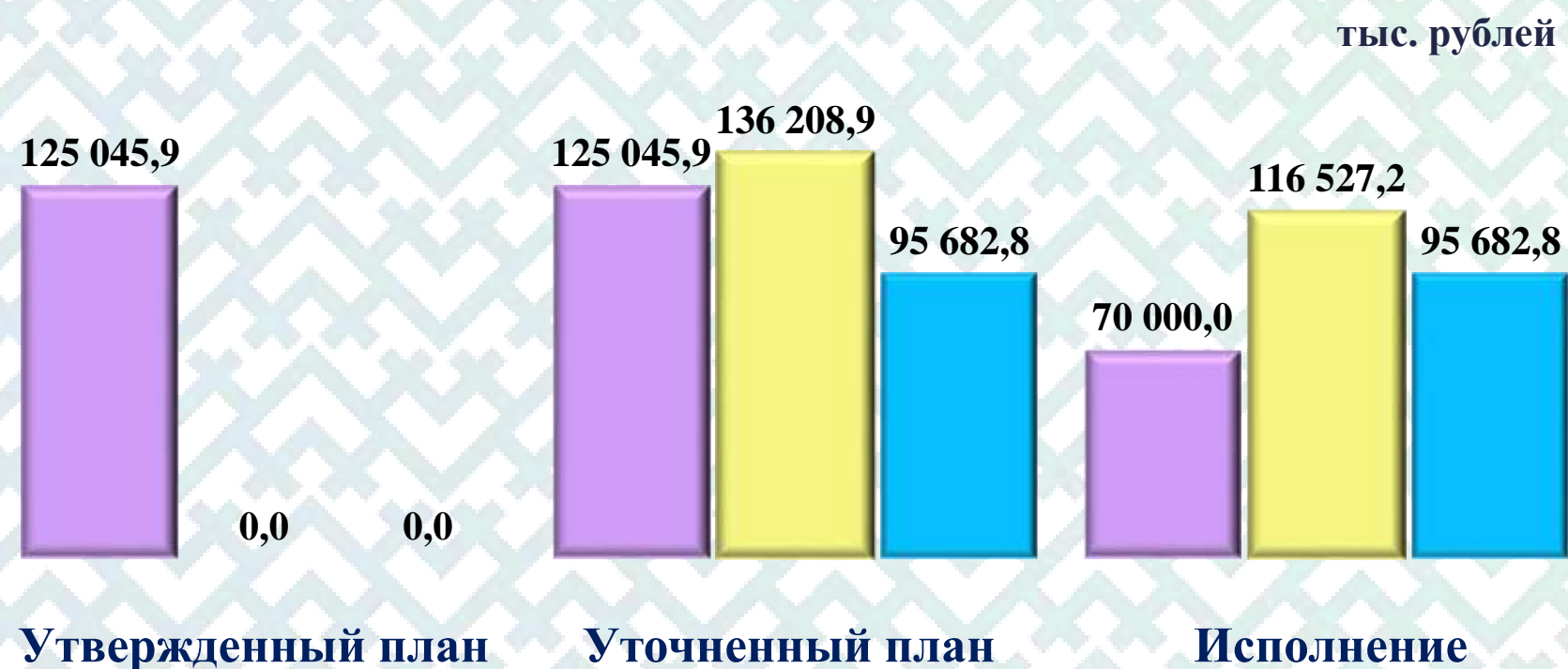
Дефицит бюджета
282 210 тыс. рублей
(в соответствии с требованиями БК РФ)



ИНФОРМАЦИЯ ОБ ИСТОЧНИКАХ ФИНАНСИРОВАНИЯ ДЕФИЦИТА БЮДЖЕТА И СОСТОЯНИИ МУНИЦИПАЛЬНОГО ДОЛГА ЗА 2021 ГОД

Источники финансирования дефицита

- Кредиты кредитных организаций и бюджетные кредиты от других бюджетов бюджетной системы
- Изменение остатков средств на счетах
- Иные источники внутреннего финансирования



Муниципальный долг



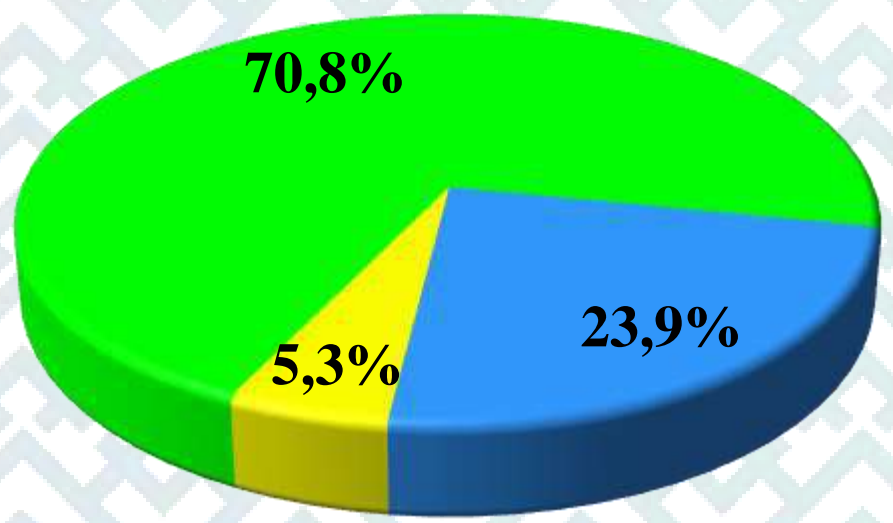
125 045,9	125 045,9	70 000,0
0,0	136 208,9	116 527,2
0,0	95 682,8	95 682,8



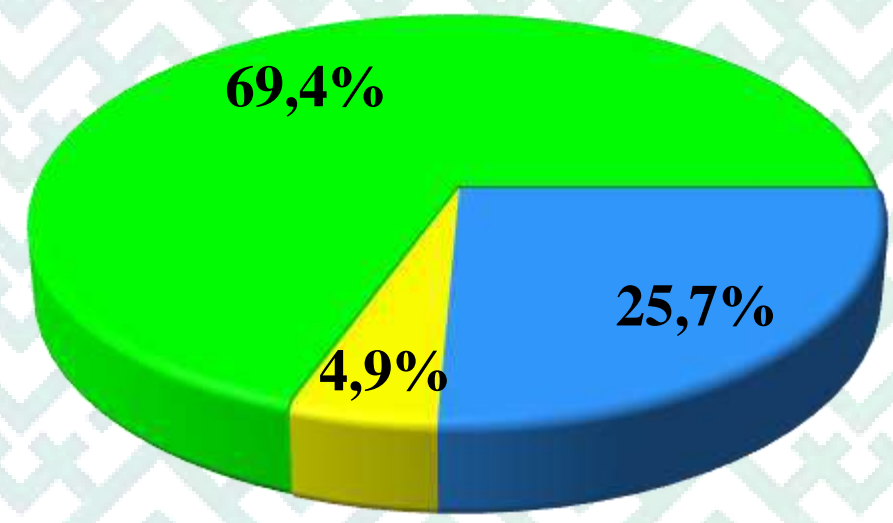


СТРУКТУРА ПОКАЗАТЕЛЕЙ ДОХОДНОЙ ЧАСТИ БЮДЖЕТА ГОРОДСКОГО ОКРУГА МЕГИОН ХМАО-ЮГРЫ ЗА 2019-2021 ГОДЫ, %

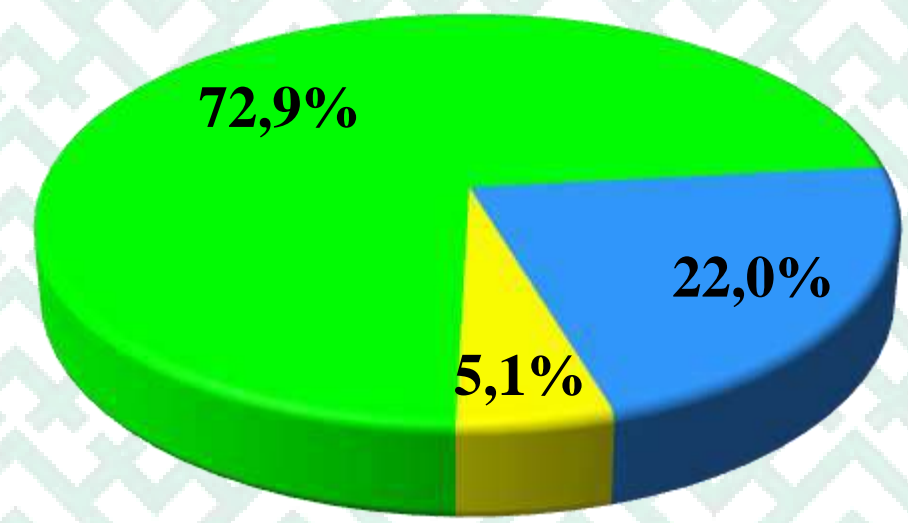
2019 год



2020 год

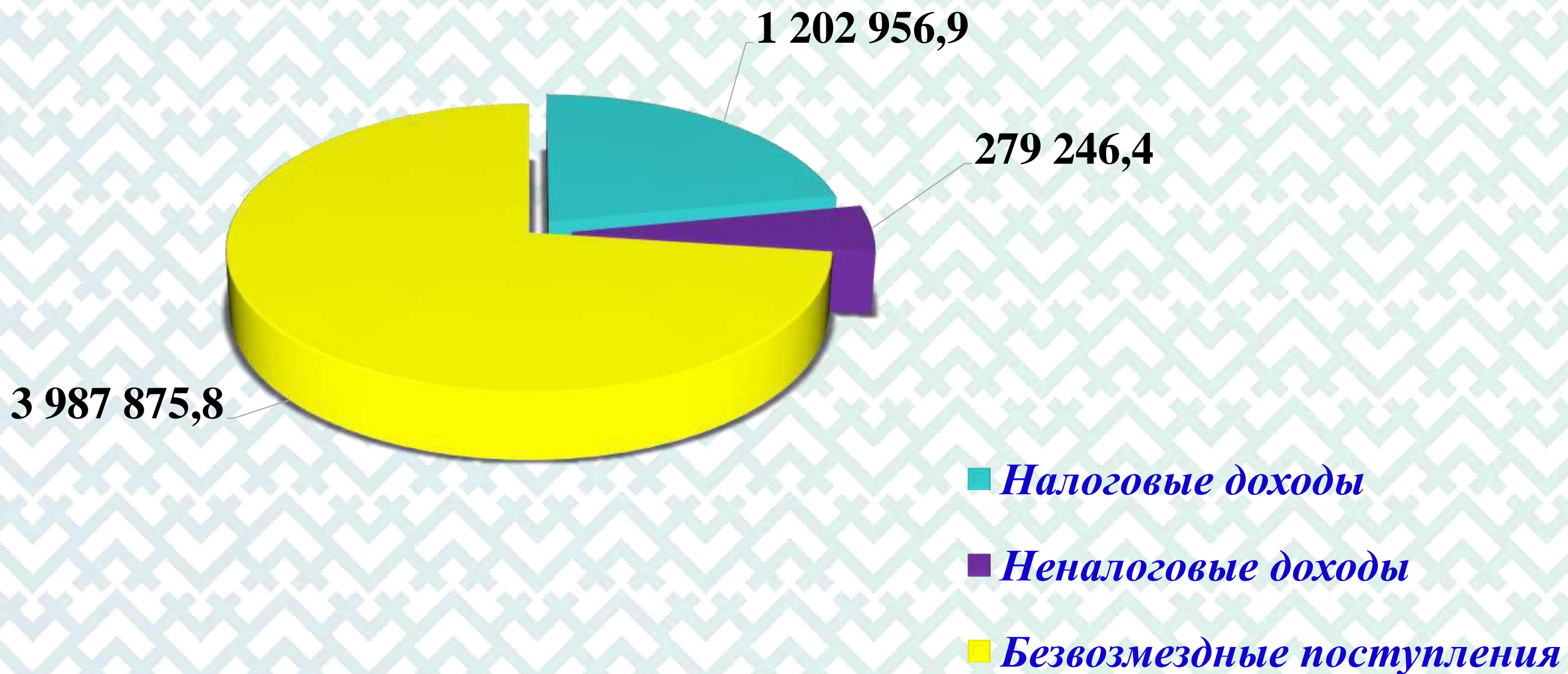


2021 год





**СТРУКТУРА ДОХОДНОЙ ЧАСТИ БЮДЖЕТА
ГОРОДСКОГО ОКРУГА МЕГИОН ХМАО-ЮГРЫ ЗА 2021 ГОД, ТЫС. РУБ.**



**Итого доходов:
5 470 079,1 тыс. руб.**






СТРУКТУРА БЕЗВОЗМЕЗДНЫХ ПОСТУПЛЕНИЙ В БЮДЖЕТ ГОРОДСКОГО ОКРУГА МЕГИОН ХМАО-ЮГРЫ ЗА 2021 ГОД, ТЫС. РУБ.



Безвозмездные поступления из бюджета автономного округа

3 987 875,8



Дотации
584 592,8

Субвенции
2 072 326,3

Субсидии
783 409,8

Иные
межбюджетные
трансферты
554 280,1

Прочие безвозмездные поступления от негосударственных организаций – 5 000,0



Прочие безвозмездные поступления от государственных (муниципальных) организаций – 3 228,1





НАЛОГОВЫЕ И НЕНАЛОГОВЫЕ ДОХОДЫ БЮДЖЕТА ЗА 2021 ГОД, ТЫС. РУБЛЕЙ

1 482 203,3 тыс. рублей



**Налоговые доходы
1 202 956,9
тыс. руб.**

**Неналоговые
доходы
279 246,4 тыс. руб.**



920 221,7



**Налог на доходы
физических лиц**

159 221,5



Совокупный доход

157 382,1



**Доходы от продажи и
использования
имущества,
находящегося в
государственной и
муниципальной
собственности**

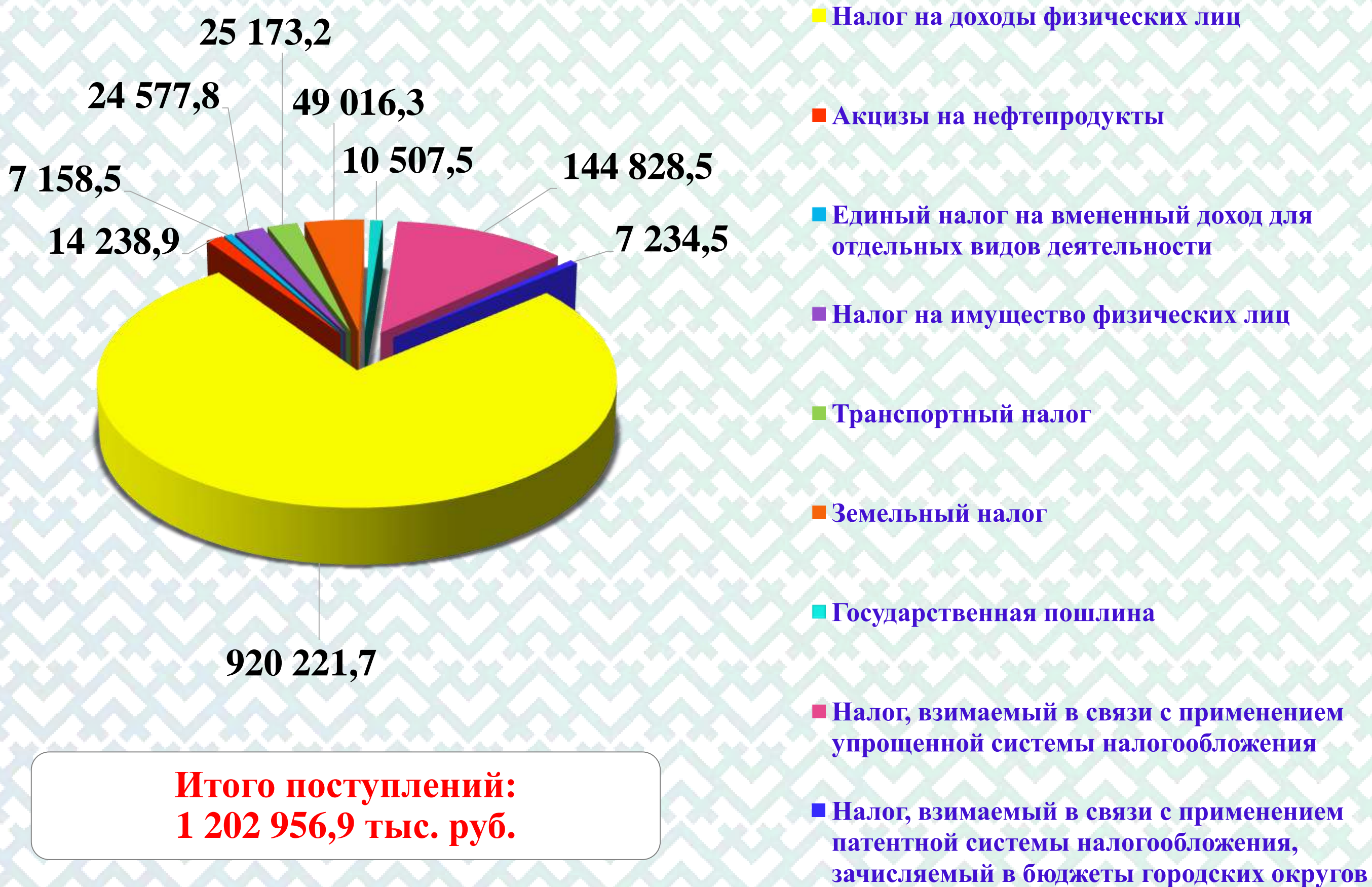
121 864,3



**Иные неналоговые
доходы**



СТРУКТУРА ПОСТУПЛЕНИЙ НАЛОГОВЫХ ДОХОДОВ БЮДЖЕТА ГОРОДСКОГО ОКРУГА МЕГИОН ХМАО-ЮГРЫ ЗА 2021 ГОД, ТЫС. РУБ.





СТРУКТУРА ПОСТУПЛЕНИЯ НЕНАЛОГОВЫХ ДОХОДОВ БЮДЖЕТА ГОРОДСКОГО ОКРУГА МЕГИОН ХМАО-ЮГРЫ ЗА 2021 ГОД, ТЫС. РУБ.



**Итого поступлений:
279 246,4 тыс. руб.**





СВЕДЕНИЯ ОБ ИСПОЛНЕНИИ БЮДЖЕТА ГОРОДСКОГО ОКРУГА МЕГИОН ХМАО-ЮГРЫ ЗА 2021 ГОД ПО ДОХОДАМ В РАЗРЕЗЕ ВИДОВ ДОХОДОВ С ОБЪЯСНЕНИЯМИ ПРИЧИН ОТКЛОНЕНИЯ, ТЫС.РУБ.

Наименование	Утвержденный план на 2021 год, утвержден решением Думы города Мегиона от 18.12.2020 №37	Уточненный план на 2021 год, утвержден решением Думы города Мегиона от 23.12.2021 №143 (с учетом уведомлений ДФ ХМАО-Югры)	Фактическое поступление	% исполнения к утвержденному плану года	% исполнения к уточненному плану года	Пояснения по отклонениям, если отклонения составили 5% и более от утвержденного плана на год в ту или другую сторону	Пояснения по отклонениям, если отклонения составили 5% и более от уточненного плана на год в ту или другую сторону
Налоговые и неналоговые доходы	1 351 672,1	1 462 084,7	1 482 203,3	109,7	101,4		
Налоговые доходы	1 142 717,6	1 190 887,4	1 202 956,9	105,3	101,0		
Налог на доходы физических лиц	923 967,8	912 967,8	920 221,7	99,6	100,8		
Акцизы по подакцизным товарам (продукции), производимым на территории Российской Федерации	13 265,8	13 865,8	14 238,9	107,3	102,7	Увеличение объемов реализации подакцизных товаров.	
Налоги на совокупный доход, в том числе:	121 900,0	158 100,0	159 221,5	130,6	100,7		
Налог, взимаемый в связи с применением упрощенной системы налогообложения	108 300,0	143 000,0	144 828,5	133,7	101,3	Уплата текущих платежей, в результате увеличения количества плательщиков.	
Единый налог на вмененный доход для отдельных видов деятельности	5 000,0	7 100,0	7 158,5	143,2	100,8	Фактическое поступление, налог отменен с 01.01.2021 года.	
Единый сельскохозяйственный налог	0,0	0,0	0,0	0,0	0,0		
Налог, взимаемый в связи с применением патентной системы налогообложения	8 600,0	8 000,0	7 234,5	84,1	90,4	Меньше лиц обратились в налоговый орган за патентом.	
Налоги на имущество, в том числе:	74 360,0	95 960,0	98 767,3	132,8	102,9		
Налог на имущество физических лиц	14 800,0	23 000,0	24 577,8	166,1	106,9	Увеличение кадастровой стоимости налогооблагаемого имущества.	
Транспортный налог	21 560,0	24 560,0	25 173,2	116,8	102,5	Увеличение количества транспортных средств.	
Земельный налог	38 000,0	48 400,0	49 016,3	129,0	101,3	Увеличение кадастровой стоимости земельных участков.	
Государственная пошлина	9 224,0	9 993,8	10 507,5	113,9	105,1	Поступило больше государственной пошлины по делам, рассматриваемым в судах общей юрисдикции, мировыми судьями.	
Задолженность и перерасчеты по отмененным налогам, сборам и иным платежам	0,0	0,0	0,0	0,0	0,0		
Неналоговые доходы	208 954,5	271 197,3	279 246,4	133,6	103,0		
Доходы от использования имущества, находящегося в государственной и муниципальной собственности	149 371,0	152 317,4	157 382,1	105,4	103,3	Увеличение размера платы за пользование жилыми помещениями.	
Платежи при пользовании природными ресурсами	7 538,1	19 088,1	19 051,4	252,7	99,8	Увеличение поступлений связано с поступлением платы за сбросы загрязняющих веществ в водные объекты от МУП "ТВК" за 2020 год.	
Доходы от оказания платных услуг и компенсации затрат бюджетов городских округов	201,0	17 354,1	17 356,3	8 635,0	100,0	Поступление дебиторской задолженности прошлых лет.	
Доходы от продажи материальных и нематериальных активов	46 626,0	65 503,0	67 454,0	144,7	103,0	Проведение претензионно-исковой работы с должниками по договорам купли продажи квартир в рассрочку и увеличение количества договоров.	



СВЕДЕНИЯ ОБ ИСПОЛНЕНИИ БЮДЖЕТА ГОРОДСКОГО ОКРУГА МЕГИОН ХМАО-ЮГРЫ ЗА 2021 ГОД ПО ДОХОДАМ В РАЗРЕЗЕ ВИДОВ ДОХОДОВ С ОБЪЯСНЕНИЯМИ ПРИЧИН ОТКЛОНЕНИЯ, ТЫС.РУБ. (ПРОДОЛЖЕНИЕ)

Наименование	Утвержденный план на 2021 год, утвержден решением Думы города Мегиона от 18.12.2020 №37	Уточненный план на 2021 год, утвержден решением Думы города Мегиона от 23.12.2021 №143 (с учетом уведомлений ДФ ХМАО-Югры)	Фактическое поступление	% исполнения к утвержденному плану года	% исполнения к уточненному плану года	Пояснения по отклонениям, если отклонения составили 5% и более от утвержденного плана на год в ту или другую сторону	Пояснения по отклонениям, если отклонения составили 5% и более от уточненного плана на год в ту или другую сторону
Штрафы, санкции, возмещение ущерба	2 765,0	13 686,8	14 759,6	533,8	107,8	Увеличение сумм и количества штрафных санкций по всем администраторам доходов и поступление штрафов, уплаченных в случае просрочки исполнения поставщиком (подрядчиком) обязательств, предусмотренных муниципальным контрактом.	
Прочие неналоговые доходы	2 453,4	3 247,9	3 243,0	132,2	99,8	Поступления по инициативным платежам.	
Безвозмездные поступления	3 243 199,6	4 074 336,4	3 987 875,8	123,0	97,9		
Дотации бюджетам бюджетной системы Российской Федерации	477 143,8	584 592,8	584 592,8	122,5	100,0	Дополнительно поступили дотации на поддержку мер по обеспечению сбалансированности бюджета городского округа и прочие дотации бюджету городского округа.	
Субсидии бюджетам бюджетной системы Российской Федерации (межбюджетные субсидии)	727 430,5	830 852,9	783 409,8	107,7	94,3	Увеличение поступлений прочих субсидий и субсидий на обеспечение мероприятий по переселению граждан из аварийного жилищного фонда.	Фактическое поступление субсидий из вышестоящего бюджета.
Субвенции бюджетам бюджетной системы Российской Федерации	2 035 484,6	2 097 551,1	2 072 326,3	101,8	98,8		
Иные межбюджетные трансферты	3 140,7	554 365,4	554 280,1	17 648,3	100,0	Поступили иные межбюджетные трансферты по наказам избирателей депутатам ХМАО-Югры и иные межбюджетные трансферты за счет бюджетных ассигнований резервного фонда Правительства ХМАО-Югры.	
Прочие безвозмездные поступления от государственных (муниципальных) организаций в бюджеты городских округов	0,0	3 228,1	3 228,1	0,0	100,0	В бюджет города поступили денежные средства по распоряжениям Правительства Тюменской области в сумме 3 228,1 тыс. рублей.	
Прочие безвозмездные поступления от негосударственных организаций в бюджеты городских округов	0,0	5 000,0	5 000,0	0,0	100,0	Осуществлялось взаимодействие администрации города с крупнейшим налогоплательщиком, осуществляющим свою деятельность на территории города. Согласно заключенным Соглашениям о благотворительной деятельности от ПАО «Славнефть-Мегионнефтегаз» в городской бюджет поступила сумма в размере 5 000,0 тыс. рублей на организацию отдыха и оздоровление детей.	
Возврат остатков субсидий, субвенций и иных межбюджетных трансфертов, имеющих целевое назначение, прошлых лет	0,0	-1 253,9	-14 961,3	0,0	1 193,2	В соответствии с п.9 ст.6 Закона ХМАО-Югры от 26.11.2020 №106-оз, в январе месяце 2021 года были возвращены остатки неиспользованных субсидий, субвенций и иных межбюджетных трансфертов, имеющих целевое назначение, прошлых лет, которые остались по состоянию на 01.01.2021.	
ВСЕГО ДОХОДОВ	4 594 871,7	5 536 421,1	5 470 079,1	119,0	98,8		



СВЕДЕНИЯ О ВНЕСЕННЫХ ИЗМЕНЕНИЯХ В РЕШЕНИЕ О БЮДЖЕТЕ ЗА 2021 ГОД В ЧАСТИ ДОХОДОВ, ТЫС. РУБ.

Наименование показателя	Первоначально утверждено решением Думы города от 18.12.2020 №37	Изменения в решение Думы города (+/-)	Утверждено Решением Думы города от 19.02.2021 №50	Изменения в решение Думы города (+/-)	Утверждено Решением Думы города от 25.05.2021 №75	Изменения в решение Думы города (+/-)	Утверждено Решением Думы города от 19.11.2021 №127	Изменения в решение Думы города (+/-)	Утверждено Решением Думы города от 23.12.2021 №143	Утверждено Решением Думы города от 23.12.2021 №143 (с учетом уведомлений ДФ ХМАО- Югры)
Всего доходов	4 594 871,7	62 038,5	4 656 910,2	117 102,8	4 774 013,0	294 519,8	5 068 532,8	513 712,9	5 582 245,7	5 536 421,1
Налоговые и неналоговые доходы	1 351 672,1	0,0	1 351 672,1	0,0	1 351 672,1	91 539,6	1 443 211,7	18 873,0	1 462 084,7	1 462 084,7
Налоговые доходы	1 142 717,6	0,0	1 142 717,6	0,0	1 142 717,6	39 169,8	1 181 887,4	9 000,0	1 190 887,4	1 190 887,4
налог на доходы физических лиц	923 967,8	0,0	923 967,8	0,0	923 967,8	-5 000,0	918 967,8	-6 000,0	912 967,8	912 967,8
акцизы	13 265,8	0,0	13 265,8	0,0	13 265,8	0,0	13 265,8	600,0	13 865,8	13 865,8
налоги на совокупный доход, в том числе:	121 900,0	0,0	121 900,0	0,0	121 900,0	34 100,0	156 000,0	2 100,0	158 100,0	158 100,0
налог, взимаемый в связи с применением упрощенной системы налогообложения	108 300,0	0,0	108 300,0	0,0	108 300,0	32 000,0	140 300,0	2 700,0	143 000,0	143 000,0
единый налог на вмененный доход для отдельных видов деятельности	5 000,0	0,0	5 000,0	0,0	5 000,0	2 100,0	7 100,0	0,0	7 100,0	7 100,0
единый сельскохозяйственный налог	0,0	0,0	0,0	0,0	0,0	0,0	0,0	0,0	0,0	0,0
налог, взимаемый в связи с применением патентной системы налогообложения	8 600,0	0,0	8 600,0	0,0	8 600,0	0,0	8 600,0	-600,0	8 000,0	8 000,0
налоги на имущество, в том числе:	74 360,0	0,0	74 360,0	0,0	74 360,0	10 000,0	84 360,0	11 600,0	95 960,0	95 960,0
налог на имущество физических лиц	14 800,0	0,0	14 800,0	0,0	14 800,0	2 000,0	16 800,0	6 200,0	23 000,0	23 000,0
транспортный налог	21 560,0	0,0	21 560,0	0,0	21 560,0	3 000,0	24 560,0	0,0	24 560,0	24 560,0
земельный налог	38 000,0	0,0	38 000,0	0,0	38 000,0	5 000,0	43 000,0	5 400,0	48 400,0	48 400,0
государственная пошлина	9 224,0	0,0	9 224,0	0,0	9 224,0	69,8	9 293,8	700,0	9 993,8	9 993,8
задолженность и перерасчеты по отмененным налогам, сборам и иным платежам	0,0	0,0	0,0	0,0	0,0	0,0	0,0	0,0	0,0	0,0
Неналоговые доходы	208 954,5	0,0	208 954,5	0,0	208 954,5	52 369,8	261 324,3	9 873,0	271 197,3	271 197,3
доходы от использования имущества, находящегося в государственной и муниципальной собственности, в том числе:	149 371,0	0,0	149 371,0	0,0	149 371,0	-2 916,7	146 454,3	5 863,1	152 317,4	152 317,4
доходы в виде прибыли, приходящейся на доли в уставных (складочных) капиталах хозяйственных товариществ и обществ, или дивидендов по акциям, принадлежащим Российской Федерации, субъектам Российской Федерации или муниципальным образованиям	1 289,0	0,0	1 289,0	0,0	1 289,0	-1 289,0	0,0	0,0	0,0	0,0
доходы, получаемые в виде арендной либо иной платы за передачу в возмездное пользование государственного и муниципального имущества (за исключением имущества бюджетных и автономных учреждений, а также имущества государственных и муниципальных унитарных предприятий, в том числе казенных)	143 282,0	0,0	143 282,0	0,0	143 282,0	-8 570,0	134 712,0	5 713,0	140 425,0	140 425,0



СВЕДЕНИЯ О ВНЕСЕННЫХ ИЗМЕНЕНИЯХ В РЕШЕНИЕ О БЮДЖЕТЕ ЗА 2021 ГОД В ЧАСТИ ДОХОДОВ, ТЫС. РУБ. (ПРОДОЛЖЕНИЕ)

Наименование показателя	Первоначально утверждено решением Думы города от 18.12.2020 №37	Изменения в решение Думы города (+/-)	Утверждено Решением Думы города от 19.02.2021 №50	Изменения в решение Думы города (+/-)	Утверждено Решением Думы города от 25.05.2021 №75	Изменения в решение Думы города (+/-)	Утверждено Решением Думы города от 19.11.2021 №127	Изменения в решение Думы города (+/-)	Утверждено Решением Думы города от 23.12.2021 №143	Утверждено Решением Думы города от 23.12.2021 №143 (с учетом уведомлений ДФ ХМАО- Югры)
платежи от государственных и муниципальных унитарных предприятий	0,0	0,0	0,0	0,0	0,0	267,0	267,0	0,0	267,0	267,0
прочие доходы от использования имущества и прав, находящихся в государственной и муниципальной собственности (за исключением имущества бюджетных и автономных учреждений, а также имущества государственных и муниципальных унитарных предприятий, в том числе казенных)	4 800,0	0,0	4 800,0	0,0	4 800,0	6 675,3	11 475,3	150,1	11 625,4	11 625,4
платежи при пользовании природными ресурсами	7 538,1	0,0	7 538,1	0,0	7 538,1	11 900,0	19 438,1	-350,0	19 088,1	19 088,1
доходы от оказания платных услуг и компенсации затрат государства	201,0	0,0	201,0	0,0	201,0	17 279,1	17 480,1	-126,0	17 354,1	17 354,1
доходы от продажи материальных и нематериальных активов, в том числе:	46 626,0	0,0	46 626,0	0,0	46 626,0	14 698,7	61 324,7	4 178,3	65 503,0	65 503,0
доходы от продажи квартир	23 076,0	0,0	23 076,0	0,0	23 076,0	20 424,0	43 500,0	3 500,0	47 000,0	47 000,0
доходы от реализации имущества, находящегося в государственной и муниципальной собственности (за исключением движимого имущества бюджетных и автономных учреждений, а также имущества государственных и муниципальных унитарных предприятий, в том числе казенных)	709,0	0,0	709,0	0,0	709,0	5 240,2	5 949,2	518,3	6 467,5	6 467,5
доходы от продажи земельных участков, находящихся в государственной и муниципальной собственности	22 693,0	0,0	22 693,0	0,0	22 693,0	-11 144,5	11 548,5	155,0	11 703,5	11 703,5
плата за увеличение площади земельных участков, находящихся в частной собственности, в результате перераспределения таких земельных участков и земель (или) земельных участков, находящихся в государственной или муниципальной собственности	148,0	0,0	148,0	0,0	148,0	179,0	327,0	5,0	332,0	332,0
штрафы, санкции, возмещение ущерба	2 765,0	0,0	2 765,0	0,0	2 765,0	10 614,2	13 379,2	307,6	13 686,8	13 686,8
прочие неналоговые доходы	2 453,4	0,0	2 453,4	0,0	2 453,4	794,5	3 247,9	0,0	3 247,9	3 247,9



СВЕДЕНИЯ О ВНЕСЕННЫХ ИЗМЕНЕНИЯХ В РЕШЕНИЕ О БЮДЖЕТЕ ЗА 2021 ГОД В ЧАСТИ ДОХОДОВ, ТЫС. РУБ. (ПРОДОЛЖЕНИЕ)

Наименование показателя	Первоначально утверждено решением Думы города от 18.12.2020 №37	Изменения в решение Думы города (+/-)	Утверждено Решением Думы города от 19.02.2021 №50	Изменения в решение Думы города (+/-)	Утверждено Решением Думы города от 25.05.2021 №75	Изменения в решение Думы города (+/-)	Утверждено Решением Думы города от 19.11.2021 №127	Изменения в решение Думы города (+/-)	Утверждено Решением Думы города от 23.12.2021 №143	Утверждено Решением Думы города от 23.12.2021 №143 (с учетом уведомлений ДФ ХМАО- Югры)
Безвозмездные поступления	3 243 199,6	62 038,5	3 305 238,1	117 102,8	3 422 340,9	202 980,2	3 625 321,1	494 839,9	4 120 161,0	4 074 336,4
в том числе:										
дотации бюджетам бюджетной системы Российской Федерации	477 143,8	0,0	477 143,8	0,0	477 143,8	107 449,0	584 592,8	0,0	584 592,8	584 592,8
субсидии бюджетам бюджетной системы Российской Федерации (межбюджетные субсидии)	727 430,5	12 811,1	740 241,6	93 413,5	833 655,1	5 980,1	839 635,2	-203,1	839 432,1	830 852,9
субвенции бюджетам бюджетной системы Российской Федерации	2 035 484,6	2 980,4	2 038 465,0	13 421,1	2 051 886,1	81 719,8	2 133 605,9	-918,7	2 132 687,2	2 097 551,1
иные межбюджетные трансферты	3 140,7	46 247,0	49 387,7	8 878,3	58 266,0	8 698,7	66 964,7	489 509,9	556 474,6	554 365,4
прочие безвозмездные поступления от государственных (муниципальных) организаций в бюджеты городских округов	0,0	0,0	0,0	1 389,9	1 389,9	386,5	1 776,4	1 451,8	3 228,2	3 228,1
прочие безвозмездные поступления от негосударственных организаций в бюджеты городских округов	0,0	0,0	0,0	0,0	0,0	0,0	0,0	5 000,0	5 000,0	5 000,0
возврат остатков субсидий, субвенций и иных межбюджетных трансфертов, имеющих целевое назначение, прошлых лет	0,0	0,0	0,0	0,0	0,0	-1 253,9	-1 253,9	0,0	-1 253,9	-1 253,9



ОРГАНИЗАЦИЯ ИСПОЛНЕНИЯ БЮДЖЕТА

Организация исполнения бюджета осуществляется в соответствии с Бюджетным кодексом РФ

Финансовый орган составляет и ведет, а также устанавливает порядок ведения и составления

**Сводная
бюджетная
роспись**

Документ, который составляется и ведется в целях организации исполнения бюджета по расходам бюджета и источникам финансирования дефицита бюджета

Кассовый план

Прогноз поступлений в бюджет и кассовых выплат из бюджета в текущем финансовом году

БР

БР

БР

Главные распорядители бюджетных средств, главные администраторы доходов и источников финансирования дефицита бюджета



РАСХОДЫ БЮДЖЕТА ГОРОДА, ТЫС.РУБЛЕЙ

Уточненный
план 2021

5 893 358,8

Исполнение
2021

5 752 289,1

97,6%

ИЗ НИХ:

3 684 777,9 тыс. рублей

на исполнение расходных
обязательств по вопросам
местного значения

300 825,3 тыс. рублей

на осуществление переданных
государственных полномочий

1 766 685,9 тыс. рублей

на осуществление отдельных
государственных полномочий не
переданных, но осуществляемых
органами местного самоуправления



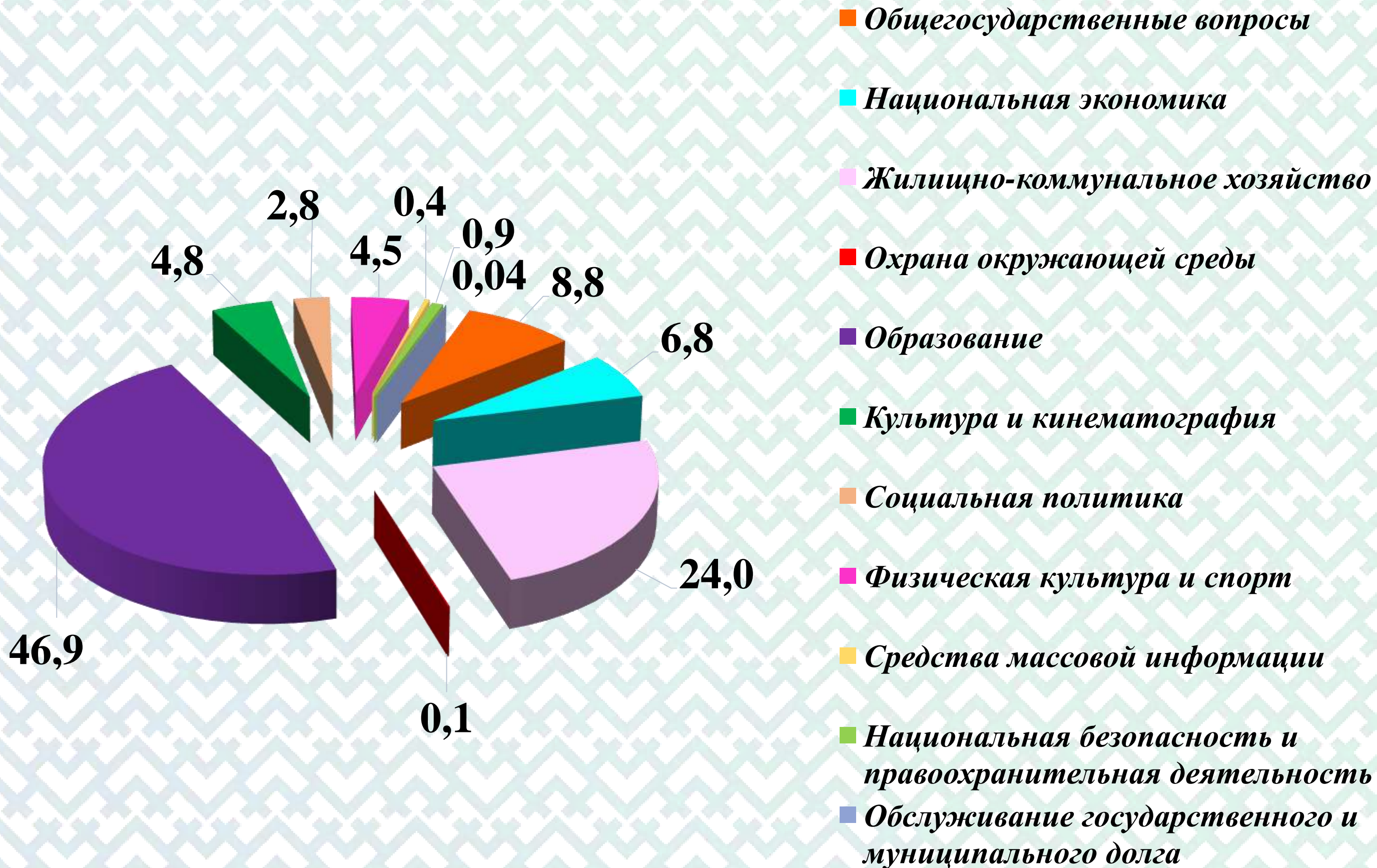


ОЦЕНКА ИСПОЛНЕНИЯ РАСХОДНОЙ ЧАСТИ БЮДЖЕТА ГОРОДСКОГО ОКРУГА МЕГИОН ХМАО-ЮГРЫ ЗА 2021 ГОД, ТЫС. РУБ.

<i>Наименование</i>	<i>Роспись на 2021 год</i>	<i>Расход за 2021 год</i>	<i>Процент исполнения, %</i>
<i>Общегосударственные вопросы</i>	514 677,1	505 667,2	98,2
<i>Национальная безопасность и правоохранительная деятельность</i>	52 132,9	50 968,2	97,8
<i>Национальная экономика</i>	390 948,1	389 216,3	99,6
<i>Жилищно-коммунальное хозяйство</i>	1 427 525,3	1 378 229,6	96,5
<i>Охрана окружающей среды</i>	5 091,9	5 091,9	100,0
<i>Образование</i>	2 740 649,1	2 696 324,8	98,4
<i>Культура, кинематография</i>	284 400,4	279 643,8	98,3
<i>Здравоохранение</i>	888,4	879,5	99,0
<i>Социальная политика</i>	189 715,8	163 531,2	86,2
<i>Физическая культура и спорт</i>	260 930,4	256 739,3	98,4
<i>Средства массовой информации</i>	25 709,5	25 307,4	98,4
<i>Обслуживание государственного и муниципального долга</i>	689,9	689,9	100,0
<i>Всего расходов</i>	5 893 358,8	5 752 289,1	97,6

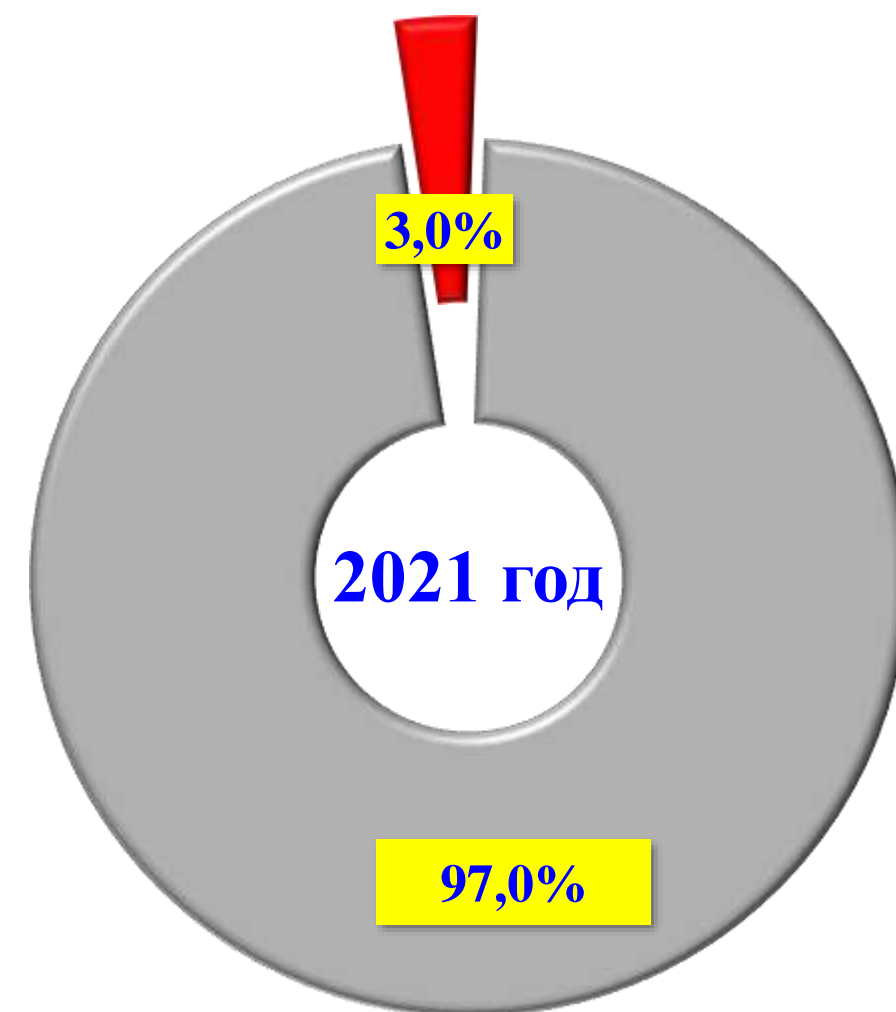
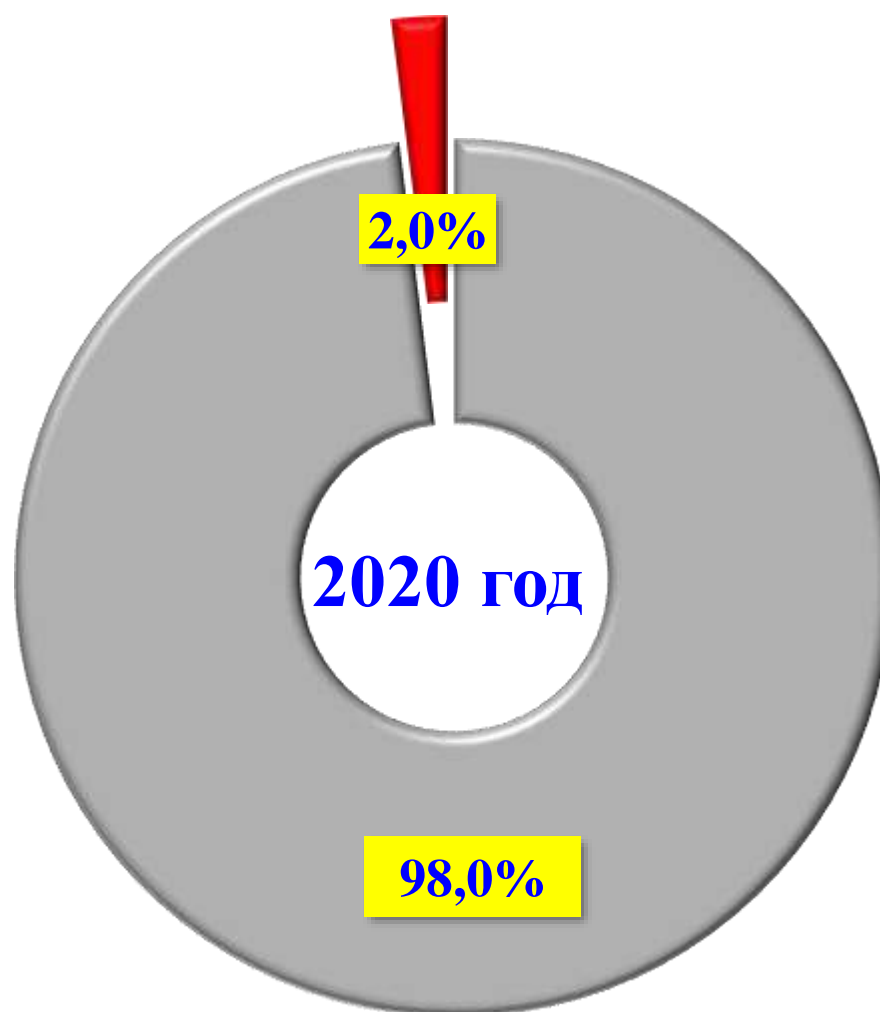
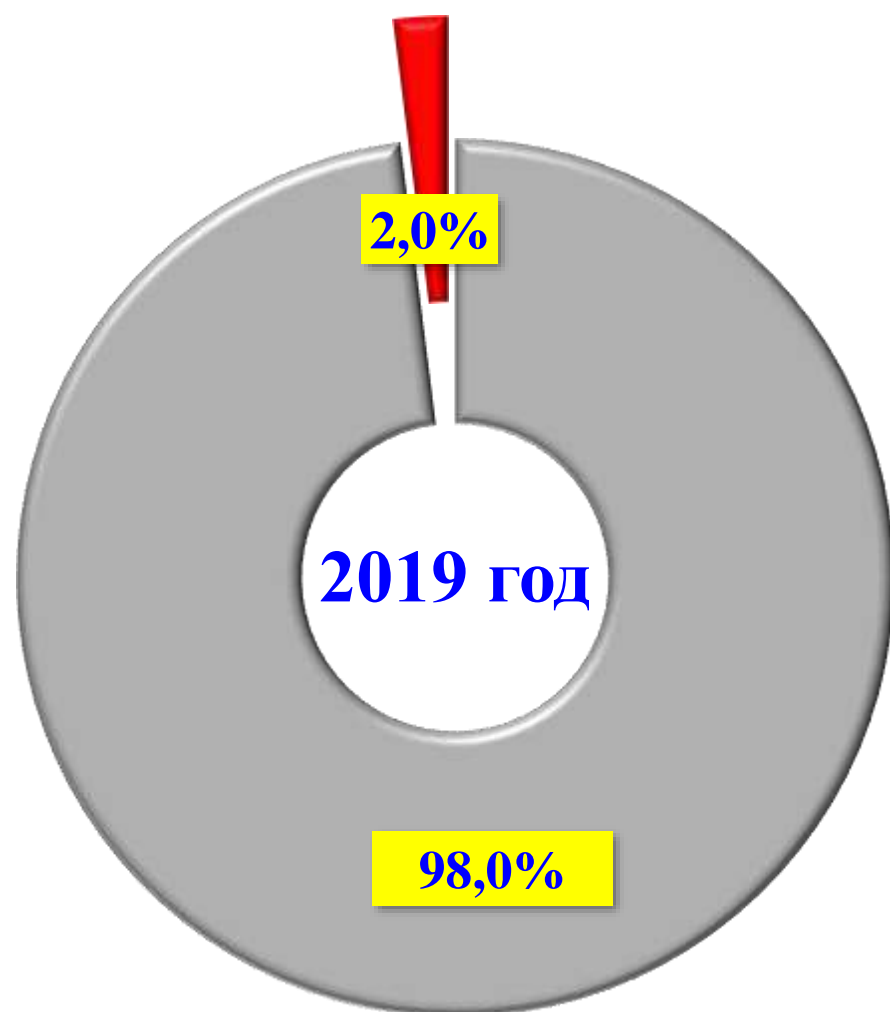


СТРУКТУРА РАСХОДОВ БЮДЖЕТА ГОРОДСКОГО ОКРУГА МЕГИОН ХМАО-ЮГРЫ НА 2021 ГОД, %





**ИСПОЛНЕНИЕ РАСХОДОВ БЮДЖЕТА ГОРОДСКОГО ОКРУГА ГОРОД МЕГИОН
В РАМКАХ МУНИЦИПАЛЬНЫХ ПРОГРАММ И НЕПРОГРАММНЫХ НАПРАВЛЕНИЙ
ДЕЯТЕЛЬНОСТИ ЗА 2019-2021 ГОДЫ, %**



На реализацию муниципальных программ

Непрограммные расходы





МУНИЦИПАЛЬНЫЕ ПРОГРАММЫ И НЕПРОГРАММНЫЕ НАПРАВЛЕНИЯ ДЕЯТЕЛЬНОСТИ, ТЫС. РУБЛЕЙ

 **Реализация муниципальных программ**



**3% или
176 153,5 тыс. рублей**

 **Непрограммные направления деятельности**





СВЕДЕНИЯ О ВНЕСЕННЫХ ИЗМЕНЕНИЯХ В РЕШЕНИЕ О БЮДЖЕТЕ ЗА 2021 ГОД В ЧАСТИ РАСХОДОВ, ТЫС. РУБ.

Наименование показателя	Первоначально утверждено решением Думы города от 18.12.2020 №37 на 2020 год	Изменения в решение Думы города (+/-)	Утверждено Решением Думы города от 19.02.2021 №50	Изменения в решение Думы города (+/-)	Утверждено Решением Думы города от 21.05.2021 №75	Изменения в решение Думы города (+/-)	Утверждено Решением Думы города от 19.11.2021 №127	Изменения в решение Думы города (+/-)	Утверждено Решением Думы города от 23.12.2021 №143	Утверждено Решением Думы города от 23.12.2021 №143 (с учетом уведомлений ДФ ХМАО-Югры)
РАСХОДЫ	4 719 917,6	201 990,2	4 921 907,8	212 785,6	5 134 693,4	294 519,8	5 429 213,2	509 970,1	5 939 183,3	5 893 358,8
Общегосударственные вопросы	437 449,1	44 618,2	482 067,3	19 991,6	502 058,9	10 858,2	512 917,1	1 760,0	514 677,1	514 677,1
Функционирование высшего должностного лица субъекта Российской Федерации и муниципального образования	6 143,3	0,0	6 143,3	0,0	6 143,3	-283,4	5 859,9	-581,9	5 278,0	5 278,0
Функционирование законодательных (представительных) органов государственной власти и представительных органов муниципальных образований	9 844,0	0,0	9 844,0	0,0	9 844,0	2 894,1	12 738,1	59,9	12 798,0	12 798,0
Функционирование Правительства Российской Федерации, высших исполнительных органов государственной власти субъектов Российской Федерации, местных администраций	194 775,1	0,0	194 775,1	-2 796,3	191 978,8	13 488,2	205 467,0	2 384,4	207 851,4	207 851,4
Судебная система	10,5	0,0	10,5	0,0	10,5	0,0	10,5	0,0	10,5	10,5
Обеспечение деятельности финансовых, налоговых и таможенных органов и органов финансового (финансово-бюджетного) надзора	44 413,2	0,0	44 413,2	0,0	44 413,2	3 189,4	47 602,6	140,0	47 742,6	47 742,6
Обеспечение проведения выборов и референдумов	0,0	0,0	0,0	0,0	0,0	0,0	0,0	0,0	0,0	0,0
Резервные фонды	1 000,0	0,0	1 000,0	0,0	1 000,0	-524,0	476,0	0,0	476,0	476,0
Прикладные научные исследования в области общегосударственных вопросов	0,0	0,0	0,0	0,0	0,0	0,0	0,0	0,0	0,0	0,0
Другие общегосударственные вопросы	181 263,0	44 618,2	225 881,2	22 787,9	248 669,1	-7 906,1	240 763,0	-242,4	240 520,6	240 520,6
Национальная безопасность и правоохранительная деятельность	47 860,7	4 369,1	52 229,8	236,7	52 466,5	284,0	52 750,5	-617,6	52 132,9	52 132,9
Органы юстиции	6 688,6	145,0	6 833,6	0,0	6 833,6	0,0	6 833,6	0,0	6 833,6	6 833,6
Защита населения и территории от чрезвычайных ситуаций природного и техногенного характера, гражданская оборона	38 044,2	1 224,1	39 268,3	236,3	39 504,6	4 144,8	43 649,4	-617,6	43 031,8	43 031,8





СВЕДЕНИЯ О ВНЕСЕННЫХ ИЗМЕНЕНИЯХ В РЕШЕНИЕ О БЮДЖЕТЕ ЗА 2021 ГОД В ЧАСТИ РАСХОДОВ, ТЫС. РУБ. (ПРОДОЛЖЕНИЕ)

Наименование показателя	Первоначально утверждено решением Думы города от 18.12.2020 №37 на 2020 год	Изменения в решение Думы города (+/-)	Утверждено Решением Думы города от 19.02.2021 №50	Изменения в решение Думы города (+/-)	Утверждено Решением Думы города от 21.05.2021 №75	Изменения в решение Думы города (+/-)	Утверждено Решением Думы города от 19.11.2021 №127	Изменения в решение Думы города (+/-)	Утверждено Решением Думы города от 23.12.2021 №143	Утверждено Решением Думы города от 23.12.2021 №143 (с учетом уведомлений ДФ ХМАО-Югры)
Другие вопросы в области национальной безопасности и правоохранительной деятельности	3 127,9	3 000,0	6 127,9	0,4	6 128,3	-3 860,8	2 267,5	0,0	2 267,5	2 267,5
Национальная экономика	217 887,4	37 803,8	255 691,2	56 310,7	312 001,9	66 140,9	378 142,8	12 984,7	391 127,5	390 948,1
Общеэкономические вопросы	3 140,7	0,0	3 140,7	6 996,3	10 137,0	4 061,0	14 198,0	-977,0	13 221,0	13 221,0
Сельское хозяйство и рыболовство	8 198,1	0,0	8 198,1	0,0	8 198,1	3 487,4	11 685,5	0,0	11 685,5	11 506,1
Лесное хозяйство	0,0	0,0	0,0	0,0	0,0	0,0	0,0	0,0	0,0	0,0
Транспорт	8 500,0	-1 837,6	6 662,4	6 738,6	13 401,0	-8,5	13 392,5	0,0	13 392,5	13 392,5
Дорожное хозяйство (дорожные фонды)	100 000,0	40 000,0	140 000,0	41 800,5	181 800,5	55 799,3	237 599,8	14 331,3	251 931,1	251 931,1
Связь и информатика	34 620,7	0,0	34 620,7	314,9	34 935,6	1 490,1	36 425,7	-319,6	36 106,1	36 106,1
Другие вопросы в области национальной экономики	63 427,9	-358,6	63 069,3	460,4	63 529,7	1 311,6	64 841,3	-50,0	64 791,3	64 791,3
Жилищно-коммунальное хозяйство	768 879,8	8 203,5	777 083,3	99 555,3	876 638,6	61 722,2	938 360,8	489 992,7	1 428 353,5	1 427 525,3
Жилищное хозяйство	708 983,2	-600,0	708 383,2	72 053,4	780 436,6	487,3	780 923,9	-188,6	780 735,3	780 735,3
Коммунальное хозяйство	10 962,0	-500,0	10 462,0	5 987,4	16 449,4	67 801,1	84 250,5	489 381,3	573 631,8	572 803,6
Благоустройство	48 921,9	9 303,5	58 225,4	21 514,5	79 739,9	-6 566,2	73 173,7	800,0	73 973,7	73 973,7
Другие вопросы в области жилищно-коммунального хозяйства	12,7	0,0	12,7	0,0	12,7	0,0	12,7	0,0	12,7	12,7
Охрана окружающей среды	1 169,0	-1 000,0	169,0	5 700,0	5 869,0	-777,1	5 091,9	0,0	5 091,9	5 091,9
Другие вопросы в области охраны окружающей среды	1 169,0	-1 000,0	169,0	5 700,0	5 869,0	-777,1	5 091,9	0,0	5 091,9	5 091,9
Образование	2 572 910,5	83 200,1	2 656 110,6	14 328,3	2 670 438,9	97 576,0	2 768 014,9	859,5	2 768 874,4	2 740 649,1
Дошкольное образование	918 401,2	1 300,0	919 701,2	195,8	919 897,0	72 175,8	992 072,8	12 967,2	1 005 040,0	991 445,2
Общее образование	1 343 799,4	58 952,1	1 402 751,5	12 596,6	1 415 348,1	7 280,6	1 422 628,7	-13 710,2	1 408 918,5	1 394 288,0
Дополнительное образование детей	177 101,4	4 294,5	181 395,9	0,0	181 395,9	14 767,1	196 163,0	-2 297,4	193 865,6	193 865,6
Молодежная политика и оздоровление детей	79 365,3	14 641,1	94 006,4	-860,4	93 146,0	2 262,4	95 408,4	4 126,3	99 534,7	99 534,7
Другие вопросы в области образования	54 243,2	4 012,4	58 255,6	2 396,3	60 651,9	1 090,1	61 742,0	-226,4	61 515,6	61 515,6
Культура, кинематография	246 799,3	9 452,7	256 252,0	391,1	256 643,1	23 201,1	279 844,2	4 556,2	284 400,4	284 400,4
Культура	246 569,9	9 452,7	256 022,6	391,1	256 413,7	23 201,1	279 614,8	4 556,2	284 171,0	284 171,0
Другие вопросы в области культуры, кинематографии	229,4	0,0	229,4	0,0	229,4	0,0	229,4	0,0	229,4	229,4
Здравоохранение	888,4	0,0	888,4	0,0	888,4	0,0	888,4	0,0	888,4	888,4
Другие вопросы в области здравоохранения	888,4	0,0	888,4	0,0	888,4	0,0	888,4	0,0	888,4	888,4
Социальная политика	162 116,0	6 835,4	168 951,4	13 657,1	182 608,5	23 688,3	206 296,8	10,6	206 307,4	189 715,8



СВЕДЕНИЯ О ВНЕСЕННЫХ ИЗМЕНЕНИЯХ В РЕШЕНИЕ О БЮДЖЕТЕ ЗА 2021 ГОД В ЧАСТИ РАСХОДОВ, ТЫС. РУБ. (ПРОДОЛЖЕНИЕ)

Наименование показателя	Первоначально утверждено решением Думы города от 18.12.2020 №37 на 2020 год	Изменения в решение Думы города (+/-)	Утверждено Решением Думы города от 19.02.2021 №50	Изменения в решение Думы города (+/-)	Утверждено Решением Думы города от 21.05.2021 №75	Изменения в решение Думы города (+/-)	Утверждено Решением Думы города от 19.11.2021 №127	Изменения в решение Думы города (+/-)	Утверждено Решением Думы города от 23.12.2021 №143	Утверждено Решением Думы города от 23.12.2021 №143 (с учетом уведомлений ДФ ХМАО-Югры)
Пенсионное обеспечение	5 000,0	4 000,0	9 000,0	0,0	9 000,0	2 234,0	11 234,0	0,0	11 234,0	11 234,0
Социальное обеспечение населения	11 968,3	2 835,4	14 803,7	0,0	14 803,7	0,0	14 803,7	0,0	14 803,7	628,1
Охрана семьи и детства	121 167,3	0,0	121 167,3	13 657,1	134 824,4	21 475,5	156 299,9	10,6	156 310,5	156 107,2
Другие вопросы в области социальной политики	23 980,4	0,0	23 980,4	0,0	23 980,4	-21,2	23 959,2	0,0	23 959,2	21 746,5
Физическая культура и спорт	240 301,2	5 036,0	245 337,2	2 648,9	248 052,5	12 884,1	260 930,4	60,2	260 930,4	260 930,4
Физическая культура	240 301,2	5 036,0	245 337,2	2 648,9	247 986,1	12 884,1	260 870,2	0,0	260 870,2	260 870,2
Массовый спорт	0,0	0,0	0,0	0,0	0,0	0,0	0,0	60,2	60,2	0,0
Средства массовой информации	19 479,2	3 471,4	22 950,6	-100,5	22 850,1	2 493,3	25 343,4	366,1	25 709,5	25 709,5
Периодическая печать и издательства	14 882,4	1 971,4	16 853,8	-0,1	16 853,7	2 434,6	19 288,3	246,1	19 534,4	19 534,4
Другие вопросы в области средств массовой информации	4 596,8	1 500,0	6 096,8	-100,4	5 996,4	58,7	6 055,1	120,0	6 175,1	6 175,1
Обслуживание государственного и муниципального долга	4 177,0	0,0	4 177,0	0,0	4 177,0	-3 545,0	632,0	57,9	689,9	689,9
Обслуживание государственного внутреннего и муниципального долга	4 177,0	0,0	4 177,0	0,0	4 177,0	-3 545,0	632,0	57,9	689,9	689,9
Результат (Дефицит/ Профицит)	-125 045,9	-139 951,7	-264 997,6	-95 682,8	-360 680,4	0,0	-360 680,4	3 742,8	-356 937,6	-356 937,7



СВЕДЕНИЯ О ФАКТИЧЕСКИ ПРОИЗВЕДЕННЫХ РАСХОДАХ ПО РАЗДЕЛАМ И ПОДРАЗДЕЛАМ КЛАССИФИКАЦИИ РАСХОДОВ БЮДЖЕТА ГОРОДСКОГО ОКРУГА МЕГИОН ЗА 2021 ГОД В СРАВНЕНИИ С ПЕРВОНАЧАЛЬНО УТВЕРЖДЕННЫМИ ЗНАЧЕНИЯМИ РЕШЕНИЕМ ДУМЫ ГОРОДА О БЮДЖЕТЕ И С УТОЧНЕННЫМИ ЗНАЧЕНИЯМИ С УЧЕТОМ ВНЕСЕННЫХ ИЗМЕНЕНИЙ, ТЫС. РУБ.

Наименование	Утвержденный план на 2021 год, утвержден решением Думы города Мегиона от 18.12.2020 №37	Уточненный план на 2021 год, утвержден решением Думы города Мегиона от 23.12.2021 №143 (с учетом уведомлений ДФ ХМАО-Югры)	Исполнено за 2021 год	% исполнения к утвержденному плану года	% исполнения к уточненному плану года	Пояснения по отклонениям, если отклонения составили 5% и более от утвержденного плана на год в ту или другую сторону	Пояснения по отклонениям, если отклонения составили 5% и более от уточненного плана на год в ту или другую сторону
Раздел: ОБЩЕГОСУДАРСТВЕННЫЕ ВОПРОСЫ	437 449,1	514 677,1	505 667,2	115,6	98,2		
Подраздел: Функционирование высшего должностного лица субъекта Российской Федерации и муниципального образования	6 143,3	5 278,0	5 205,6	84,7	98,6	Уменьшен объем бюджетных ассигнований, в связи с экономией средств по оплате труда, командировочным расходам	
Подраздел: Функционирование законодательных (представительных) органов государственной власти и представительных органов муниципальных образований	9 844,0	12 798,0	12 741,3	129,4	99,6	Увеличен объем бюджетных ассигнований на обеспечение деятельности Думы города	
Подраздел: Функционирование Правительства Российской Федерации, высших исполнительных органов государственной власти субъектов Российской Федерации, местных администраций	194 775,1	207 851,4	205 160,1	105,3	98,7	Увеличен объем бюджетных ассигнований на оплату труда	
Подраздел: Судебная система	10,5	10,5	0,0	0,0	0,0	В связи с отсутствием потребности, средства на осуществление переданных государственных полномочий по составлению (изменению) списков кандидатов в присяжные заседатели федеральных судов общей юрисдикции в РФ не освоены	В связи с отсутствием потребности, средства на осуществление переданных государственных полномочий по составлению (изменению) списков кандидатов в присяжные заседатели федеральных судов общей юрисдикции в РФ не освоены
Подраздел: Обеспечение деятельности финансовых, налоговых и таможенных органов и органов финансового (финансово-бюджетного) надзора	44 413,2	47 742,6	47 637,9	107,3	99,8	Увеличен объем бюджетных ассигнований на оплату труда контрольно-счетной палаты, департамента финансов	
Подраздел: Резервные фонды	1 000,0	476,0	0,0	0,0	0,0	На территории города режим ЧС не вводился	На территории города режим ЧС не вводился
Подраздел: Другие общегосударственные вопросы	181 263,0	240 520,6	234 922,3	129,6	97,7	Увеличен объем бюджетных ассигнований на оплату исполнительных документов	
Раздел: НАЦИОНАЛЬНАЯ БЕЗОПАСНОСТЬ И ПРАВООХРАНИТЕЛЬНАЯ ДЕЯТЕЛЬНОСТЬ	47 860,7	52 132,9	50 968,2	106,5	97,8		
Подраздел: Органы юстиции	6 688,6	6 833,6	6 830,4	102,1	100,0	Увеличен объем бюджетных ассигнований на осуществление переданных полномочий РФ на государственную регистрацию актов гражданского состояния	
Подраздел: Защита населения и территории от чрезвычайных ситуаций природного и техногенного характера, гражданская оборона	38 044,2	43 031,8	41 898,8	110,1	97,4	Увеличен объем бюджетных ассигнований на оплату труда МКУ "Управление гражданской защиты населения", увеличен объем бюджетных ассигнований в целях обеспечения антитеррористической защищенности: приобретение и монтаж системы видеонаблюдения на объектах Мегиона (камеры видеонаблюдения городская площадь); для приобретения и установки стационарного ограждения на объекте "Благоустройство и озеленение городской площади", увеличен объем бюджетных ассигнований на санитарную обработку мест (территорий) общего пользования (включая улично-дорожную сеть города)	



СВЕДЕНИЯ О ФАКТИЧЕСКИ ПРОИЗВЕДЕННЫХ РАСХОДАХ ПО РАЗДЕЛАМ И ПОДРАЗДЕЛАМ КЛАССИФИКАЦИИ РАСХОДОВ БЮДЖЕТА ГОРОДСКОГО ОКРУГА МЕГИОН ЗА 2021 ГОД В СРАВНЕНИИ С ПЕРВОНАЧАЛЬНО УТВЕРЖДЕННЫМИ ЗНАЧЕНИЯМИ РЕШЕНИЕМ ДУМЫ ГОРОДА О БЮДЖЕТЕ И С УТОЧНЕННЫМИ ЗНАЧЕНИЯМИ С УЧЕТОМ ВНЕСЕННЫХ ИЗМЕНЕНИЙ, ТЫС. РУБ. (ПРОДОЛЖЕНИЕ)

Наименование	Утвержденный план на 2021 год, утвержден решением Думы города Мегиона от 18.12.2020 №37	Уточненный план на 2021 год, утвержден решением Думы города Мегиона от 23.12.2021 №143 (с учетом уведомлений ДФ ХМАО-Югры)	Исполнено за 2021 год	% исполнения к утвержденному плану года	% исполнения к уточненному плану года	Пояснения по отклонениям, если отклонения составили 5% и более от утвержденного плана на год в ту или другую сторону	Пояснения по отклонениям, если отклонения составили 5% и более от уточненного плана на год в ту или другую сторону
Подраздел: Другие вопросы в области национальной безопасности и правоохранительной деятельности	3 127,9	2 267,5	2 239,0	71,6	98,7	Уменьшен объем бюджетных ассигнований, в связи с уменьшением цены ПАО «Ростелеком» на услуги связи для обеспечения функционирования опытного участка АПК «Безопасный город»	
Раздел: НАЦИОНАЛЬНАЯ ЭКОНОМИКА	217 887,4	390 948,1	389 216,3	178,6	99,6		
Подраздел: Общеэкономические вопросы	3 140,7	13 221,0	13 219,8	420,9	100,0	Увеличен объем иных межбюджетных трансфертов по реализации мероприятий на поддержку занятости населения	
Подраздел: Сельское хозяйство и рыболовство	8 198,1	11 506,1	11 505,3	140,3	100,0	Увеличен объем бюджетных ассигнований на развитие рыбохозяйственного комплекса	
Подраздел: Транспорт	8 500,0	13 392,5	13 059,0	153,6	97,5	Увеличен объем бюджетных ассигнований на перевозку пассажиров и багажа автомобильным транспортом общего пользования на муниципальных автобусных маршрутах	
Подраздел: Дорожное хозяйство (дорожные фонды)	100 000,0	251 931,1	251 924,1	251,9	100,0	Увеличен объем бюджетных ассигнований на капитальный ремонт и ремонт автомобильных дорог и внутриквартальных проездов (в рамках инициативных проектов), содержание и текущий ремонт автомобильных дорог, проездов, элементов обустройства улично-дорожной сети	
Подраздел: Связь и информатика	34 620,7	36 106,1	35 921,5	103,8	99,5	Увеличен объем бюджетных ассигнований на организацию и проведение мероприятий в области информатики, на приобретение планшетного компьютера, на содержание светодиодных экранов	
Подраздел: Другие вопросы в области национальной экономики	63 427,9	64 791,3	63 586,6	100,3	98,1	Увеличен объем бюджетных ассигнований на оплату труда, обеспечение деятельности МКУ "Управление капитального строительства и жилищно-коммунального комплекса"	
Раздел: ЖИЛИЩНО-КОММУНАЛЬНОЕ ХОЗЯЙСТВО	768 879,8	1 427 525,3	1 378 229,6	179,3	96,5		
Подраздел: Жилищное хозяйство	708 983,2	780 735,3	732 234,8	103,3	93,8	Увеличен объем бюджетных ассигнований на реализацию полномочий в области жилищных отношений, на управление муниципальным имуществом	Невысокий процент исполнения обусловлен частичной оплатой приобретенных квартир, которые будут созданы в будущем в строящемся доме. Окончательный расчет планируется по факту введения дома в эксплуатацию в 2022 году





СВЕДЕНИЯ О ФАКТИЧЕСКИ ПРОИЗВЕДЕННЫХ РАСХОДАХ ПО РАЗДЕЛАМ И ПОДРАЗДЕЛАМ КЛАССИФИКАЦИИ РАСХОДОВ БЮДЖЕТА ГОРОДСКОГО ОКРУГА МЕГИОН ЗА 2021 ГОД В СРАВНЕНИИ С ПЕРВОНАЧАЛЬНО УТВЕРЖДЕННЫМИ ЗНАЧЕНИЯМИ РЕШЕНИЕМ ДУМЫ ГОРОДА О БЮДЖЕТЕ И С УТОЧНЕННЫМИ ЗНАЧЕНИЯМИ С УЧЕТОМ ВНЕСЕННЫХ ИЗМЕНЕНИЙ, ТЫС. РУБ. (ПРОДОЛЖЕНИЕ)

Наименование	Утвержденный план на 2021 год, утвержден решением Думы города Мегиона от 18.12.2020 №37	Уточненный план на 2021 год, утвержден решением Думы города Мегиона от 23.12.2021 №143 (с учетом уведомлений ДФ ХМАО-Югры)	Исполнено за 2021 год	% исполнения к утвержденному плану года	% исполнения к уточненному плану года	Пояснения по отклонениям, если отклонения составили 5% и более от утвержденного плана на год в ту или другую сторону	Пояснения по отклонениям, если отклонения составили 5% и более от уточненного плана на год в ту или другую сторону
Подраздел: Коммунальное хозяйство	10 962,0	572 803,6	572 691,2	5 224,3	100,0	Увеличен объем бюджетных ассигнований на предоставления субсидии организациям коммунального комплекса в целях оплаты задолженности за потребленные топливно-энергетические ресурсы перед гарантирующими поставщиками, а также на капитальный ремонт (с заменой) систем газораспределения, теплоснабжения, водоснабжения и водоотведения, в том числе с применением композитных материалов, в целях обеспечения бесперебойной работы в осенне-зимний период	
Подраздел: Благоустройство	48 921,9	73 973,7	73 291,1	149,8	99,1	Увеличен объем бюджетных ассигнований на создание объекта, предназначенного для содержания животных (в рамках инициативного проекта), на снос аварийного жилищного фонда, на потребление электроэнергии на уличное освещение, на содержание городского кладбища и на подготовку объектов к новогодним мероприятиям	
Подраздел: Другие вопросы в области жилищно-коммунального хозяйства	12,7	12,7	12,5	98,4	98,4		
Раздел: ОХРАНА ОКРУЖАЮЩЕЙ СРЕДЫ	1 169,0	5 091,9	5 091,9	435,6	100,0		
Подраздел: Другие вопросы в области охраны окружающей среды	1 169,0	5 091,9	5 091,9	435,6	100,0	Увеличен объем бюджетных ассигнований в целях ликвидации несанкционированных свалок и расчета нормативов накопления твердых коммунальных отходов	
Раздел: ОБРАЗОВАНИЕ	2 572 910,5	2 740 649,1	2 696 324,8	104,8	98,4		
Подраздел: Дошкольное образование	918 401,2	991 445,2	979 311,2	106,6	98,8	Увеличен объем целевых межбюджетных трансфертов на обеспечение государственных гарантий на получение образования и осуществление, переданных органам местного самоуправления муниципальных образований Ханты-Мансийского автономного округа – Югры отдельных государственных полномочий в области образования (средства бюджета автономного округа)	
Подраздел: Общее образование	1 343 799,4	1 394 288,0	1 373 564,8	102,2	98,5		
Подраздел: Дополнительное образование детей	177 101,4	193 865,6	190 358,5	107,5	98,2	Увеличен объем бюджетных ассигнований на выплату заработной платы и начислений на выплаты по оплате труда работникам учреждений дополнительного образования детей в целях достижения целевого показателя. Также увеличен объем бюджетных ассигнований в связи с необходимостью реализации системы персонализированного финансирования дополнительного образования детей	



СВЕДЕНИЯ О ФАКТИЧЕСКИ ПРОИЗВЕДЕННЫХ РАСХОДАХ ПО РАЗДЕЛАМ И ПОДРАЗДЕЛАМ КЛАССИФИКАЦИИ РАСХОДОВ БЮДЖЕТА ГОРОДСКОГО ОКРУГА МЕГИОН ЗА 2021 ГОД В СРАВНЕНИИ С ПЕРВОНАЧАЛЬНО УТВЕРЖДЕННЫМИ ЗНАЧЕНИЯМИ РЕШЕНИЕМ ДУМЫ ГОРОДА О БЮДЖЕТЕ И С УТОЧНЕННЫМИ ЗНАЧЕНИЯМИ С УЧЕТОМ ВНЕСЕННЫХ ИЗМЕНЕНИЙ, ТЫС. РУБ. (ПРОДОЛЖЕНИЕ)

Наименование	Утвержденный план на 2021 год, утвержден решением Думы города Мегиона от 18.12.2020 №37	Уточненный план на 2021 год, утвержден решением Думы города Мегиона от 23.12.2021 №143 (с учетом уведомлений ДФ ХМАО-Югры)	Исполнено за 2021 год	% исполнения к утвержденному плану года	% исполнения к уточненному плану года	Пояснения по отклонениям, если отклонения составили 5% и более от утвержденного плана на год в ту или другую сторону	Пояснения по отклонениям, если отклонения составили 5% и более от уточненного плана на год в ту или другую сторону
Подраздел: Молодежная политика	79 365,3	99 534,7	92 025,7	116,0	92,5	Увеличен объем бюджетных ассигнований на организацию и обеспечение отдыха и оздоровления детей (за счет остатка средств 2020 года благотворительных пожертвований ПАО "Славнефть-Мегионнефтегаз")	Оплата работ «по факту» на основании актов выполненных работ
Подраздел: Другие вопросы в области образования	54 243,2	61 515,6	61 064,6	112,6	99,3	Увеличен объем бюджетных ассигнований направленных на: оплату труда и обеспечение деятельности департамента образования и молодежной политики, на оплату заработной платы и начислений на выплаты по оплате труда вновь введенным работникам бухгалтерий; для поддержки социально ориентированных некоммерческих организаций, в целях создания ресурсного центра поддержки добровольчества (волонтерства)	
Раздел: КУЛЬТУРА, КИНЕМАТОГРАФИЯ	246 799,3	284 400,4	279 643,8	113,3	98,3		
Подраздел: Культура	246 569,9	284 171,0	279 414,4	113,3	98,3	Увеличен объем бюджетных ассигнований на выплату заработной платы и начислений на выплаты по оплате труда в целях достижения целевого показателя, а также вновь введенным работникам бухгалтерий. Увеличен объем бюджетных ассигнований за счет средств, направленных на исполнение наказов избирателей Думы Ханты-Мансийского автономного округа-Югры и средств резервного фонда Правительства Тюменской области	
Подраздел: Другие вопросы в области культуры, кинематографии	229,4	229,4	229,4	100,0	100,0		
Раздел: ЗДРАВООХРАНЕНИЕ	888,4	888,4	879,5	99,0	99,0		
Подраздел: Другие вопросы в области здравоохранения	888,4	888,4	879,5	99,0	99,0		
Раздел: СОЦИАЛЬНАЯ ПОЛИТИКА	162 116,0	189 715,8	163 531,2	100,9	86,2		
Подраздел: Пенсионное обеспечение	5 000,0	11 234,0	11 232,0	224,6	100,0	Увеличен объем бюджетных ассигнований на доплаты к пенсиям муниципальных служащих	
Подраздел: Социальное обеспечение населения	11 968,3	628,1	470,5	3,9	74,9	Уменьшен объем целевых межбюджетных трансфертов, направленных на осуществление полномочий по обеспечению жильем отдельных категорий граждан, установленных Федеральным законом от 12 января 1995 года № 5-ФЗ "О ветеранах", Федеральным законом от 24 ноября 1995 года №181-ФЗ " О социальной защите инвалидов в Российской Федерации"	Единовременные выплаты пострадавшим при пожаре не выплачены в полном объеме, в связи с отсутствием потребности



СВЕДЕНИЯ О ФАКТИЧЕСКИ ПРОИЗВЕДЕННЫХ РАСХОДАХ ПО РАЗДЕЛАМ И ПОДРАЗДЕЛАМ КЛАССИФИКАЦИИ РАСХОДОВ БЮДЖЕТА ГОРОДСКОГО ОКРУГА МЕГИОН ЗА 2021 ГОД В СРАВНЕНИИ С ПЕРВОНАЧАЛЬНО УТВЕРЖДЕННЫМИ ЗНАЧЕНИЯМИ РЕШЕНИЕМ ДУМЫ ГОРОДА О БЮДЖЕТЕ И С УТОЧНЕННЫМИ ЗНАЧЕНИЯМИ С УЧЕТОМ ВНЕСЕННЫХ ИЗМЕНЕНИЙ, ТЫС. РУБ. (ПРОДОЛЖЕНИЕ)

Наименование	Утвержденный план на 2021 год, утвержден решением Думы города Мегиона от 18.12.2020 №37	Уточненный план на 2021 год, утвержден решением Думы города Мегиона от 23.12.2021 №143 (с учетом уведомлений ДФ ХМАО-Югры)	Исполнено за 2021 год	% исполнения к утвержденному плану года	% исполнения к уточненному плану года	Пояснения по отклонениям, если отклонения составили 5% и более от утвержденного плана на год в ту или другую сторону	Пояснения по отклонениям, если отклонения составили 5% и более от уточненного плана на год в ту или другую сторону
Подраздел: Охрана семьи и детства	121 167,3	156 107,2	131 163,9	108,3	84,0	Увеличен объем бюджетных ассигнований на реализацию полномочий в области жилищных отношений (обеспечение жилье молодых семей), на предоставление дополнительных мер социальной поддержки детям-сиротам и детям, оставшимся без попечения родителей, лицам из числа детей-сирот и детей, оставшихся без попечения родителей, усыновителям, приемным родителям детей-сирот	Невысокий процент исполнения по предоставлению жилых помещений детям-сиротам и детям, оставшимся без попечения родителей обусловлен не востребованностью в полном объеме доведенных бюджетных ассигнований, перенесением приобретения 3 квартир на 2022 год, в связи с отсутствием на рынке жилья города квартир, соответствующих требованиям, установленным приказами Региональной службы по тарифам Ханты-Мансийского автономного округа – Югры
Подраздел: Другие вопросы в области социальной политики	23 980,4	21 746,5	20 664,8	86,2	95,0	Уменьшен объем целевых межбюджетных трансфертов на осуществление деятельности по опеке и попечительству	Невысокий процент исполнения по обеспечению деятельности отдела опеки и попечительства обусловлен наличием вакантных должностей в размере 2,5 штатные единицы и экономией средств по материально-техническому обеспечению деятельности отдела
Раздел: ФИЗИЧЕСКАЯ КУЛЬТУРА И СПОРТ	240 301,2	260 930,4	256 739,3	106,8	98,4		
Подраздел: Физическая культура	240 301,2	260 870,2	256 679,1	106,8	98,4	Увеличен объем бюджетных ассигнований за счет средств, направленных на исполнение наказов избирателей Думы Ханты-Мансийского автономного округа-Югры, а также за счет средств резервного фонда Правительства Тюменской области	
Раздел: СРЕДСТВА МАССОВОЙ ИНФОРМАЦИИ	19 479,2	25 709,5	25 307,4	129,9	98,4		
Подраздел: Периодическая печать и издательства	14 882,4	19 534,4	19 140,1	128,6	98,0	Увеличен объем бюджетных ассигнований в связи с ростом штатной численности, а также на прокат видеоматериалов	
Подраздел: Другие вопросы в области средств массовой информации	4 596,8	6 175,1	6 167,3	134,2	99,9	Увеличен объем бюджетных ассигнований для заключения контрактов на оказание услуг в области телевидения	
Раздел: ОБСЛУЖИВАНИЕ ГОСУДАРСТВЕННОГО И МУНИЦИПАЛЬНОГО ДОЛГА	4 177,0	689,9	689,9	16,5	100,0		
Подраздел: Обслуживание государственного внутреннего и муниципального долга	4 177,0	689,9	689,9	16,5	100,0	Уменьшен объем бюджетных ассигнований, в связи с невостребованностью	
Всего расходов:	4 719 917,6	5 893 358,8	5 752 289,1	121,9	97,6		



БЮДЖЕТ



Бюджет городского округа является социально-ориентированным, наибольший удельный вес в структуре расходов занимают отрасли социальной сферы – **56,6%**. По итогам исполнения бюджета за **2021** год программные мероприятия муниципальных программ социальной сферы профинансированы в объеме **3 253,8** млн руб.

Достигнуты целевые показатели уровня среднемесячной заработной платы, установленные Указами Президента РФ в области культуры, физической культуры и спорта.



За период **2016-2021** годы городскому округу были предоставлены гранты в сумме **121,3** млн руб. за достижение наиболее высоких показателей качества организации и осуществления бюджетного процесса, которые направлены на решение вопросов местного значения, исходя из приоритетов социально-экономического развития территории муниципального образования.



ИСПОЛНЕНИЕ МУНИЦИПАЛЬНЫХ ПРОГРАММ В ОБЛАСТИ СОЦИАЛЬНО-КУЛЬТУРНОЙ СФЕРЫ В 2021 ГОДУ



Культурное пространство
в городе Мегионе
на 2019-2025 годы

449 126,3 тыс. руб.



Развитие физической культуры и спорта
в городе Мегионе
на 2019-2025 годы

255 947,5 тыс. руб.



Формирование доступной среды для инвалидов и других маломобильных групп населения на территории города Мегиона на 2019-2025 годы

1 357,2 тыс. руб.



Развитие системы образования и молодежной политики города Мегиона на 2019-2025 годы

2 547 357,6 тыс. руб.

**Итого по муниципальным программам:
3 253 788,6 тыс. руб.**



КУЛЬТУРА

МБУ «Централизованная библиотечная система»

МАУ «Региональный историко-культурный и экологический центр»

МАУ «Дворец искусств»

МАУ «Театр музыки»



МБОУ ДО «Детская школа искусств имени А. М. Кузьмина»


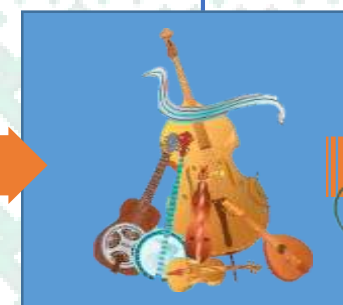



МБОУ ДО «Детская художественная школа»

Реализация мероприятий осуществляется в рамках муниципальной программы «Культурное пространство в городе Мегионе на 2019-2025 годы». Общий объем средств, предусмотренный муниципальной программой, составляет 457,4 млн.руб. Исполнение составило 98,2%

Услугами библиотек города пользуются более 27% жителей. Общее число посещений – 150 925.

В 2021 году на базе учреждений дополнительного образования детей проведены 384 творческих и просветительских мероприятий.

В культурно-досуговых учреждениях города действует клубные формирования для всех возрастных групп, которые посещает 606 чел.



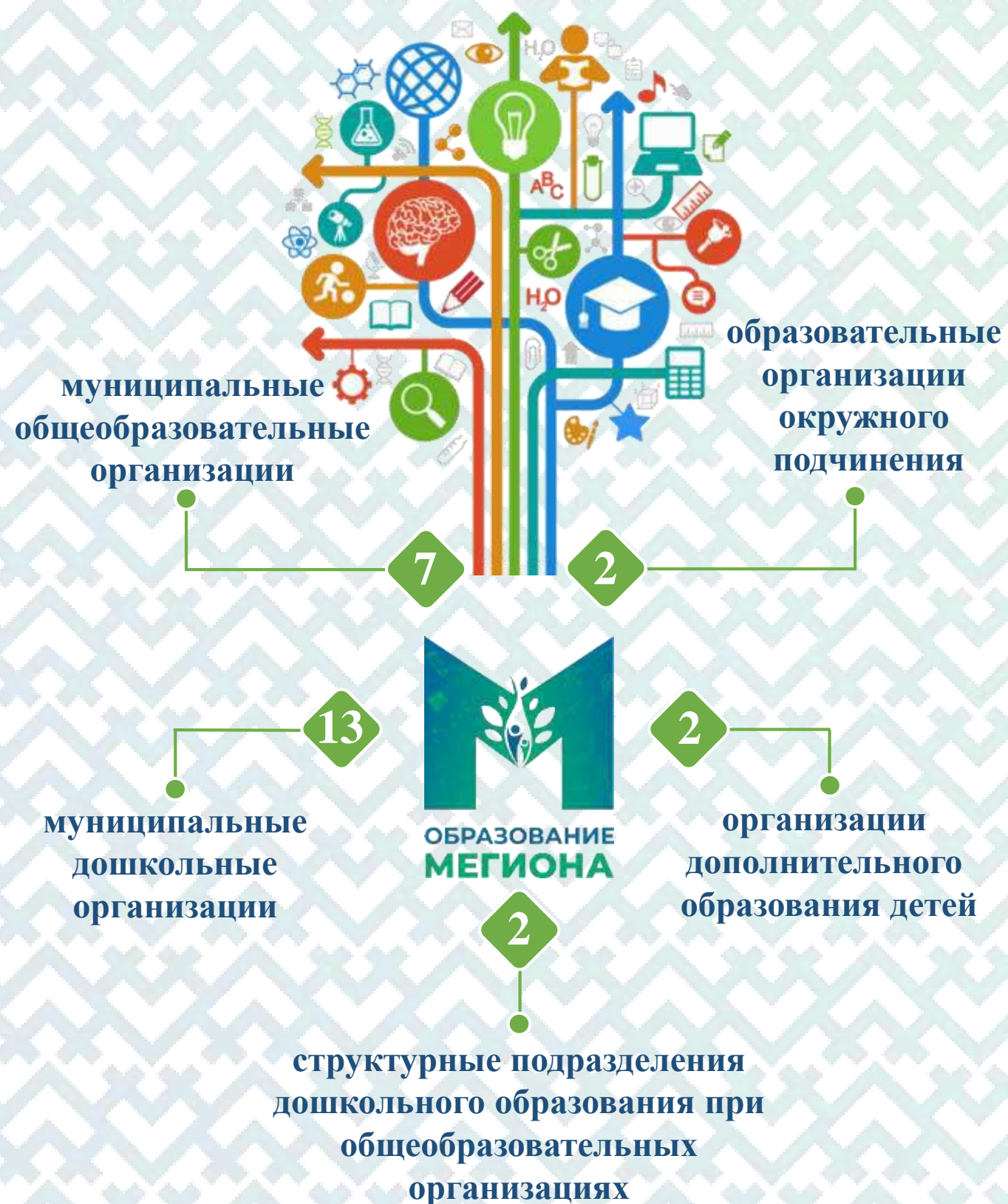
В КДК «Калейдоскоп» продемонстрировано 2 034 сеансов, которые посетили 25 123 человек.

Общий объем музейных фондов составил 19 997 единиц, увеличение к прошлому году – 2,15%.

В учреждениях дополнительного образования занимается 1 350 чел.



ОБРАЗОВАНИЕ



Муниципальная программа «Развитие системы образования и молодежной политики города Мегиона на 2019-2025 годы» в 2021 году исполнение составило 2 547,4 млн.руб. или 98,4%.

100%

Доступность дошкольного образования в городе для детей в возрасте от 3 до 7 лет

100%

Доступность дошкольного образования в городе для детей в возрасте от 1,5 лет до 3 лет

99,4%

Общий процент успеваемости в целом по городу

42,1%

Общегородской процент качества

19,2%

Доля детей, обучающихся во вторую смену

3 456 ед.

Реализованы сертификаты дополнительного образования детей, в том числе и в негосударственном секторе

12 354 чел.

Всеми формами отдыха в течение 2021 года охвачены



ФИЗИЧЕСКАЯ КУЛЬТУРА И СПОРТ

Для занятий населения физической культурой и спортом функционирует 102 спортивных сооружений с единовременной пропускной способностью 2 572 человека.

В течение года подготовлены 809 спортсменов массовых разрядов, 24 спортсменов-инвалидов массовых разрядов.



Доля населения, систематически занимающегося физической культурой и спортом, в общей численности населения

48,7%



Обеспеченность спортивными сооружениями

40,8%



Спортивные залы

58,8%



Плавательные бассейны

26,7%



Плоскостные спортивные сооружения

35,8%



Всего 518 медалей

Международные

6

Всероссийские

55

Региональные

264

Межмуниципальные

193

Приоритетными задачами в 2021 году являлись:

- ✓ создание условий для осуществления строительства спортивных объектов, выполнение стандартов спортивной подготовки,
- ✓ увеличение негосударственных организаций, оказывающих услуги в сфере физической культуры и спорта;
- ✓ достижение показателей и выполнение мероприятий, предусмотренных региональным проектом «Спорт-норма жизни».



«ДЕТСКИЙ» БЮДЖЕТ ЗА 2021 ГОД, ТЫС. РУБ.

Учим,
развиваем
2 763 539,1

Заботимся
52 732,4

Оздоровливаем
47 332,6

Поддерживаем
семьи
194 225,9

Оснащаем и
ремонтируем
34 439,4

Дошкольное, общее
и дополнительное
образование
2 522 875,1

Жильё детям-
сиротам
38 457,1

Летний отдых и
оздоровление
47 332,6

Питание
учащихся
156 271,7

Оснащение
объектов
спортивной
инфраструктуры
4 192,0

Учреждения
физической
культуры и
спорта
240 664,0

Трудоустройство
несовершенно-
летних
14 275,3

Всего
направлено
3 092 269,4

Компенсация
части
родительской
платы за детский
сад
34 315,9

Проведение
ремонта
учреждений
образования,
физкультуры
30 247,4



Улучшение
жилищных
условий молодых
семей
3 638,3





РЕАЛИЗАЦИЯ УКАЗОВ ПРЕЗИДЕНТА РОССИЙСКОЙ ФЕДЕРАЦИИ ОТДЕЛЬНЫМ КАТЕГОРИЯМ РАБОТНИКОВ

Работники учреждений культуры

**71 216,6
рубля**

**41 378,7
рублей**

2015



2021

Педагогические работники учреждений дополнительного образования детей

**72 582,6
рубля**

**52 794,8
рублей**

2015



2021

Педагогические работники образовательных учреждений дошкольного образования

**61 876,0
рублей**

**43 286,0
рублей**

2015



2021

Педагогические работники образовательных организаций общего образования

**69 902,0
рублей**

**55 196,2
рублей**

2015



2021





ИСПОЛНЕНИЕ МУНИЦИПАЛЬНЫХ ПРОГРАММ В ОБЛАСТИ ЖИЛИЩНО-КОММУНАЛЬНОЙ СФЕРЫ В 2021 ГОДУ

**Развитие жилищной сферы на
территории города Мегиона
в 2019-2025 годах
768 296,0 тыс. руб.**

**Формирование современной
городской среды города Мегиона
на 2019-2025 годы
61 338,6 тыс. руб.**



**Развитие жилищно-коммунального
комплекса и повышение энергетической
эффективности в городе Мегионе
на 2019-2025 годы
630 366,1 тыс. руб.**

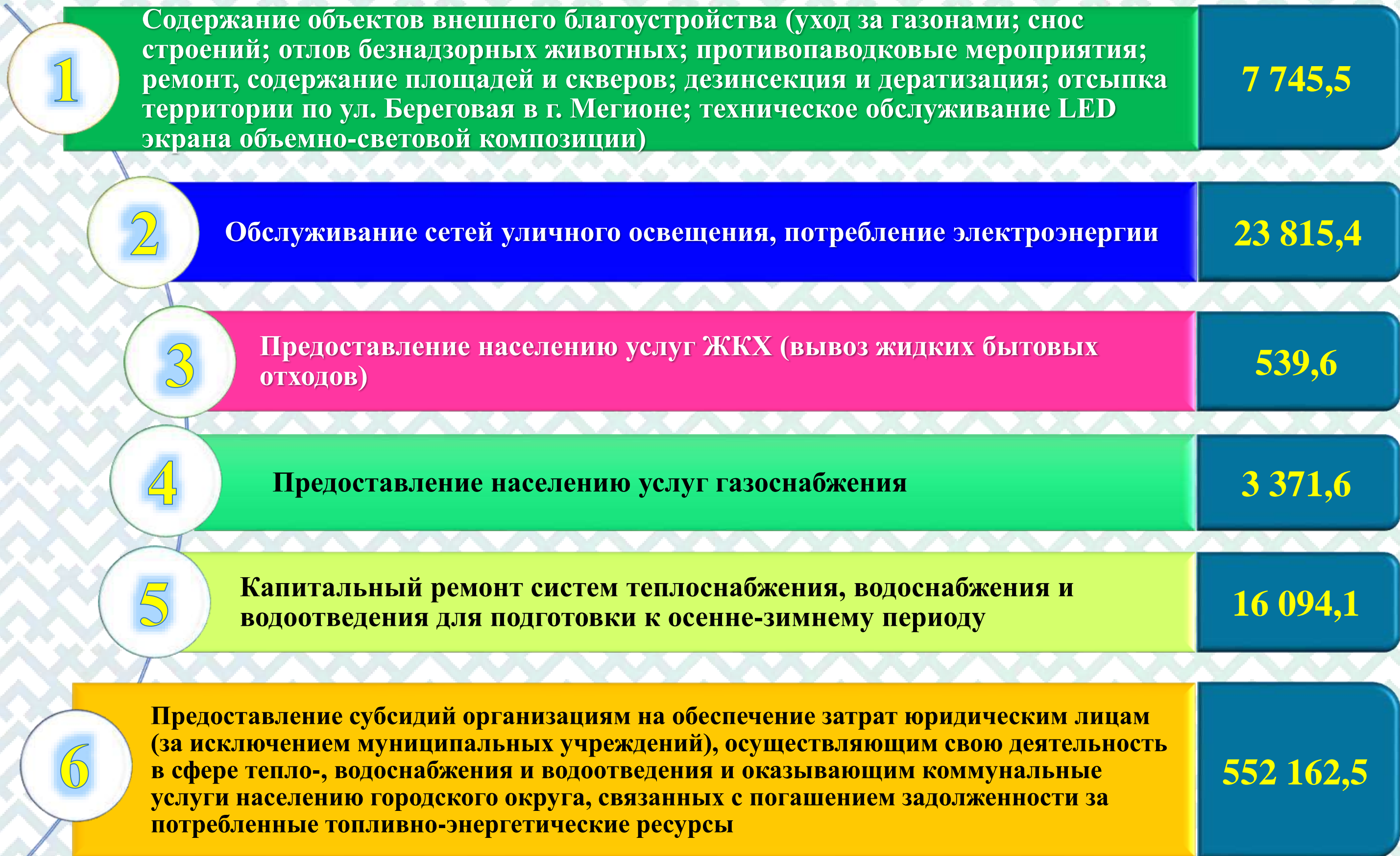
**Развитие системы обращения
с отходами производства и потребления
на территории города Мегиона
на 2019-2025 годы
5 091,9 тыс. руб.**

**Итого по муниципальным программам:
1 465 092,6 тыс. руб.**





МЕРОПРИЯТИЯ В ОБЛАСТИ РАЗВИТИЯ ЖИЛИЩНО-КОММУНАЛЬНОГО КОМПЛЕКСА И ПОВЫШЕНИЯ ЭНЕРГЕТИЧЕСКОЙ ЭФФЕКТИВНОСТИ В ГОРОДСКОМ ОКРУГЕ МЕГИОН ХМАО-ЮГРЫ ЗА 2021 ГОД, ТЫС. РУБ.





МЕРОПРИЯТИЯ В ОБЛАСТИ РАЗВИТИЯ ЖИЛИЩНО-КОММУНАЛЬНОГО КОМПЛЕКСА И ПОВЫШЕНИЯ ЭНЕРГЕТИЧЕСКОЙ ЭФФЕКТИВНОСТИ В ГОРОДСКОМ ОКРУГЕ МЕГИОН ХМАО-ЮГРЫ ЗА 2021 ГОД, ТЫС. РУБ. (ПРОДОЛЖЕНИЕ)





МУНИЦИПАЛЬНАЯ ПРОГРАММА «ФОРМИРОВАНИЕ СОВРЕМЕННОЙ ГОРОДСКОЙ СРЕДЫ ГОРОДА МЕГИОНА НА 2019-2025 ГОДЫ

61 338,6 тыс. рублей

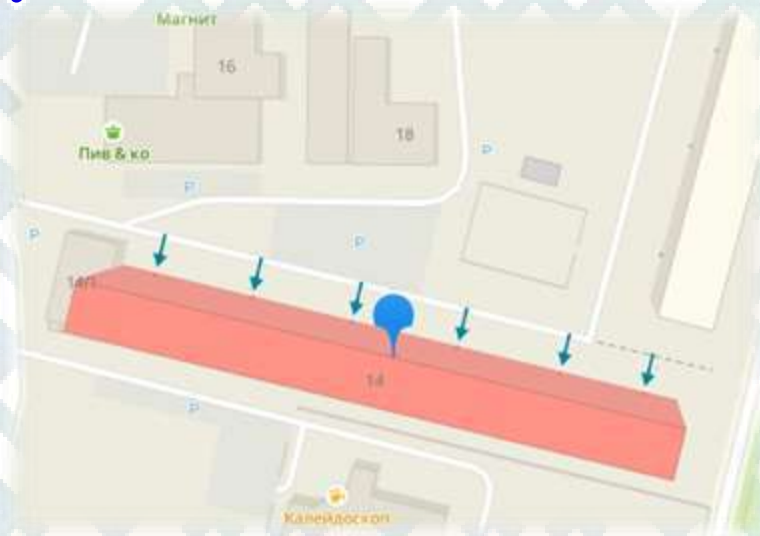
НАЦИОНАЛЬНЫЕ
ПРОЕКТЫ
РОССИИ

ЖИЛЬЕ
И ГОРОДСКАЯ СРЕДА

36 432,2 тыс. рублей



Благоустройство дворовой территории жилого дома 14 по улице Ленина в г. Мегионе



Благоустройство дворовой территории жилого дома 14 по улице Заречная в г. Мегионе



Благоустройство объекта «Аллея трудовой славы в г. Мегионе»





МЕРОПРИЯТИЯ ПО ОБЕСПЕЧЕНИЮ ДОСТУПНЫМ И КОМФОРТНЫМ ЖИЛЬЁМ ЖИТЕЛЕЙ ГОРОДСКОГО ОКРУГА МЕГИОН ХМАО-ЮГРЫ ЗА 2021 ГОД



Всего: 764 131,7 тыс. руб.



Приобретение 182 жилых помещений для переселения граждан из жилых домов, признанных непригодными для проживания

678 283,1 тыс. руб.



Приобретение 22 квартир детям-сиротам, детям оставшимся без попечения родителей

38 467,1 тыс. руб.



Выплата возмещения 26 собственникам за изымаемые жилые помещения

33 915,5 тыс. руб.



Освобождение земельных участков, планируемых для жилищного строительства и комплекса мероприятий по формированию земельных участков для индивидуального жилищного строительства

13 466,0 тыс. руб.





ОБЕСПЕЧЕНИЕ ЖИЛЬЁМ МОЛОДЫХ СЕМЕЙ

Социальная
выплата
3-м молодым
семьям
на приобретение
жилья

Выдано 3
свидетельства
о праве на
получение
социальной
выплаты

3 638,4 тыс. рублей





ЖИЛИЩНО-КОММУНАЛЬНАЯ СФЕРА



Приобретено 182 жилых помещения общей площадью 12 124,3 кв. м

Выплачено 26 возмещений за изымаемые жилые помещения общей площадью 1 134,4 кв. м

Отремонтировано 135 кв. м (6 жилых помещений) муниципального жилищного фонда.

Расселено 25 аварийных жилых домов, частично расселено более 40 домов, что позволило сократить аварийный жилищный фонд на 14 090,5 кв. м, расселить 314 семей, 1077 человек.

Выполнено благоустройство территории общего пользования «Аллеи трудовой Славы в городе Мегионе»:

- ✓ установлены светодиодные системы освещения в количестве 35 шт., выполнены работы по планировке территории Аллеи, устройству тротуара более 600 кв. м;
- ✓ устройству мощения основной площади и тротуаров тротуарной плиткой более 4373 кв. м;
- ✓ устройству бордюра более 1013 метров; установлены малые архитектурные формы.



Проведены мероприятия по предупреждению и ликвидации болезней животных, их лечению, защите населения от болезней, общих для человека и животных. Отловлено 65 безнадзорных и бродячих животных.

Проведены мероприятия по обеспечению надежности и устойчивого функционирования оборудования и инженерных систем теплоснабжения. Общая протяженность отремонтированных сетей теплоснабжения составила 478,67 м.



ИСПОЛНЕНИЕ МУНИЦИПАЛЬНЫХ ПРОГРАММ В ОБЛАСТИ РАЗВИТИЯ ОТРАСЛЕЙ ЭКОНОМИКИ В 2021 ГОДУ

**Развитие транспортной системы
города Мегиона
на 2019-2025 годы**

224 352,0 тыс. руб.

**Управление муниципальным
имуществом города Мегиона
в 2019-2025 годах**

52 296,5 тыс. руб.



**Итого по муниципальным программам:
276 648,5 тыс. руб.**





РАСХОДЫ ДОРОЖНОГО ФОНДА И ПОДДЕРЖКА ДОРОЖНОГО ХОЗЯЙСТВА ГОРОДСКОГО ОКРУГА МЕГИОН ХМАО-ЮГРЫ ЗА 2021 ГОД

На содержание, капитальный ремонт и ремонт автомобильных дорог и внутриквартальных проездов:
264 983,1 тыс. рублей



Оказание услуг по организации пассажирских перевозок автотранспортом общего пользования в границах городского округа
13 059,0 тыс. руб.



Проведение негосударственной экспертизы сметной документации объектов: ремонт внутриквартальных проездов 3 мкр и 11 мкр.
184,0 тыс. руб.

Капитальный ремонт и ремонт дворовых территорий многоквартирных домов, проездов к дворовым территориям многоквартирных домов
31 984,6 тыс. руб.



Капитальный ремонт и ремонт автомобильных дорог общего пользования, проездов, тротуаров и элементов обустройства улично-дорожной сет
36 155,8 тыс. руб.

Строительство сетей ливневой канализации в мкр. СУ-920 г.Мегион (ПИР)
516,4 тыс. руб.

Разработка проектно-сметной документации по объекту «Открытая стоянка автотранспорта и организация пешеходного перехода (регулируемого) для ФСК с универсальным спортивным залом и залом бокса в г.Мегионе»
580,0 тыс. руб.

Содержание и текущий ремонт автомобильных дорог, проездов, элементов обустройства улично-дорожной сети, объектов внешнего благоустройства городского округа
182 503,3 тыс. руб.





ОРГАНИЗАЦИЯ ДОРОЖНОЙ ДЕЯТЕЛЬНОСТИ



Основной вид транспорта - автомобильный. Протяженность дорог общего пользования - 84,6 км. Сетью транспортных маршрутов охвачены все микрорайоны городского округа.



24 светофорных
устройства

52 устройства
ограничения скорости



2 849
дорожных знаков

Улично-дорожная
сеть
городского округа

65 остановок, из них
43 павильонного типа



- ✓ Строительство (реконструкция), капитальный ремонт автомобильных дорог общего пользования местного значения и искусственных сооружений на них – 81 890,9 кв. м.
- ✓ Объем пассажирских перевозок автомобильным транспортом в городе Мегионе – 31,1 тыс. человек.
- ✓ Транспортная подвижность населения города Мегиона в городском сообщении – 5,9 поездок на 1 жителя в год.
- ✓ Протяженность отремонтированных дорог с твердым покрытием (ямочный ремонт) – 2 816 м.

- ✓ Доля от общей сети автомобильных дорог общего пользования местного значения с твердым покрытием, обслуживающих движение в режиме перегрузки – 6 %.
- ✓ Удельный вес отремонтированных дорог к общей протяженности дорог с твердым покрытием – 3,9 %.
- ✓ Доля автомобильных дорог общего пользования местного значения, соответствующих нормативным требованиям к транспортно-эксплуатационным показателям, в общей протяженности автомобильных дорог общего пользования местного значения – 85,7 %.



ОБЕСПЕЧЕНИЕ БЕЗОПАСНЫХ УСЛОВИЙ ЖИЗНЕДЕЯТЕЛЬНОСТИ

Профилактика правонарушений в сфере общественного порядка, безопасности дорожного движения, незаконного оборота и злоупотребления наркотиками
2 808,4 тыс. руб.

Укрепление межнационального и межконфессионального согласия, профилактика экстремизма и терроризма
2 416,2 тыс. руб.

Всего

10 566,5 тыс. руб.

Формирования законопослушного поведения участников дорожного движения, повышение безопасности дорожного движения
250,0 тыс. руб.

Развитие системы обращения с отходами производства и потребления
5 091,9 тыс. руб.





ИСПОЛНЕНИЕ МУНИЦИПАЛЬНЫХ ПРОГРАММ В ИНЫХ СФЕРАХ ДЕЯТЕЛЬНОСТИ В 2021 ГОДУ

Развитие систем
гражданской
защиты населения
города Мегиона
на 2019-2025 годы
38 349,4 тыс. руб.

Укрепление межнационального и
межконфессионального согласия,
профилактика экстремизма и
терроризма в городе Мегионе
на 2019-2025 годы
2 416,2 тыс. руб.

Развитие
муниципального
управления
на 2019-2025 годы
430 288,5 тыс. руб.

Улучшение условий и
охраны труда
в городе Мегионе
на 2019-2025 годы
2 175,8 тыс. руб.

Управление
муниципальными
финансами
в городе Мегионе
на 2019-2025 годы
37 270,5 тыс. руб.

Информационное обеспечение
деятельности органов местного
самоуправления города Мегиона
на 2019-2025 годы
24 751,4 тыс. руб.

Развитие
информационного
общества на
территории города
Мегиона на 2019-
2025 годы
33 189,9 тыс. руб.

Развитие гражданского
общества на
территории
города Мегиона
на 2020-2025 годы
5 620,5 тыс. руб.

Развитие
муниципальной
службы
в городе Мегионе
на 2019-2025 годы
200,0 тыс. руб.

Профилактика правонарушений
в сфере общественного порядка,
безопасности дорожного
движения, незаконного оборота и
злоупотребления наркотиками в
городе Мегионе на 2019-2025
годы и на период до 2030 года
2 808,4 тыс. руб.

Мероприятия в
области
градостроительной
деятельности
города Мегиона
на 2019-2025 годы
441,2 тыс. руб.

Поддержка и развитие
малого и среднего
предпринимательства
на территории
города Мегиона
на 2019-2025 годы
3 094,1 тыс. руб.

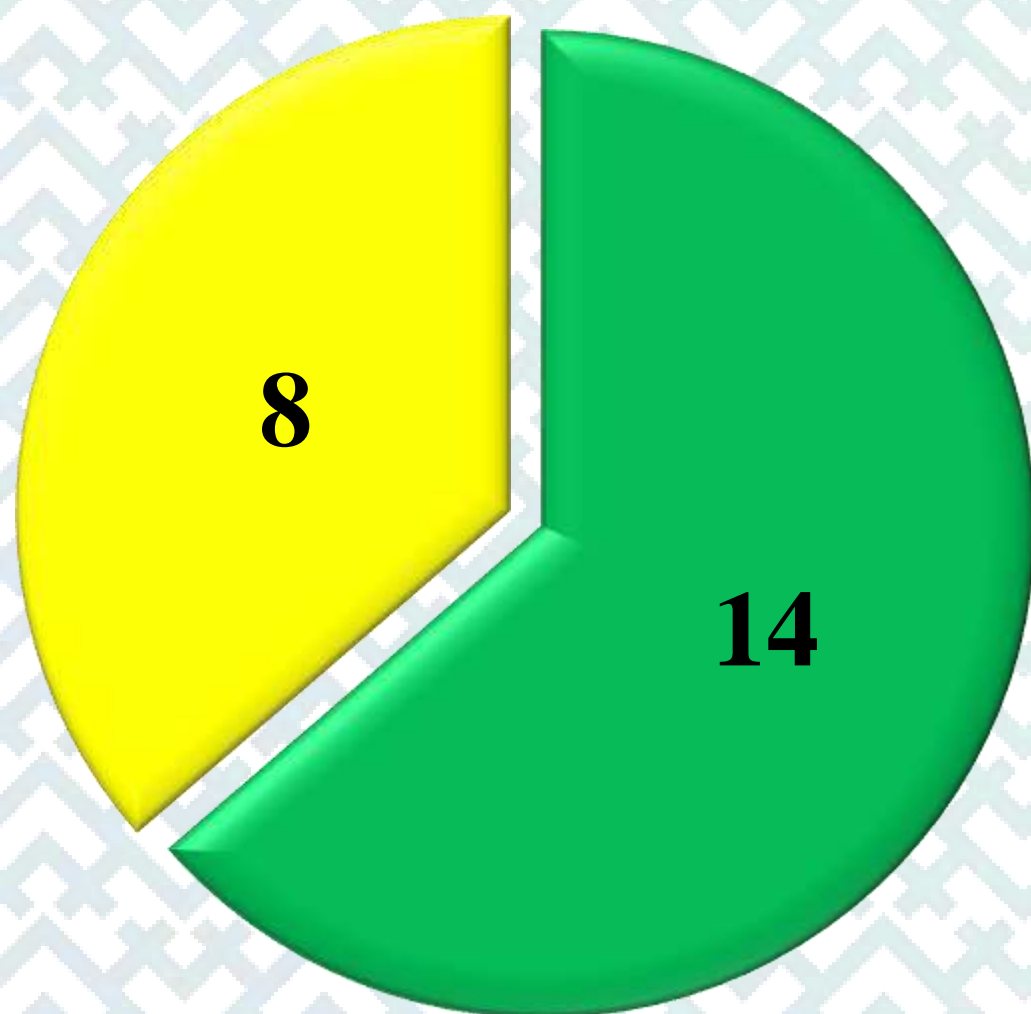
**Итого по муниципальным программам:
580 605,9 тыс. руб.**





ДОСТИЖЕНИЕ ЦЕЛЕВЫХ ПОКАЗАТЕЛЕЙ МУНИЦИПАЛЬНЫХ ПРОГРАММ

22 муниципальные программы



■ **отлично** ■ **хорошо**

Количество и степень достижения показателей





РЕЗУЛЬТАТЫ ОЦЕНКИ ЭФФЕКТИВНОСТИ

Отлично

1. Развитие систем гражданской защиты населения города Мегиона на 2019-2025 годы
2. Поддержка и развитие малого и среднего предпринимательства на территории города Мегиона на 2019-2025 годы
3. Управление муниципальными финансами в городе Мегионе на 2019-2025 годы
4. Развитие муниципальной службы в городе Мегионе на 2019-2025 годы
5. Информационное обеспечение деятельности органов местного самоуправления города Мегиона на 2019-2025 годы
6. Развитие физической культуры и спорта, укрепление общественного здоровья в городе Мегионе на 2019-2025 годы
7. Управление муниципальным имуществом города Мегиона в 2019-2025 годах
8. Развитие информационного общества на территории города Мегиона на 2019-2025 годы
9. Развитие жилищно-коммунального комплекса и повышение энергетической эффективности в городе Мегионе на 2019-2025 годы
10. Мероприятия в области градостроительной деятельности города Мегиона на 2019-2025 годы
11. Формирование доступной среды для инвалидов и других маломобильных групп населения на территории города Мегиона на 2019-2025 годы
12. Укрепление межнационального и межконфессионального согласия, профилактика экстремизма и терроризма в городе Мегионе на 2019-2025 годы
13. Развитие системы обращения с отходами производства и потребления на территории города Мегиона на 2019-2025 годы
14. Развитие муниципального управления на 2019-2025 годы

Хорошо

1. Улучшение условий и охраны труда в городе Мегионе на 2019-2025 годы
2. Развитие гражданского общества на территории города Мегиона на 2020-2025 годы
3. Культурное пространство в городе Мегионе на 2019-2025 годы
4. Развитие жилищной сферы на территории города Мегиона в 2019-2025 годах
5. Развитие транспортной системы города Мегиона на 2019-2025 годы
6. Профилактика правонарушений в сфере общественного порядка, безопасности дорожного движения, незаконного оборота и злоупотребления наркотиками в городе Мегионе на 2019-2025 годы и на период до 2030 года
7. Развитие системы образования и молодежной политики города Мегиона на 2019-2025 годы
8. Формирование современной городской среды города Мегиона на 2019-2025 годы



МУНИЦИПАЛЬНАЯ ПРОГРАММА «РАЗВИТИЕ СИСТЕМЫ ГРАЖДАНСКОЙ ЗАЩИТЫ НАСЕЛЕНИЯ ГОРОДА МЕГИОНА НА 2019-2025 ГОДЫ»

Цель программы:

Обеспечение устойчивого социально-экономического развития города Мегиона, а также приемлемого уровня безопасности жизнедеятельности, необходимого уровня защищенности населения и территории города Мегиона, материальных и культурных ценностей от опасностей, возникающих при военных конфликтах и чрезвычайных ситуациях. Обеспечение эффективной деятельности МКУ «УГЗН» в установленных сферах деятельности

Финансовое обеспечение за 2021 год, тыс. руб.

План

39 482,3

Факт

38 349,4

97,1%

Целевые показатели	2021 год		
	План	Факт	%
Обеспечение надежности функционирования единой дежурно-диспетчерской службы каналами связи на уровне 100%, (%)	100,0	100,0	100,0
Поддержание временных показателей на оповещение населения на уровне не более 5 минут, (минут)	5	5	100,0
Обеспечение уровня работоспособности муниципального казенного учреждения «Управление гражданской защиты населения» до 100%, (%)	100,0	100,0	100,0
Обеспечение уровня выполнения мероприятий по предупреждению и ликвидации чрезвычайных ситуаций до 100%, (%)	100,0	100,0	100,0
Количество информационно-пропагандистской печатной продукции по вопросам пожарной безопасности, распространяемой среди населения города	2 300	3592	156,2



МУНИЦИПАЛЬНАЯ ПРОГРАММА «УЛУЧШЕНИЕ УСЛОВИЙ И ОХРАНЫ ТРУДА В ГОРОДЕ МЕГИОНЕ НА 2019-2025 ГОДЫ»

Цель программы:

Обеспечение конституционных прав и гарантий работников на здоровые и безопасные условия труда. Снижение уровней производственного травматизма и профессиональной заболеваемости среди работников города Мегиона

Финансовое обеспечение за 2021 год, тыс. руб.

План

2 417,9

Факт

2 175,8

90%

Целевые показатели	2021 год		
	План	Факт	%
Количество специалистов по охране труда города Мегиона, вовлеченных в работу по повышению уровня профессиональных знаний, творческой активности, новаторства посредством участия в смотре-конкурсе «Лучший специалист по охране труда города Мегиона», который организуется и проводится раз в два года	12	12	100,0
Обеспечение непрерывного повышения профессиональных знаний специалистов организаций города Мегиона, посредством участия в семинарах, совещаниях по улучшению условий и охраны труда, проводимых управлением экономической политики (%)	140	145	103,6
Количество рабочих мест в муниципальных учреждениях города, на которых проведена специальная оценка условий труда (р.м)	150	220	146,7
Количество руководителей и специалистов муниципальных учреждений, ежегодно проходящих обучение и проверку знаний по охране труда, пожарно-техническому минимуму, гражданской обороне и чрезвычайным ситуациям в обучающих организациях (чел)	89	214	в 2,4 раза
Снижение количества пострадавших на производстве с утратой трудоспособности на 1 рабочий день и более (чел.)	14	5	в 2,8 раз
Снижение количества пострадавших на производстве со смертельным исходом (чел)	0	2	0
Количество организаций города Мегион, предоставляющих ежегодную информацию о состоянии условий и охраны труда (ед.)	360	361	100,3



МУНИЦИПАЛЬНАЯ ПРОГРАММА «ПОДДЕРЖКА И РАЗВИТИЕ МАЛОГО И СРЕДНЕГО ПРЕДПРИНИМАТЕЛЬСТВА НА ТЕРРИТОРИИ ГОРОДА МЕГИОНА НА 2019-2025 ГОДЫ»

Цель программы:

Создание благоприятного предпринимательского климата и условий для ведения бизнеса

Финансовое обеспечение за 2021 год, тыс. руб.

План

3 095,2

Факт

3 094,1

99,9%

Целевые показатели	2021 год		
	План	Факт	%
Численность занятых в сфере малого и среднего предпринимательства, включая индивидуальных предпринимателей и самозанятых (тыс.чел.)	7	7	100,0
Передача субъектам МСП муниципального имущества в аренду без проведения торгов (ед.)	7	10	142,9
Количество субъектов МСП – получателей финансовой поддержки (ед.)	15	21	140,0
Количество новых рабочих мест, созданных субъектами МСП – получателями финансовой поддержки (ед.)	15	15	100,0
Количество субъектов МСП – получателей финансовой поддержки (ед.)	3	6	в 2 раза
Количество новых рабочих мест, созданных субъектами МСП – получателями финансовой поддержки (ед.)	2	2	100,0



МУНИЦИПАЛЬНАЯ ПРОГРАММА «РАЗВИТИЕ ГРАЖДАНСКОГО ОБЩЕСТВА НА ТЕРРИТОРИИ ГОРОДА МЕГИОНА НА 2020-2025 ГОДЫ»

Цель программы:

Создание условий для развития институтов гражданского общества и реализации гражданских инициатив, формирование культуры открытости в системе муниципального управления

Финансовое обеспечение за 2021 год, тыс. руб.

План

5 680,5

Факт

5 620,5

98,9%

Целевые показатели	2021 год		
	План	Факт	%
Количество социально ориентированных некоммерческих организаций, осуществляющих деятельность на территории города Мегиона (ед.)	28	33	117,9
Количество мероприятий (проектов программ), реализованных социально ориентированными некоммерческими организациями (ед.)	12	13	108,3
Количество социально значимых проектов социально ориентированных некоммерческих организаций, получивших финансовую поддержку (ед.)	4	3	75,0
Количество работников и добровольцев социально ориентированных некоммерческих организаций, прошедших подготовку и (или) получивших дополнительное профессиональное образование по программам, финансируемых за счет бюджета муниципального образования (ед.)	2	4	в 2 раза
Количество консультаций для социально ориентированных некоммерческих организаций по организационным вопросам деятельности (ед.)	22	28	127,3
Количество объектов муниципального имущества, переданного в пользование социально ориентированным некоммерческим организациям (ед.)	10	8	80,0
Объем информационной поддержки проектов социально ориентированных некоммерческих организаций, получивших государственную и муниципальную поддержку на оказание социально значимых услуг и реализацию социально значимых программ (ед.)	22	34	154,5
Организация и проведение информационных мероприятий для местных СМИ (ед.)	1	1	100,0
Количество изготовленных видеоматериалов и баннеров (ед.)	2	2	100,0
Увеличение количества форм непосредственного осуществления местного самоуправления и участия населения в осуществлении местного самоуправления в городе Мегионе и случаев их применения (ед.)	27	39	144,4
Сохранение доли граждан, воспользовавшихся мерами социальной поддержки, от числа граждан, имеющих право на их получение и обратившихся за их получением (%)	100	100	100



МУНИЦИПАЛЬНАЯ ПРОГРАММА «УПРАВЛЕНИЕ МУНИЦИПАЛЬНЫМИ ФИНАНСАМИ В ГОРОДЕ МЕГИОНЕ НА 2019-2025 ГОДЫ»

Цель программы:

Обеспечение долгосрочной сбалансированности и устойчивости бюджета города Мегиона, повышение качества управления муниципальными финансами города Мегиона

Финансовое обеспечение за 2021 год, тыс. руб.

План

37 372,2

Факт

37 270,5

99,7%

Целевые показатели	2021 год		
	План	Факт	%
Исполнение плана по налоговым и неналоговым доходам, утвержденного решением о бюджете города Мегиона (%)	≥95	101,4	106,7
Исполнение расходных обязательств за отчетный финансовый год от бюджетных ассигнований, утвержденных решением о бюджете города Мегиона (%)	≥95	97,6	102,7
Доля главных распорядителей, распорядителей и получателей бюджетных средств городского округа, имеющих итоговую оценку качества финансового менеджмента на менее 85 баллов (%)	≥82	87,5	106,7
Отношение объема муниципального долга к общему объему доходов бюджета города Мегиона (без учета объемов безвозмездных поступлений) (%)	≥30	8,1	в 3,7 раз
Доля муниципальных учреждений, обеспеченных возможностью доступа к государственной интегрированной информационной системе управления общественными финансами «Электронный бюджет» (%)	100,0	100,0	100,0



МУНИЦИПАЛЬНАЯ ПРОГРАММА «КУЛЬТУРНОЕ ПРОСТРАНСТВО В ГОРОДЕ МЕГИОНЕ НА 2019-2025 ГОДЫ»

Цель программы:

Укрепление единого культурного пространства города Мегиона, создание комфортных условий и равных возможностей доступа населения к культурным ценностям, цифровым ресурсам, самореализации и раскрытия таланта каждого жителя города Мегиона

Финансовое обеспечение за 2021 год, тыс. руб.

План

457 407,6

Факт

449 126,3

98,2%

Целевые показатели	2021 год		
	План	Факт	%
Число посещений культурных мероприятий (тыс.ед.)	291,7	310,0	106,3
Количество негосударственных (немуниципальных), в том числе некоммерческих организаций, предоставляющих услуги в сфере культуры, в общем числе организаций, предоставляющих услуги в сфере культуры (ед.)	2	2	100,0
Доля граждан, получивших услуги в негосударственных (немуниципальных), в том числе некоммерческих организациях, в общем числе граждан, получивших услуги в сфере культуры (%)	1,5	1,1	73,3
Оцифровка музейных предметов, представленных в сети Интернет, от общего числа музейных предметов основного фонда музея городского округа (%)	73,0	73,0	100,0
Количества представленных (во всех формах) зрителю музейных предметов в общем количестве музейных предметов основного фонда (ед.)	10 101	10 101	100,0
Количество учреждений культуры, получивших современное оборудование (ед.)	1	1	100,0
Количество мероприятий (проектов программ), реализованных учреждениями культуры и искусства в т.ч. СОНКО по укреплению межнационального и межконфессионального согласия, поддержке и развитию языков и культуры народов Российской Федерации, проживающих на территории муниципального образования, обеспечению социальной и культурной адаптации мигрантов и профилактике экстремизма (ед.)	1	1	100,0
Количество переоснащенных муниципальных библиотек по модельному стандарту	1	1	100,0
Повышение квалификации творческих и управленческих кадров в сфере культуры	19	19	100,0
Доля обеспечения комплексной безопасности учреждений культуры и дополнительного образования в сфере культуры (%)	83,0	83,0	100,0



МУНИЦИПАЛЬНАЯ ПРОГРАММА «РАЗВИТИЕ МУНИЦИПАЛЬНОЙ СЛУЖБЫ В ГОРОДЕ МЕГИОНЕ НА 2019-2025 ГОДЫ»

Цель программы:

Формирование высококвалифицированного кадрового состава муниципальной службы, обеспечивающего эффективность муниципального управления в городе Мегионе

Финансовое обеспечение за 2021 год, тыс. руб.

План

200,0

Факт

200,0

100%

Целевые показатели	2021 год		
	План	Факт	%
Количество муниципальных служащих, повысивших квалификацию (человек)	50	50	100,0
Доля муниципальных служащих администрации города Мегиона, соблюдающих ограничения и запреты (%)	100,0	100,0	100,0



МУНИЦИПАЛЬНАЯ ПРОГРАММА «ИНФОРМАЦИОННОЕ ОБЕСПЕЧЕНИЕ ДЕЯТЕЛЬНОСТИ ОРГАНОВ МЕСТНОГО САМОУПРАВЛЕНИЯ ГОРОДА МЕГИОНА НА 2019-2025 ГОДЫ»

Цель программы:

Функционирование системы производства и доведения до населения города Мегиона информации о деятельности органов местного самоуправления, иной социально-значимой информации, способствующей сохранению социальной стабильности в городе, эффективному взаимодействию органов местного самоуправления и населения, социально-экономическому развитию муниципального образования. Укрепление единства народов Российской Федерации, проживающих на территории города Мегиона

Финансовое обеспечение за 2021 год, тыс. руб.

План

25 153,1

Факт

24 751,4

98,4%

Целевые показатели	2021 год		
	План	Факт	%
Удовлетворенность населения качеством информирования о деятельности органов местного самоуправления города Мегиона (процент от числа опрошенных) не менее 50%	50,0	76,2	в 1,5 раз
Общий объем произведенных и размещенных материалов о деятельности органов местного самоуправления и иной социально-значимой информации в электронных средствах массовой информации (ТВ, радио) не менее 3 150 материалов	550	600,0	109,1
Объем информационных материалов в газете «Мегионские новости» (полос)	757	757	100,0



МУНИЦИПАЛЬНАЯ ПРОГРАММА «РАЗВИТИЕ ФИЗИЧЕСКОЙ КУЛЬТУРЫ И СПОРТА, УКРЕПЛЕНИЕ ОБЩЕСТВЕННОГО ЗДОРОВЬЯ В ГОРОДЕ МЕГИОНЕ НА 2019-2025 ГОДЫ»

Цель программы:

Создание условий населению города для регулярных занятий физической культурой и спортом, развитие спортивной инфраструктуры, обеспечение подготовки спортивного резерва, повышение качества оказания услуг в сфере физической культуры и спорта

Финансовое обеспечение за 2021 год, тыс. руб.

План

260 138,6

Факт

255 947,6

98,4%

Целевые показатели	2021 год		
	План	Факт	%
Доля населения, систематически занимающегося физической культурой и спортом, в общей численности населения	49,0	49,0	100,0
Доля лиц с ограниченными возможностями здоровья и инвалидов, систематически занимающихся физической культурой и спортом, в общей численности данной категории населения	13,5	13,5	100,0
Доля граждан, выполнивших нормативы Всероссийского физкультурно-спортивного комплекса «Готов к труду и обороне» (ГТО), в общей численности населения, принявшего участие в сдаче нормативов Всероссийского физкультурно-спортивного комплекса «Готов к труду и обороне»	39,5	39,5	100,0
Проведение спортивно-массовых мероприятий, первенств и чемпионатов по видам спорта	49	49	100,0
Уровень обеспеченности населения спортивными сооружениями исходя из единовременной пропускной способности объектов спорта	40,8	40,8	100,0
Количество получателей услуг и работ в муниципальных учреждениях сферы физической культуры и спорта	3 100,0	3 100,0	100,0
Доля занимающихся по программам спортивной подготовки, в общем количестве занимающихся в муниципальных учреждениях сферы физической культуры и спорта	71,9	71,9	100,0
Присвоение спортивных разрядов и квалификационных категорий спортивных судей	650,0	825,0	126,9
Увеличение доли граждан, принимающих участие в мероприятиях, мотивирующих к ведению здорового образа жизни в общей доли населения	22,6	22,6	100,0
Увеличение количества информационных сообщений в средствах массовой информации и в сети Интернет по профилактике заболеваний и формированию здорового образа жизни	20	20	100,0



МУНИЦИПАЛЬНАЯ ПРОГРАММА «УПРАВЛЕНИЕ МУНИЦИПАЛЬНЫМ ИМУЩЕСТВОМ ГОРОДА МЕГИОНА НА 2019-2025 ГОДЫ»

Цель программы:

Осуществление эффективного управления муниципальной собственностью города Мегиона, защита имущественных интересов города Мегиона

Финансовое обеспечение за 2021 год, тыс. руб.

План

53 094,4

Факт

52 296,5

98,5%

Целевые показатели	2021 год		
	План	Факт	%
Обеспечение организационно-технического и финансового обеспечения департамента муниципальной собственности администрации города	100,0	98,1	98,1
Право муниципальной собственности зарегистрированного в Едином государственном реестре прав на недвижимое имущество и сделок с ним	132,0	132,0	100,0
Количество поставленных на государственный кадастровый учет земельных участков	20	22	110,0
Обеспечение проведения ремонта в отношении муниципального имущества	100,0	100,0	100,0



МУНИЦИПАЛЬНАЯ ПРОГРАММА «РАЗВИТИЕ ЖИЛИЩНОЙ СФЕРЫ НА ТЕРРИТОРИИ ГОРОДА МЕГИОНА В 2019-2025 ГОДАХ»

Цель программы:

Создание условий для развития жилищного строительства и обеспечения жильем отдельных категорий граждан

Финансовое обеспечение за 2021 год, тыс. руб.

План

841 247,2

Факт

768 296,0

91,3%

Целевые показатели	2021 год		
	План	Факт	%
Увеличение количества молодых семей города Мегиона улучшивших свои жилищные условия, (семей)	3	3	100,0
Увеличение количества детей-сирот, детей, оставшихся без попечения родителей городского округа город Мегион улучшивших свои жилищные условия, (человек)	15	15	100,0
Доля ветеранов боевых действий, инвалидов боевых действий, инвалидов и семей, имеющих детей инвалидов, улучшивших свои жилищные условия в общем списке очередности указанных категорий граждан, (%)	16,1	16,1	100,0
Обеспечение деятельности специалиста, занятого исполнением полномочий указанных в пунктах 3.1, 3.2 статьи 2 Закона Ханты-Мансийского автономного округа – Югры от 31.03.2009 № 36-оз «О наделении органов местного самоуправления муниципальных образований Ханты-Мансийского автономного округа – Югры отдельными государственными полномочиями для обеспечения жилыми помещениями отдельных категорий граждан, определенных федеральным законодательством», (%)	100,0	100,0	100,0
Увеличение количества граждан, имеющих трех и более детей, получивших социальную поддержку по обеспечению жилыми помещениями взамен предоставления им земельного участка в собственность бесплатно, (человек)	5	12	в 2,4 раза





МУНИЦИПАЛЬНАЯ ПРОГРАММА «РАЗВИТИЕ ЖИЛИЩНОЙ СФЕРЫ НА ТЕРРИТОРИИ ГОРОДА МЕГИОНА В 2019-2025 ГОДАХ» (ПРОДОЛЖЕНИЕ)

Целевые показатели	2021 год		
	План	Факт	%
Сокращение количества аварийного и непригодного жилья на территории городского округа город Мегион, признанного аварийным и непригодным по состоянию на 01.11.2018, из них:			
расселяемого в рамках регионального проекта «Обеспечение устойчивого сокращения непригодного для проживания жилищного фонда», (кв.м.)	13 563,4	14 673,4	108,2
Количество человек, улучшивших свои жилищные условия, в рамках регионального проекта «Обеспечение устойчивого сокращения непригодного для проживания жилищного фонда», (чел.)	560	748	133,6
Количество семей, улучшивших свои жилищные условия, состоящих на учете в качестве нуждающихся в жилых помещениях, предоставляемых по договорам социального найма по состоянию на 01.04.2018, в том числе граждан, имеющих право на внеочередное предоставление жилья, (семей)	5	5	100,0
Увеличение сформированных земельных участков под индивидуальное жилищное строительство для бесплатного предоставления гражданам льготных категорий, (шт.)	18	30	166,7
Ликвидация и расселение приспособленных для проживания строений на территории городского округа город Мегион, (кол. строений)	2	2	100,0





МУНИЦИПАЛЬНАЯ ПРОГРАММА «РАЗВИТИЕ ИНФОРМАЦИОННОГО ОБЩЕСТВА НА ТЕРРИТОРИИ ГОРОДА МЕГИОНА НА 2019-2025 ГОДЫ»

Цель программы:

Получение преимуществ от применения информационных и телекоммуникационных технологий гражданами и органами местного самоуправления

Финансовое обеспечение за 2021 год, тыс. руб.

План

33 366,4

Факт

33 189,9

99,5%

Целевые показатели	2021 год		
	План	Факт	%
Развитие и сопровождение инфраструктуры информационно-коммуникационных технологий города Мегиона, электронного правительства, имеющих важное значение для социально экономического развития, (%)	100,0	100,0	100,0
Выполнение муниципального задания учреждением МБУ МЦИКТ «Вектор», (заявка)	24 916	24 916	100,0
Оснащение объектов информатизации, обрабатывающих информацию с ограниченным доступом сертифицированными программными и аппаратными средствами защиты информации, а также средствами обработки информации с ограниченным доступом, (%)	100,0	100,0	100,0



МУНИЦИПАЛЬНАЯ ПРОГРАММА «РАЗВИТИЕ ТРАНСПОРТНОЙ СИСТЕМЫ ГОРОДА МЕГИОНА НА 2019-2025 ГОДЫ»

Цель программы:

Развитие современной транспортной инфраструктуры, обеспечивающей повышение доступности и безопасности услуг транспортного комплекса для населения города Мегиона

Финансовое обеспечение за 2021 год, тыс. руб.

План

224 692,4

Факт

224 352,0

99,8%

Целевые показатели	2021 год		
	План	Факт	%
Строительство (реконструкция), капитальный ремонт автомобильных дорог общего пользования местного значения и искусственных сооружений на них, предусматривающие софинансирование из бюджета автономного округа, (кв.м.)	81 890,9	81 890,9	100,0
Доля от общей сети автомобильных дорог общего пользования местного значения с твердым покрытием, обслуживающих движение в режиме перегрузки, (%)	6,0	6,0	100,0
Объем пассажирских перевозок автомобильным транспортом в городском округе город Мегион, (тыс. чел.)	312,1	312,1	100,0
Транспортная подвижность населения городского округа в городском сообщении, (поездок/1 жителя/год)	5,9	5,9	100,0
Протяженность сети автомобильных дорог общего пользования местного значения, (м)	84 600	84 600	100,0
Протяженность отремонтированных дорог с твердым покрытием (ямочный ремонт), (м)	2 816	2 816	100,0
Удельный вес отремонтированных дорог к общей протяженности дорог с твердым покрытием, (%)	3,9	3,9	100,0



МУНИЦИПАЛЬНАЯ ПРОГРАММА «РАЗВИТИЕ ТРАНСПОРТНОЙ СИСТЕМЫ ГОРОДА МЕГИОНА НА 2019-2025 ГОДЫ» (ПРОДОЛЖЕНИЕ)

Целевые показатели	2021 год		
	План	Факт	%
Общая протяженность автомобильных дорог общего пользования местного значения, не соответствующих нормативным требованиям к транспортно-эксплуатационным показателям на 31 декабря отчетного года, (км)	14,23	14,23	100,0
Доля автомобильных дорог общего пользования местного значения, соответствующих нормативным требованиям к транспортно-эксплуатационным показателям, в общей протяженности автомобильных дорог общего пользования местного значения, (%)	85,7	85,7	100,0
Количество жителей города пострадавших в дорожно-транспортных происшествиях, (чел)	36	27	133,3
Количество детей пострадавших в дорожно-транспортных происшествиях, (чел)	6	5	120,0
Количество дорожно-транспортных происшествий, (шт.)	31	24,0	129,2
Доля от общего количества дорожно-транспортных происшествий с участием детей, (%)	19,4	20,8	93,3
Доля административных правонарушений, предусмотренных ст.12.9, 12.12, 12.16 ,12.19 КоАП РФ, выявленных с помощью технических средств фотовидеофиксации, работающих в автоматическом режиме, в общем количестве таких правонарушений	17,0	17,0	100,0



МУНИЦИПАЛЬНАЯ ПРОГРАММА «РАЗВИТИЕ ЖИЛИЩНО-КОММУНАЛЬНОГО КОМПЛЕКСА И ПОВЫШЕНИЕ ЭНЕРГЕТИЧЕСКОЙ ЭФФЕКТИВНОСТИ В ГОРОДЕ МЕГИОНЕ НА 2019-2025 ГОДЫ»

Цель программы:

Развитие жилищно-коммунального комплекса и повышение энергетической эффективности, создание условий для комфортного проживания граждан, повышение качества и надежности предоставления жилищно-коммунальных услуг населению в городе Мегионе

Финансовое обеспечение за 2021 год, тыс. руб.

План

631 168,6

Факт

630 366,1

99,9%

Целевые показатели	2021 год		
	План	Факт	%
Ежегодное количество отловленных безнадзорных и бродячих животных, (шт.)	65	65	100,0
Площадь, на которой проведены мероприятия по дератизации и дезинсекции, (га)	185,7	185,7	100,0
Ежегодное количество снесенного непригодного для проживания жилья, (шт.)	15	15	100,0
Площадь обслуживаемых магистральных и луговых газонов, (тыс. кв. м)	178,6	178,6	100,0
Количество обслуживание детских игровых площадок, (шт.)	68	68	100,0
Объем потребления электроэнергии на уличное освещение, (т.кВт/ч)	2 608,2	2 608,2	100,0
Протяженность обслуживания сетей уличного освещения, (км)	61	61	100,0
Количество обслуживаемых кладбищ, (шт.)	3	3	100,0
Общая площадь территории вновь построенного кладбища (кв.м)	3 762	3 762	100,0
Проведенные противопаводковые мероприятия, (маш./час)	102	102	100,0
Количество объектов, подготовленных к новогодним мероприятиям, (шт.)	2	2	100,0
Количество площадей и скверов, на которых выполняются работы по содержанию и ремонту, (шт.)	8	8	100,0
Протяженность замененных ветхих сетей теплоснабжения, водоснабжения и водоотведения, (км)	0,5	0,5	100,0



МУНИЦИПАЛЬНАЯ ПРОГРАММА «РАЗВИТИЕ ЖИЛИЩНО-КОММУНАЛЬНОГО КОМПЛЕКСА И ПОВЫШЕНИЕ ЭНЕРГЕТИЧЕСКОЙ ЭФФЕКТИВНОСТИ В ГОРОДЕ МЕГИОНЕ НА 2019-2025 ГОДЫ» (ПРОДОЛЖЕНИЕ)

Целевые показатели	2021 год		
	План	Факт	%
Объем вывезенных жидких бытовых отходов в год, (м ³)	6 458	6 458	100,0
Ежегодное обеспечение сжиженным газом населения в границах города, (т/год)	4,2	4,2	100,0
Количество установленных приборов учета энергоресурсов, (шт.)	14	14	100,0
Доля объема электрической энергии, расчеты за которую осуществляются с использованием приборов учета, в общем объеме электрической энергии, потребляемой (используемой) на территории муниципального образования, (%)	99,5	99,5	100,0
Доля объема тепловой энергии, расчеты за которую осуществляются с использованием приборов учета, в общем объеме тепловой энергии, потребляемой (используемой) на территории муниципального образования, (%)	55,0	55,0	100,0
Доля объема холодной воды, расчеты за которую осуществляются с использованием приборов учета, в общем объеме холодной воды, потребляемой (используемой) на территории муниципального образования, (%)	66,0	66,0	100,0
Доля объема горячей воды, расчеты за которую осуществляются с использованием приборов учета, в общем объеме горячей воды, потребляемой (используемой) на территории муниципального, (%)	67,0	67,0	100,0
Доля объема природного газа, расчеты за который осуществляются с использованием приборов учета, в общем объеме природного газа, потребляемого (используемого) на территории муниципального образования, (%)	100,0	100,0	100,0
Удельный расход электрической энергии на снабжение органов местного самоуправления и муниципальных учреждений (в расчете на 1 кв. метр общей площади), (Квт/час на м ²)	56,57	56,57	100,0
Удельный расход тепловой энергии на снабжение органов местного самоуправления и муниципальных учреждений (в расчете на 1 кв. метр общей площади), (Гкал/м ²)	0,168	0,168	100,0
Удельный расход холодной воды на снабжение органов местного самоуправления и муниципальных учреждений (в расчете на 1 человека), (м ³ на 1 чел.)	1,75	1,75	100,0
Удельный расход горячей воды на снабжение органов местного самоуправления и муниципальных учреждений (в расчете на 1 человека), (м ³ на 1 чел.)	0,22	0,22	100,0



МУНИЦИПАЛЬНАЯ ПРОГРАММА «РАЗВИТИЕ ЖИЛИЩНО-КОММУНАЛЬНОГО КОМПЛЕКСА И ПОВЫШЕНИЕ ЭНЕРГЕТИЧЕСКОЙ ЭФФЕКТИВНОСТИ В ГОРОДЕ МЕГИОНЕ НА 2019-2025 ГОДЫ» (ПРОДОЛЖЕНИЕ)

Целевые показатели	2021 год		
	План	Факт	%
Удельный расход тепловой энергии в многоквартирных домах (в расчете на 1 кв. метр общей площади), (Гкал./м ²)	0,22	0,22	100,0
Удельный расход холодной воды в многоквартирных домах (в расчете на 1 жителя), (м ³ на 1 чел.)	32,71	32,71	100,0
Удельный расход горячей воды в многоквартирных домах (в расчете на 1 жителя), (м ³ на 1 чел.)	15,89	15,89	100,0
Удельный расход электрической энергии в многоквартирных домах (в расчете на 1 кв. метр общей площади), (Квт/час на м ²)	42,01	42,01	100,0
Удельный расход природного газа в многоквартирных домах с индивидуальными системами газового отопления (в расчете на 1 кв. метр общей площади), (м ³ /м ²)	174	174	100,0
Площадь муниципального жилищного фонда, в котором проведен капитальный ремонт или реконструкция, (м ²)	135	135	100,0
Доля многоквартирных домов, в которых проведен ремонт в соответствии с краткосрочным планом реализации региональной программы капитального ремонта общего имущества в многоквартирных домах, (%)	100	100,0	100,0
Доля светодиодных источников света в общем количестве источников света в зданиях (помещениях), где размещаются органы местного самоуправления и муниципальные учреждения, (%)	78	78	100,0
Количество объектов, предназначенных для содержания собак (шт.)	1	1	100,0



МУНИЦИПАЛЬНАЯ ПРОГРАММА «МЕРОПРИЯТИЯ В ОБЛАСТИ ГРАДОСТРОИТЕЛЬНОЙ ДЕЯТЕЛЬНОСТИ ГОРОДА МЕГИОНА НА 2019-2025 ГОДЫ»

Цель программы:

Градостроительная деятельность, направленная на достижение показателей целевой модели «Получение разрешения на строительство и территориальное планирование»

Финансовое обеспечение за 2021 год, тыс. руб.

План

441,2

Факт

441,2

100%

Целевые показатели	2021 год		
	План	Факт	%
Увеличение количества разработанных документов по актуализации градостроительной документации (включая проекты планировки и проекты межевания, Правила землепользования и застройки, Генеральный план, местные нормативы градостроительного проектирования), (шт.)	18	18	100,0
Увеличение объема ввода жилья, (млн кв. м.)	1	1	100,0
Увеличение объема жилищного строительства (млн кв.м)	0,023	0,023	100,0
Увеличение доли муниципальных услуг в электронном виде в общем количестве предоставленных услуг по выдаче разрешения на строительство, (%)	70	100	100,0



МУНИЦИПАЛЬНАЯ ПРОГРАММА «ФОРМИРОВАНИЕ ДОСТУПНОЙ СРЕДЫ ДЛЯ ИНВАЛИДОВ И ДРУГИХ МАЛОМОБИЛЬНЫХ ГРУПП НАСЕЛЕНИЯ НА ТЕРРИТОРИИ ГОРОДА МЕГИОНА НА 2019-2025 ГОДЫ»

Цель программы:

Создание правовых экономических и институциональных условий способствующих интеграции инвалидов в общество и повышению уровня их жизни

Финансовое обеспечение за 2021 год, тыс. руб.

План

1 357,2

Факт

1 357,2

100%

Целевые показатели	2021 год		
	План	Факт	%
Количество объектов социальной инфраструктуры обеспеченных доступом для инвалидов и других маломобильных групп населения, в том числе, количество разработанных проектно-сметных документаций, (объектов)	53	53	100,0
Количество жилых помещений (в соответствии с оптимальным перечнем) и общего имущества в многоквартирном доме, в котором расположены жилые помещения для инвалидов и других маломобильных групп населения, (помещений)	2	2	100,0





МУНИЦИПАЛЬНАЯ ПРОГРАММА «ПРОФИЛАКТИКА ПРАВОНАРУШЕНИЙ В СФЕРЕ ОБЩЕСТВЕННОГО ПОРЯДКА, БЕЗОПАСНОСТИ ДОРОЖНОГО ДВИЖЕНИЯ, НЕЗАКОННОГО ОБОРОТА И ЗЛУПОТРЕБЛЕНИЯ НАРКОТИКАМИ В ГОРОДЕ МЕГИОНЕ НА 2019-2025 ГОДЫ И НА ПЕРИОД ДО 2030 ГОДА»

Цель программы:

Обеспечение общественного порядка, профилактика правонарушений, организационное, нормативное-правовое и ресурсное обеспечение антинаркотической деятельности

Финансовое обеспечение за 2021 год, тыс. руб.

План

2 837,1

Факт

2 808,4

99%

Целевые показатели	2021 год		
	План	Факт	%
Доля уличных преступлений в числе зарегистрированных общеуголовных преступлений, (%)	17,6	12,5	140,8
Количество распространенных видов продукции, (ед.)	2	2	100,0
Доля несовершеннолетних, вовлеченных в профилактические мероприятия, по отношению к общей численности населения данной категории, (%)	82,5	82,5	100,0
Общая распространенность наркомании (на 100 тыс. населения), (ед.)	201,2	210,2	95,7
Уровень преступности (число зарегистрированных преступлений на 100 тыс. населения), (ед.)	1 097,7	1 274,8	86,1
Доля потребительских споров, разрешенных в досудебном порядке, в общем количестве споров с участием потребителей, (%)	80,0	84,6	105,8
Вовлеченность населения в незаконный оборот наркотиков (на 100 тыс. населения)	186,0	219,7	84,7
Криминогенность наркомании (на 100 тыс. населения)	167,0	157,2	106,2
Количество отравлений наркотиками (на 100 тыс. населения)	11,4	30,3	37,6
Смертность от употребления наркотиками (на 100 тыс. населения)	2	0	0,0
Численность волонтеров антинаркотического движения (на 100 тысяч населения)	279,0	279,0	100,0



МУНИЦИПАЛЬНАЯ ПРОГРАММА «УКРЕПЛЕНИЕ МЕЖНАЦИОНАЛЬНОГО И МЕЖКОНФЕССИОНАЛЬНОГО СОГЛАСИЯ, ПРОФИЛАКТИКА ЭКСТРЕМИЗМА И ТЕРРОРИЗМА В ГОРОДЕ МЕГИОНЕ НА 2019-2025 ГОДЫ»

Цель программы:

Укрепление единства народов Российской Федерации, проживающих на территории города Мегиона, профилактика экстремизма и терроризма в городе Мегионе

Финансовое обеспечение за 2021 год, тыс. руб.

План

2 416,3

Факт

2 416,1

100%

Целевые показатели	2021 год		
	План	Факт	%
Доля граждан, положительно оценивающих состояние межнациональных отношений в городе Мегионе, (%)	78,5	81,0	103,2
Количество участников мероприятий, направленных на укрепление общероссийского гражданского единства, (тыс. чел.)	0,21	0,21	100,0
Численность участников мероприятий, направленных на этнокультурное развитие народов России, проживающих в городе Мегионе, (тыс. чел.)	0,127	0,127	100,0
Количество участников мероприятий, направленных на поддержку русского языка как государственного языка Российской Федерации и средства межнационального общения, и языков народов России, проживающих в городе Мегионе, (тыс. чел.)	0,127	0,127	100,0
Количество публикаций в городских средствах массовой информации, направленных на формирование этнокультурной компетентности граждан и пропаганду ценностей добрососедства и взаимоуважения, (штук)	34	34	100,0
Количество участников мероприятий, проводимых при участии Российского казачества, направленных на сохранение и развитие самобытной казачьей культуры, воспитание подрастающего поколения в духе патриотизма, (человек)	20	20	100,0





МУНИЦИПАЛЬНАЯ ПРОГРАММА «УКРЕПЛЕНИЕ МЕЖНАЦИОНАЛЬНОГО И МЕЖКОНФЕССИОНАЛЬНОГО СОГЛАСИЯ, ПРОФИЛАКТИКА ЭКСТРЕМИЗМА И ТЕРРОРИЗМА В ГОРОДЕ МЕГИОНЕ НА 2019-2025 ГОДЫ» (ПРОДОЛЖЕНИЕ)

Целевые показатели	2021 год		
	План	Факт	%
Количество публикаций в городских средствах массовой информации, направленных на противодействие идеологии терроризма, (штук)	12	12	100,0
Обеспеченность мест массового пребывания людей, от общего количества мест, включенных в Перечень мест массового пребывания людей, техническими средствами антитеррористической защищенности, (%)	70,0	70,0	100,0
Количество муниципальных служащих и работников муниципальных учреждений, прошедших курсы повышения квалификации по вопросам укрепления межнационального и межконфессионального согласия, поддержки и развития языков и культуры народов Российской Федерации, проживающих на территории муниципального образования, обеспечения социальной и культурной адаптации мигрантов и профилактики экстремизма, (человек)	15	15	100,0





МУНИЦИПАЛЬНАЯ ПРОГРАММА «РАЗВИТИЕ СИСТЕМЫ ОБРАЗОВАНИЯ И МОЛОДЕЖНОЙ ПОЛИТИКИ ГОРОДА МЕГИОНА НА 2019-2025 ГОДЫ»

Цель программы:

Обеспечение доступности качественного образования, соответствующего требованиям инновационного развития экономики, современным потребностям общества и каждого жителя города.

Обеспечение эффективного, устойчивого развития системы городского образования и молодежной политики.

Обеспечение доступности качественного образования, соответствующего требованиям инновационного развития экономики, современным потребностям общества и каждого жителя автономного округа.

Воспитание гармонично развитой и социально ответственной личности на основе духовно-нравственных ценностей народов Российской Федерации, исторических и национально-культурных традиций.

Финансовое обеспечение за 2021 год, тыс. руб.

План

2 588 664,2

Факт

2 547 357,6

100%

Целевые показатели	2021 год		
	План	Факт	%
Доступность дошкольного образования для детей в возрасте от 1,5 до 3 лет, (%)	100,0	100,0	100,0
Обеспеченность детей дошкольного возраста местами в дошкольных образовательных организациях (количество мест на 1000 детей), (мест)	732	732	100,0
Доля муниципальных образовательных организаций, соответствующих современным требованиям обучения, в общем количестве муниципальных образовательных организаций, (%)	99,1	99,1	100,0
Доля образовательных организаций, здания которых находятся в аварийном состоянии или требуют капитального ремонта, в общей численности муниципальных образовательных организаций, (%)	7,1	7,1	100,0
Доля обучающихся 5 - 11 классов, принявших участие в школьном этапе Всероссийской олимпиады школьников (в общей численности обучающихся), (%)	60,0	60,0	100,0



МУНИЦИПАЛЬНАЯ ПРОГРАММА «РАЗВИТИЕ СИСТЕМЫ ОБРАЗОВАНИЯ И МОЛОДЕЖНОЙ ПОЛИТИКИ ГОРОДА МЕГИОНА НА 2019-2025 ГОДЫ» (ПРОДОЛЖЕНИЕ)

Целевые показатели	2021 год		
	План	Факт	%
Доля педагогического персонала образовательных организаций, прошедшего повышение квалификации и (или) профессиональную подготовку, от общей численности занятого в муниципальных образовательных организациях - ежегодно не менее 20%, (%)	20,0	20,0	100,0
Доля выпускников муниципальных общеобразовательных организаций, не получивших аттестат о среднем образовании, в общей численности выпускников муниципальных общеобразовательных организаций, (%)	0	0	100,0
Доля компьютерного оборудования, оснащенного современным лицензионным программным обеспечением, в том числе комплексное использование современных информационных и педагогических технологий, обеспечивающих единое образовательное пространство в образовательных организациях, (%)	64,0	64,0	100,0
Доля, участвующих в мероприятиях гражданско- патриотической, творческой, добровольческой, трудовой и спортивной направленности в общем количестве детей и молодежи от 6 до 30 лет, (%)	36,5	36,5	100,0
Доля детей, трудоустроенных на временные работы от общего числа детей в возрасте от 14 до 18 лет, (%)	20,6	20,6	100,0
Доля граждан, вовлеченных в добровольческую деятельность, (%)	17,0	17,0	100,0
Охват детей, получивших путевки в оздоровительные, профильные лагеря (лагеря с дневным пребыванием, выездной отдых) их общего числа детей в возрасте от 6 до 17 лет (включительно), (%)	83,8	83,8	100,0
Охват малозатратными формами отдыха (площадки временного пребывания)	14 545	14 545	100,0
Охват детей в возрасте от 5 до 18 лет программами дополнительного образования (удельный вес численности детей, получающих услуги дополнительного образования, в общей численности детей в возрасте от 5 до 18 лет), (%)	75,0	71,4	95,2
Доля обучающихся по программам общего, дополнительного образования детей которых формируется цифровой образовательный профиль и индивидуальный план обучения с использованием информационно-сервисной платформы цифровой образовательной среды, в общем числе обучающихся по указанным программам, (%)	30,0	30,0	100,0





МУНИЦИПАЛЬНАЯ ПРОГРАММА «РАЗВИТИЕ СИСТЕМЫ ОБРАЗОВАНИЯ И МОЛОДЕЖНОЙ ПОЛИТИКИ ГОРОДА МЕГИОНА НА 2019-2025 ГОДЫ» (ПРОДОЛЖЕНИЕ)

Целевые показатели	2021 год		
	План	Факт	%
Доля молодежи в возрасте от 14 до 30 лет, задействованной в мероприятиях общественных объединений, (%)	36,0	36,0	100,0
Количество услуг психолого-педагогической, методической и консультативной помощи родителям (законным представителям) детей, а также гражданам, желающим принять на воспитание в свои семьи детей, оставшихся без попечения родителей, в том числе с привлечением некоммерческих организаций (далее НКО), нарастающим итогом с 2019 года, (%)	0,0002	0,0002	100,0
Доля педагогических работников общеобразовательных организаций, получивших вознаграждение за классное руководство, в общей численности педагогических работников такой категории	100,0	100,0	100,0
Доля обучающихся, получающих начальное общее образование в государственных и муниципальных образовательных организациях, получающих бесплатное горячее питание, к общему количеству обучающихся, получающих начальное общее образование в государственных и муниципальных образовательных организациях	100,0	100,0	100,0





МУНИЦИПАЛЬНАЯ ПРОГРАММА «РАЗВИТИЕ СИСТЕМЫ ОБРАЩЕНИЯ С ОТХОДАМИ ПРОИЗВОДСТВА И ПОТРЕБЛЕНИЯ НА ТЕРРИТОРИИ ГОРОДА МЕГИОНА НА 2019-2025 ГОДЫ»

Цель программы:

Снижение и ликвидация вредного воздействия отходов производства и потребления на окружающую среду и здоровье населения

Финансовое обеспечение за 2021 год, тыс. руб.

План

5 091,9

Факт

5 091,9

100%

Целевые показатели	2021 год		
	План	Факт	%
Ежегодное выявление и ликвидация несанкционированных свалок	8,0	8,0	100,0
Ликвидация несанкционированных свалок с последующей рекультивацией территории	3 330,0	3 330,0	100,0
Протяженность очищенной прибрежной полосы водных объектов	6,5	7,0	107,7
Количество населения, вовлеченного в мероприятия по очистке берегов водных объектов	2,205	2,205	100,0



МУНИЦИПАЛЬНАЯ ПРОГРАММА «РАЗВИТИЕ МУНИЦИПАЛЬНОГО УПРАВЛЕНИЯ НА 2019-2025 ГОДЫ»

Цель программы:

Повышение эффективности деятельности органов местного самоуправления, повышение качества муниципального управления

Финансовое обеспечение за 2021 год, тыс. руб.

План

439 452,1

Факт

430 288,5

97,9%

Целевые показатели	2021 год		
	План	Факт	%
Уровень удовлетворенности населения деятельностью органов администрации города, %	68,5	*	*
Наличие актуализированной Стратегии социально-экономического развития городского округа город Мегион, (да/нет)	да	да	100,0
Наличие Плана мероприятий по реализации Стратегии социально-экономического развития городского округа город Мегион, (да/нет)	да	да	100,0
Отсутствие жалоб от органов местного самоуправления на качество транспортного и материально-технического обеспечения муниципальным казенным учреждением «Служба обеспечения», (единиц)	0	0	0
Выполнение планов капитального строительства и ремонтных работ (по объектам, не включенным в Адресную инвестиционную программу Ханты-Мансийского автономного округа – Югры), (%)	90,0	99,4	110,4



МУНИЦИПАЛЬНАЯ ПРОГРАММА «ФОРМИРОВАНИЕ СОВРЕМЕННОЙ ГОРОДСКОЙ СРЕДЫ ГОРОДА МЕГИОНА НА 2019-2025 ГОДЫ»

Цель программы:

Повышение качества и комфорта городской среды на территории города Мегиона

Финансовое обеспечение за 2021 год, тыс. руб.

План

61 341,0

Факт

61 338,6

100,0%

Целевые показатели	2021 год		
	План	Факт	%
Доля благоустроенных дворовых территорий от общего количества дворовых территорий, (%)	20,6	20,7	100,5
Количество благоустроенных дворовых территорий, (единиц)	46	46	100,0
Объем трудового участия заинтересованных лиц в выполнении минимального перечня работ по благоустройству дворовых территорий, (чел./час)	290	0	0
Доля площади благоустроенных общественных территорий к общей площади общественных территорий, (%)	71,4	71,4	100,0
Количество благоустроенных общественных территорий, (ед.)	10,0	10,0	100,0
Доля граждан, принявших участие в решении вопросов развития городской среды, от общего количества граждан в возрасте от 14 лет, проживающих в муниципальном образовании, на территории которого реализуются проекты по созданию комфортной городской среды, (%)	15,0	32,0	в 2 раза
Количество реализованных инициативных проектов	5	5	100,0



СВЕДЕНИЯ О ФАКТИЧЕСКИ ПРОИЗВЕДЕННЫХ РАСХОДАХ НА РЕАЛИЗАЦИЮ МУНИЦИПАЛЬНЫХ ПРОГРАММ ГОРОДСКОГО ОКРУГА МЕГИОН ХМАО-ЮГРЫ ЗА 2021 ГОД В СРАВНЕНИИ С ПЕРВОНАЧАЛЬНО УТВЕРЖДЕННЫМИ ЗНАЧЕНИЯМИ РЕШЕНИЕМ ДУМЫ ГОРОДА О БЮДЖЕТЕ И С УТОЧНЕННЫМИ ЗНАЧЕНИЯМИ С УЧЕТОМ ВНЕСЕННЫХ ИЗМЕНЕНИЙ, ТЫС. РУБ.

Наименование	Утвержденный план на 2021 год, утвержден решением Думы города Мегиона от 18.12.2020 №37	Уточненный план на 2021 год, утвержден решением Думы города Мегиона от 23.12.2021 №143 (с учетом уведомлений ДФ ХМАО-Югры)	Исполнено за 2021 год	% исполнения к утвержденному плану года	% исполнения к уточненному плану года	Пояснения по отклонениям, если отклонения составили 5% и более от утвержденного плана на год в ту или другую сторону	Пояснения по отклонениям, если отклонения составили 5% и более от уточненного плана на год в ту или другую сторону
Муниципальная программа "Развитие систем гражданской защиты населения города Мегиона на 2019-2025 годы"	37 944,2	39 482,3	38 349,4	101,1	97,1		
Муниципальная программа "Улучшение условий и охраны труда в городе Мегионе на 2019-2025 годы"	2 430,2	2 417,9	2 175,8	89,5	90,0	Уменьшен объем бюджетных ассигнований по мероприятиям по проведению специальной оценки условий труда и организации обучения охране труда, пожарно-техническому минимуму, гражданской обороне и чрезвычайным ситуациям в связи с изменившейся потребностью	Невысокий процент исполнения сложился в части средств на осуществление отдельных государственных полномочий в сфере трудовых отношений и государственного управления охраной труда, в связи с образовавшейся экономией при заключении договоров на услуги связи, приобретение канцелярских товаров, и в связи с неисполнением в полном объеме бюджетных ассигнований, предусмотренных на командировочные расходы по причине неблагоприятной эпидемиологической обстановки и распространению новой коронавирусной инфекции Ковид-19. В связи с временной нетрудоспособностью специалиста охраны труда (больничный лист) расходы по оплате труда исполнены не в полном объеме
Муниципальная программа "Поддержка и развитие малого и среднего предпринимательства на территории города Мегиона на 2019-2025 годы"	3 303,8	3 095,2	3 094,1	93,7	100,0	Уменьшен объем бюджетных ассигнований на поддержку малого и среднего предпринимательства	
Муниципальная программа "Развитие гражданского общества на территории города Мегиона на 2020-2025 годы"	2 240,0	5 680,5	5 620,5	250,9	98,9	Увеличен объем бюджетных ассигнований на оказание финансовой поддержки социально ориентированным некоммерческим организациям в целях создания ресурсного центра поддержки добровольчества (волонтерства)	
Муниципальная программа "Управление муниципальными финансами в городе Мегионе на 2019-2025 годы"	38 181,9	37 372,2	37 270,5	97,6	99,7		
Муниципальная программа "Культурное пространство в городе Мегионе на 2019 -2025 годы"	407 229,0	457 407,6	449 126,3	110,3	98,2	Увеличен объем бюджетных ассигнований на выплату заработной платы и начислений на выплаты по оплате труда (вновь введенным работникам бухгалтерий), а также за счет средств, направленных на исполнение наказов избирателей Думы Ханты-Мансийского автономного округа-Югры и средств резервного фонда Правительства Тюменской области	
Муниципальная программа "Развитие муниципальной службы в городе Мегионе на 2019-2025 годы"	200,0	200,0	200,0	100,0	100,0		



СВЕДЕНИЯ О ФАКТИЧЕСКИ ПРОИЗВЕДЕННЫХ РАСХОДАХ НА РЕАЛИЗАЦИЮ МУНИЦИПАЛЬНЫХ ПРОГРАММ ГОРОДСКОГО ОКРУГА МЕГИОН ХМАО-ЮГРЫ ЗА 2021 ГОД В СРАВНЕНИИ С ПЕРВОНАЧАЛЬНО УТВЕРЖДЕННЫМИ ЗНАЧЕНИЯМИ РЕШЕНИЕМ ДУМЫ ГОРОДА О БЮДЖЕТЕ И С УТОЧНЕННЫМИ ЗНАЧЕНИЯМИ С УЧЕТОМ ВНЕСЕННЫХ ИЗМЕНЕНИЙ, ТЫС. РУБ. (ПРОДОЛЖЕНИЕ)

Наименование	Утвержденный план на 2021 год, утвержден решением Думы города Мегиона от 18.12.2020 №37	Уточненный план на 2021 год, утвержден решением Думы города Мегиона от 23.12.2021 №143 (с учетом уведомлений ДФ ХМАО-Югры)	Исполнено за 2021 год	% исполнения к утвержденному плану года	% исполнения к уточненному плану года	Пояснения по отклонениям, если отклонения составили 5% и более от утвержденного плана на год в ту или другую сторону	Пояснения по отклонениям, если отклонения составили 5% и более от уточненного плана на год в ту или другую сторону
Муниципальная программа "Информационное обеспечение деятельности органов местного самоуправления города Мегиона на 2019-2025 годы"	18 882,4	25 153,1	24 751,4	131,1	98,4	Увеличен объем бюджетных ассигнований в связи с увеличением штатной численности, а также для заключения контрактов на оказание услуг в области телевидения	
Муниципальная программа "Развитие физической культуры и спорта, укрепление общественного здоровья в городе Мегионе на 2019 -2025 годы"	239 594,6	260 138,6	255 947,5	106,8	98,4	Увеличен объем бюджетных ассигнований за счет средств, направленных на исполнение наказов избирателей Думы Ханты-Мансийского автономного округа-Югры, а также за счет средств резервного фонда Правительства Тюменской области	
Муниципальная программа "Управление муниципальным имуществом города Мегиона в 2019-2025 годах"	51 317,9	53 094,4	52 296,5	101,9	98,5	Увеличен объем бюджетных ассигнований на управление муниципальным имуществом (расходы на паспортизацию, оценку имущества, уплату земельного налога)	
Муниципальная программа "Развитие жилищной сферы на территории города Мегиона в 2019-2025 годах"	743 667,3	841 247,2	768 296,0	103,3	91,3	Увеличен объем бюджетных ассигнований на предоставление жилых помещений детям-сиротам и детям, оставшимся без попечения родителей, лицам из их числа по договорам найма специализированных жилых помещений, на обеспечение жильем молодых семей, переселение граждан из жилых домов, признанных аварийными	Невысокий процент исполнения обусловлен частичной оплатой приобретенных квартир, которые будут созданы в будущем в строящемся доме. Окончательный расчет планируется по факту введения дома в эксплуатацию в 2022 году
Муниципальная программа "Развитие информационного общества на территории города Мегиона на 2019-2025 годы"	31 782,6	33 366,4	33 189,9	104,4	99,5	Увеличен объем бюджетных ассигнований на организацию и проведение мероприятий в области информатики, на приобретение планшетного компьютера, на содержание светодиодных экранов	
Муниципальная программа "Развитие транспортной системы города Мегиона на 2019-2025 годы"	108 500,0	224 692,4	224 352,0	206,8	99,8	Увеличен объем бюджетных ассигнований на капитальный ремонт и ремонт автомобильных дорог и внутриквартальных проездов, содержание и текущий ремонт автомобильных дорог, проездов, элементов обустройства улично-дорожной сети	
Муниципальная программа "Развитие жилищно-коммунального комплекса и повышение энергетической эффективности в городе Мегионе на 2019-2025 годы"	44 945,6	631 168,6	630 366,1	1 402,5	99,9	Увеличен объем бюджетных ассигнований на предоставления субсидии организациям коммунального комплекса в целях оплаты задолженности за потребленные топливно-энергетические ресурсы перед гарантирующими поставщиками. Кроме того, увеличен объем бюджетных ассигнований на предоставление субсидии на капитальный ремонт (с заменой) систем газораспределения, теплоснабжения, водоснабжения и водоотведения, в том числе с применением композитных материалов, используется в целях обеспечения бесперебойной работы в осенне-зимний период, на создание объекта, предназначенного для содержания животных, на снос аварийного жилищного фонда, на потребление электроэнергии на уличное освещение, на содержание городского кладбища и на подготовку объектов к новогодним мероприятиям	



СВЕДЕНИЯ О ФАКТИЧЕСКИ ПРОИЗВЕДЕННЫХ РАСХОДАХ НА РЕАЛИЗАЦИЮ МУНИЦИПАЛЬНЫХ ПРОГРАММ ГОРОДСКОГО ОКРУГА МЕГИОН ХМАО-ЮГРЫ ЗА 2021 ГОД В СРАВНЕНИИ С ПЕРВОНАЧАЛЬНО УТВЕРЖДЕННЫМИ ЗНАЧЕНИЯМИ РЕШЕНИЕМ ДУМЫ ГОРОДА О БЮДЖЕТЕ И С УТОЧНЕННЫМИ ЗНАЧЕНИЯМИ С УЧЕТОМ ВНЕСЕННЫХ ИЗМЕНЕНИЙ, ТЫС. РУБ. (ПРОДОЛЖЕНИЕ)

Наименование	Утвержденный план на 2021 год, утвержден решением Думы города Мегиона от 18.12.2020 №37	Уточненный план на 2021 год, утвержден решением Думы города Мегиона от 23.12.2021 №143 (с учетом уведомлений ДФ ХМАО-Югры)	Исполнено за 2021 год	% исполнения к утвержденному плану года	% исполнения к уточненному плану года	Пояснения по отклонениям, если отклонения составили 5% и более от утвержденного плана на год в ту или другую сторону	Пояснения по отклонениям, если отклонения составили 5% и более от уточненного плана на год в ту или другую сторону
Муниципальная программа "Мероприятия в области градостроительной деятельности города Мегиона на 2019-2025 годы"	441,2	441,2	441,2	100,0	100,0		
Муниципальная программа "Формирование доступной среды для инвалидов и других маломобильных групп населения на территории города Мегиона на 2019-2025 годы"	1 507,0	1 357,2	1 357,2	90,1	100,0	Уменьшен объем бюджетных ассигнований по обеспечению доступной среды для маломобильных групп населения	
Муниципальная программа "Профилактика правонарушений в сфере общественного порядка, безопасности дорожного движения, незаконного оборота и злоупотребления наркотиками в городе Мегионе на 2019-2025 годы и на период до 2030 года"	3 457,9	2 837,1	2 808,4	81,2	99,0	Уменьшен объем бюджетных ассигнований, в связи с уменьшением цены ПАО «Ростелеком» на услуги связи для обеспечения функционирования опытного участка АПК «Безопасный город»	
Муниципальная программа "Укрепление межнационального и межконфессионального согласия, профилактика экстремизма и терроризма в городе Мегионе на 2019-2025 годы"	466,8	2 416,3	2 416,2	517,6	100,0	Увеличен объем бюджетных ассигнований в целях обеспечения антитеррористической защищенности: приобретение и монтаж системы видеонаблюдения на объектах Мегиона (камеры видеонаблюдения городская площадь); для приобретения и установки стационарного ограждения на объекте "Благоустройство и озеленение городской площади"	
Муниципальная программа "Развитие системы образования и молодежной политики города Мегиона на 2019-2025 годы"	2 442 018,1	2 588 664,3	2 547 357,6	104,3	98,4		
Муниципальная программа "Развитие системы обращения с отходами производства и потребления на территории города Мегиона на 2019-2025 годы"	1 169,0	5 091,9	5 091,9	435,6	100,0	Увеличен объем бюджетных ассигнований в целях ликвидации несанкционированных свалок и расчета нормативов накопления твердых коммунальных отходов	
Муниципальная программа "Развитие муниципального управления на 2019-2025 годы"	429 473,3	439 452,1	430 288,5	100,2	97,9		
Муниципальная программа "Формирование современной городской среды города Мегиона на 2019-2025 годы"	16 621,9	61 341,0	61 338,6	369,0	100,0	Увеличен объем бюджетных ассигнований в целях реализации регионального проекта "Формирование комфортной городской среды" благоустройство дворовых территорий и реализации инициативных проектов на благоустройство дворовых территорий и территорий общего пользования	
Итого расходов на реализацию муниципальных программ:	4 625 374,7	5 716 117,5	5 576 135,6	120,6	97,6		
Непрограммные расходы органов местного самоуправления	94 542,9	177 241,3	176 153,5	186,3	99,4	Увеличен объем бюджетных ассигнований в целях оплаты исполнительных документов, выплаты доплат к пенсии муниципальных служащих, реализации мероприятий по содействию трудоустройству граждан, развития рыбохозяйственного комплекса, оказания дополнительных мер социальной поддержки детям-сиротам и детям, оставшимся без попечения родителей	
Всего расходов:	4 719 917,6	5 893 358,8	5 752 289,1	121,9	97,6		



КРИТЕРИИ ОЦЕНКИ ЭФФЕКТИВНОСТИ МУНИЦИПАЛЬНЫХ ПРОГРАММ





РЕАЛИЗАЦИЯ ИНИЦИАТИВНЫХ ПРОЕКТОВ

31 839,2 тыс. руб.

Организация детской площадки в районе домов 30, 30/1, 30/2 по улице Ленина в пгт. Высокий

Создание объекта, предназначенного для содержания животных

Благоустройство территории в районе строения 4 по улице Нефтяников в городе Мегионе

Благоустройство территории в районе строения 13 по улице Новая в городе Мегионе



Благоустройство территории в районе дома 7 по улице Льва Толстого и домов 1 и 3 по улице 70 лет Октября в пгт. Высокий

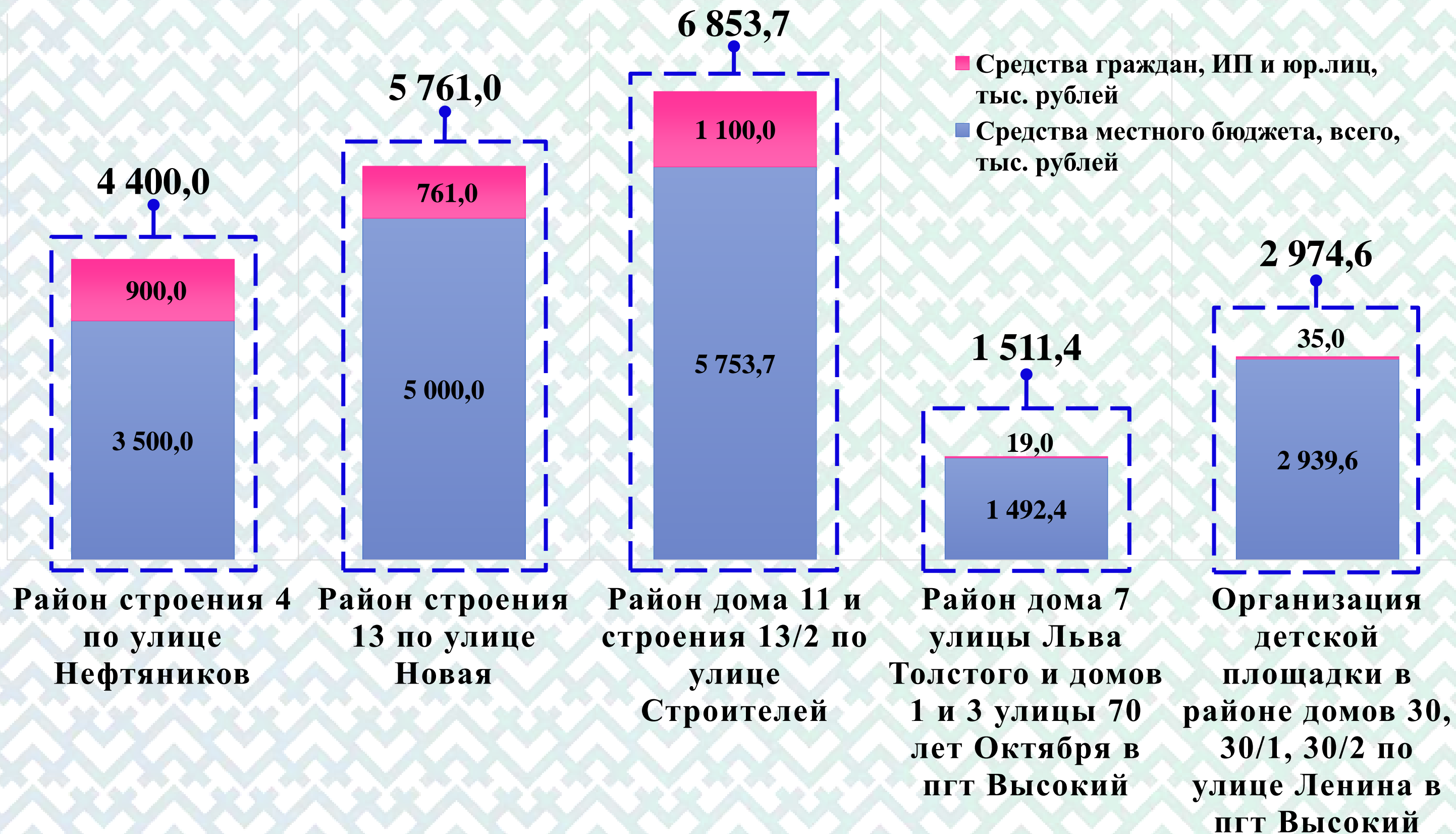
Благоустройство территории в районе дома 11 по улице Строителей и строения 13/2 по улице Строителей в городе Мегионе





ИНИЦИАТИВНОЕ БЮДЖЕТИРОВАНИЕ

ОРГАНИЗАЦИЯ БЛАГОУСТРОЙСТВА





ИНИЦИАТИВНОЕ БЮДЖЕТИРОВАНИЕ



Создание объекта, предназначенного для содержания животных

ВСЕГО, ТЫС. РУБЛЕЙ	СРЕДСТВА АУТОНОМНОГО ОКРУГА, ТЫС. РУБЛЕЙ	СРЕДСТВА МЕСТНОГО БЮДЖЕТА, ТЫС. РУБЛЕЙ	СРЕДСТВА ГРАЖДАН, ИП И ЮР.ЛИЦ, ТЫС. РУБЛЕЙ
10 338,4	6 236,9	3 668,6	432,9



- ✓ Выполнены работы по выравниванию рельефа земельного участка, предназначенного под создание приюта для безнадзорных животных, площадью 2 992 кв. м песком, объемом 1500 куб. м,
- ✓ выполнены работы по планировке территории площадью 2 772 кв. м,
- ✓ смонтирована площадка с твердым покрытием площадью 96 кв. м,
- ✓ возведено ограждение территории протяженностью 216 м,
- ✓ смонтированы вольеры для животных в количестве 204 штук и бытовое помещение,
- ✓ смонтировано освещение по периметру территории,
- ✓ переоборудованы изолированные бытовки-вагончики административно-бытового назначения для проведения ветеринарных мероприятий и содержания отдельных видов животных при карантине в количестве 2 штук,
- ✓ обустроено дополнительное твёрдое покрытие из дорожных плит в количестве 8 штук под бытовки и отсыпка территории песком,
- ✓ на территории подведены наружные сети электроснабжения, установлено электрощитовое оборудование с узлом учета электроэнергии,
- ✓ выполнены работы по монтажу наружных сетей тепло-водоснабжения, выполнены работы по устройству наружных сетей канализации (септика).





«ДЕТСКИЙ» БЮДЖЕТ ЗА 2021 ГОД, ТЫС. РУБ.

Учим,
развиваем
2 763 539,1

Заботимся
52 732,4

Оздоровливаем
47 332,6

Поддерживаем
семьи
194 225,9

Оснащаем и
ремонтируем
34 439,4

Дошкольное, общее
и дополнительное
образование
2 522 875,1

Жильё детям-
сиротам
38 457,1

Летний отдых и
оздоровление
47 332,6

Питание учащихся
156 271,7

Оснащение
объектов
спортивной
инфраструктуры
4 192,0

Учреждения
физической
культуры и спорта
240 664,0

Трудоустройство
несовершенно-
летних
14 275,3

**Всего
направлено
3 092 269,4**

Компенсация части
родительской платы
за детский сад
34 315,9

Проведение ремонта
учреждений
образования,
физкультуры
30 247,4



Улучшение
жилищных условий
молодых семей
3 638,3





НАЦИОНАЛЬНЫЕ ПРОЕКТЫ

Приоритетом в деятельности органов администрации стала работа в рамках реализации национальных проектов, определенных Указом Президента Российской Федерации от 07.05.2018 №204.

Город Мегион принимает участие в реализации национальных проектов по 7 направлениям





НАЦИОНАЛЬНЫЕ ПРОЕКТЫ ЗА 2021 ГОД

Ф

НП «Жилье и городская среда»

**669 984,1
тыс. рублей**

**Ф2 Региональный проект
«Формирование
комфортной городской среды»**

**Ф3 Региональный проект
«Обеспечение устойчивого
сокращения непригодного для
проживания жилищного фонда»**

И

**НП «Малое и среднее
предпринимательство
и поддержка
индивидуальной
предпринимательской
инициативы»**

**3 094,1
тыс. рублей**

**И4 Региональный проект
«Создание условий для лёгкого
старта и комфортного ведения
бизнеса»**

**И5 Региональный проект
«Акселерация субъектов
малого и среднего
предпринимательства»**

ИТОГО: 673 078,2 тыс. рублей



**СВЕДЕНИЯ ОБ ОБЪЕМЕ МУНИЦИПАЛЬНОГО ВНУТРЕННЕГО ДОЛГА И ЕГО СООТВЕТСТВИИ
ПЕРВОНАЧАЛЬНО УТВЕРЖДЕННЫМ (УСТАНОВЛЕННЫМ) РЕШЕНИЕМ О БЮДЖЕТЕ
ПРЕДЕЛЬНЫМ ЗНАЧЕНИЯМ ПО ГОРОДУ МЕГИОНУ ЗА 2021 ГОД, ТЫС. РУБ.**

№ п/п	Наименование показателя	Первоначально утвержденные бюджетные назначения	Утвержденные бюджетные назначения с изменениями	Исполнено
1	Объем муниципального долга	125 045,9	270 728,7	165 682,8
в том числе по видам заимствования:				
1.1	Бюджетные кредиты от других бюджетов бюджетной системы РФ	0,0	0,0	0,0
	привлечение	0,0	50 000,0	50 000,0
	погашение	0,0	-50 000,0	-50 000,0
1.2	Кредиты от кредитных организаций	125 045,9	175 045,9	70 000,0
	привлечение	195 045,9	175 045,9	70 000,0
	погашение	-70 000,0	0,0	0,0
1.3	Акции и иные формы участия в капитале, находящиеся в государственной и муниципальной собственности	0,0	95 682,8	95 682,8
1.4	Гарантии муниципального образования	0,0	0,0	0,0



БЛАГОДАРИМ ЗА ВНИМАНИЕ!

**ДЕПАРТАМЕНТ ФИНАНСОВ
АДМИНИСТРАЦИИ ГОРОДА
МЕГИОНА**

ул. Нефтяников, дом 8,
г. Мегион, Ханты-Мансийский автономный
округ – Югра (Тюменская область), 628680
Телефон: 8 (34643) 9-63-35
Факс: 8 (34643) 9-63-35
Электронный адрес: komfin@admmegeion.ru



МЕГИОН
город первых