

ДЕМОГРАФИЯ




Численность населения младше трудоспособного возраста



Численность населения трудоспособного возраста

■ на 01.10.2016 ■ на 01.10.2017



Численность населения старше трудоспособного возраста

Показатели	9 месяцев 2016 года	9 месяцев 2017 года	+, -, человек
Число рождений	605	495	-110
Число смертей	254	293	39
Естественный прирост, человек	351	202	-149
Миграционный приток, человек	1571	1424	-147
Миграционный отток, человек	2274	1762	-512
Итог миграционного движения населения, человек	-703	-338	-365
Коэффициент рождаемости, промилле	10,87	8,97	-1,9 процентный пункт
Коэффициент смертности, промилле	4,56	5,31	+0,75 процентных пункта



ПРОМЫШЛЕННОСТЬ



Промышленное производство городского округа город Мегион включает в себя следующие отрасли:

добыча полезных ископаемых;

обрабатывающие отрасли;

обеспечение электроэнергией, газом и паром, кондиционирование воздуха; водоснабжение, водоотведение, организация сбора и утилизации отходов.


За январь-сентябрь 2017 года объём отгруженных товаров собственного производства, выполненных работ и услуг собственными силами по полному кругу предприятий составил 8246,1 млн рублей, что составляет 51,0% к аналогичному показателю 2016 года.




Добыча полезных ископаемых составляет 50,6% от общего объема отгруженных товаров в данном сегменте.

Предприятиями по виду деятельности «Добыча полезных ископаемых» по предварительным данным за январь - сентябрь 2017 года отгружено товаров собственного производства, выполнено работ и услуг собственными силами в действующих ценах на сумму 4178,7 млн рублей, что на 67,4% ниже показателя 2016 года.


Сокращение объемов связано с переходом добывающих предприятий городского округа на статистический учет на территории по месту фактического производства работ.



Объем продукции обрабатывающих производств за 9 месяцев 2017 года составил 1490,0 млн рублей и увеличился к уровню показателя 2016 года на 44,9%. Основными видами деятельности в данной отрасли являются производство пищевых продуктов и оказание услуг по монтажу, ремонту и техническому обслуживанию машин и оборудования.



За 9 месяцев 2017 года объем отгруженной продукции собственного производства, выполненных работ и услуг собственными силами по виду деятельности «Обеспечение электрической энергией, газом и паром» составил 2386,2 млн рублей, что на 6,6% выше показателя за 9 месяцев 2016 года.



В структуре объёма отгруженных товаров собственного производства по виду деятельности «Водоснабжение, водоотведение, организация сбора и утилизации отходов, деятельность по ликвидации загрязнений» за 9 месяцев 2017 года выполнено работ и услуг на сумму 209,2 млн рублей, что на 97,7% выше показателя 2016 года.

ИНВЕСТИЦИИ И СТРОИТЕЛЬСТВО

Объем инвестиций в основной капитал, освоенных крупными и средними предприятиями городского округа город Мегион за январь-сентябрь 2017 года составил 22803,6 млн рублей, что на 154,0% выше уровня соответствующего показателя 2016 года.



Объем строительства за январь-сентябрь 2017 года составил 3279,3 млн рублей или 167,0% к тому же показателю 2016 года.

За январь-сентябрь 2017 года введено в действие 17 индивидуальных жилых домов жилой площадью 1 783,0 м².

МАЛОЕ ПРЕДПРИНИМАТЕЛЬСТВО



Наиболее распространенными видами деятельности малых и микропредприятий остаются такие отрасли экономики, как оптовая и розничная торговля, транспорт и связь, операции с недвижимым имуществом, аренда и предоставление услуг.

Основным источником финансирования деятельности сферы малого и среднего предпринимательства по-прежнему остаются личные сбережения предпринимателей. Привлечение заемных и кредитных ресурсов остаётся для предпринимателей достаточно проблематичным.

Одним из эффективных механизмов поддержки и развития малого и среднего предпринимательства является реализация программы «Поддержка и развитие малого и среднего предпринимательства на территории городского округа город Мегион в 2014-2020 годах».

Характеристика субъектов малого и среднего предпринимательства

	9 месяцев 2016 года	9 месяцев 2017 года	%
Субъекты малого предпринимательства, единиц	526	529	100,6
Индивидуальные предприниматели, человек	2324	2385	102,6
Наемные работники у индивидуальных предпринимателей, человек	905	921	101,8
Численность занятых на малых и микропредприятиях, человек	4920	4946	100,5
Общая численность занятых в малом бизнесе, человек	8149	8252	101,3
Доля занятых в малом бизнесе от общего числа занятых в экономике городского округа, %	24,3	24,8	*

Объем налоговых поступлений в городской бюджет от субъектов малого бизнеса за январь-сентябрь 2017 года составил 108 680,0 тыс. рублей, в том числе:

в виде единого налога на вменённый доход – 31 448,4 тыс. рублей;
по упрощённой системе налогообложения – 72 362,7 тыс. рублей;
в виде стоимости патента в связи с применением упрощенной системы налогообложения – 4 868,9 тыс. рублей

Удельный вес налогов на совокупный доход в общем объёме поступивших налоговых доходов в бюджет городского округа город Мегион увеличился с 16,4% в январе-сентябре 2016 года до 16,7% в январе-сентябре 2017 года.

ЖИЛИЩНО-КОММУНАЛЬНОЕ ХОЗЯЙСТВО

Жилищно-коммунальный комплекс городского округа город Мегион представляют четыре предприятия различных форм собственности, которые обеспечивают жилищно-коммунальными услугами все категории потребителей:

муниципальное унитарное предприятие «Тепловодоканал» осуществляет производство и снабжение тепловой энергией, водоснабжение и водоотведение;

открытое акционерное общество «Тюменская энергосбытовая компания» реализует электрическую энергию всем категориям потребителей;

открытое акционерное общество «Городские электрические сети» осуществляет технический ремонт и техническое обслуживание сетей и подстанций;

открытое акционерное общество «Жилищно-коммунальное управление» является управляющей компанией в городе Мегионе и поселке городского типа Высокий, которая через общество с ограниченной ответственностью «Жилищно-эксплуатационная компания» выполняет работы по содержанию и текущему ремонту основной массы жилых помещений, вывозу жидких и твердых бытовых отходов, завозу питьевой воды автотранспортом в неблагоустроенном жилом фонде, утилизации (захоронению) твердых бытовых отходов.

По итогам 9 месяцев 2017 года общая сумма дебиторской задолженности за жилищно-коммунальные услуги выше на 6,1% чем за тот же период 2016 года.

В целях сокращения дебиторской задолженности и взыскания задолженности за жилищно-коммунальные услуги с населения, ведется активная работа, направленная на применение методов оперативно-технического воздействия, информационно-разъяснительной работы, претензионно-исковой работы и работы с коллекторскими агентствами.

Уровень дебиторской задолженности за жилищно-коммунальные услуги



В структуре задолженности за жилищно-коммунальные услуги наибольшую долю занимает задолженность населения 85,0%.

ПОТРЕБИТЕЛЬСКИЙ РЫНОК

В структуре товарооборота удельный вес продовольственных товаров составляет более 50,0%.

На 01.10.2017 на территории городского округа свою деятельность осуществляют 237 объектов розничной торговли.

Объем оборота розничной торговли за 9 месяцев 2017 года составляет 7653,3 млн рублей, в том числе на 1 жителя 138,7 тыс. рублей.

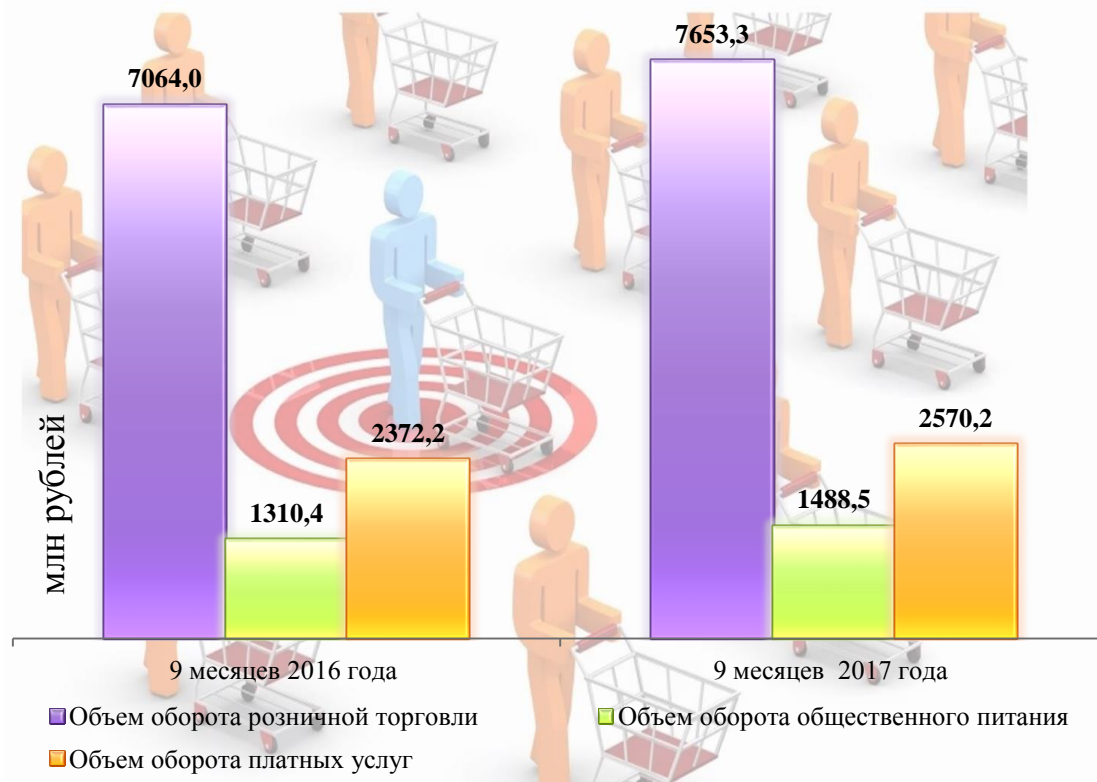
Обеспеченность объектами торговли на 01.10.2017 составляет 148,2% от нормативной потребности.

Сеть организаций общественного питания представлена 103 предприятиями общественного питания на 5269 посадочных мест: 1 рестораном, 36 кафе, 27 барами, 22 столовыми (из них 11 единиц на 1936 посадочных мест являются школьными) и 17 единиц прочих видов учреждений общественного питания.

Объем оборота общественного питания составил 1488,5 млн рублей или 113,6% к аналогичному показателю предыдущего года и в расчете на 1 жителя складывается в размере 26974 рубля.

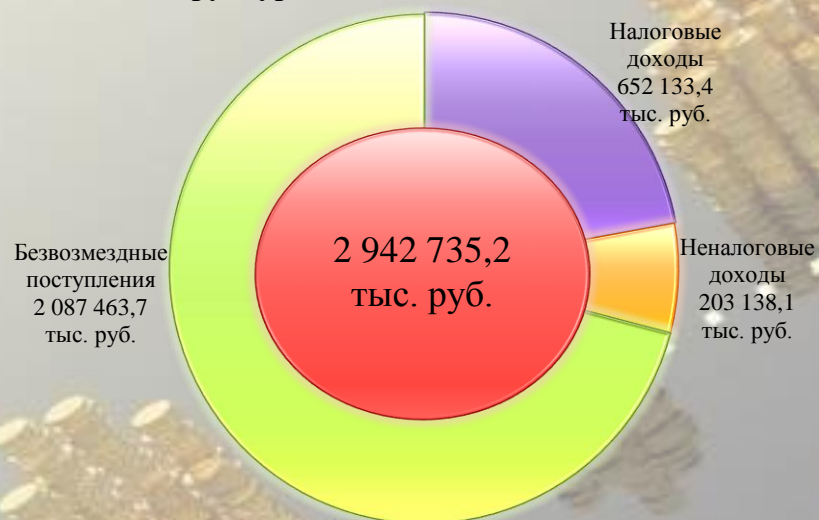
Помимо торговли и общественного питания потребительский рынок в свою структуру включает платные услуги.

Объем платных услуг за 9 месяцев 2017 года составляет 2570,2 млн рублей или же 107,7% к показателю января-сентября 2016 года, из них 190,3 млн рублей это объем оказанных бытовых услуг. Платных услуг каждому жителю городского округа оказано на 46576 рублей, в том числе бытовых услуг на 3449 рубля.

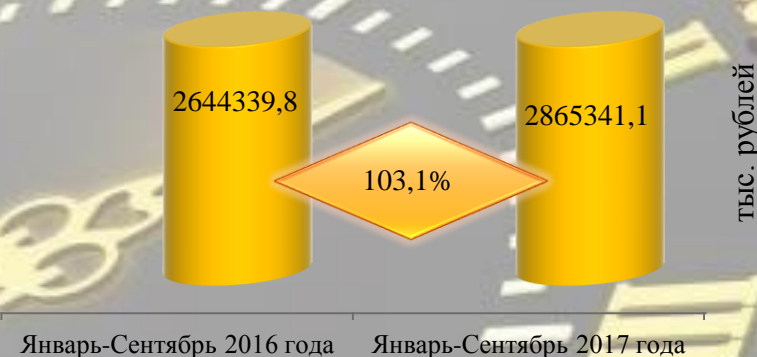


Доходы и расходы местного бюджета

Структура доходов местного бюджета



Расходы бюджета городского округа город Мегион
Январь-Сентябрь 2016-2017 годов



За январь-сентябрь 2017 года в местный бюджет поступило 2 942 735,2 млн рублей. По сравнению с аналогичным периодом 2016 года поступления увеличились на 9,2%. В отчетном периоде налоговые и неналоговые доходы составили 855 271,6 тыс. рублей, собственности 14,1%.

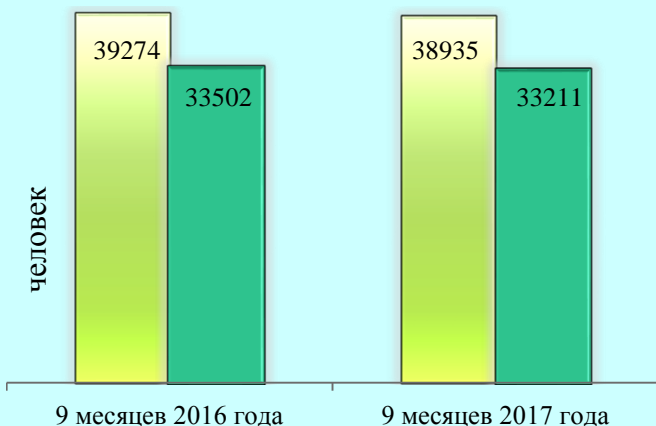
Основную часть доходов бюджета городского округа город Мегион составляют безвозмездные поступления от других бюджетов бюджетной системы. Общая сумма безвозмездных поступлений за отчетный период составила 2 087 463,7 тыс. рублей, или 113,2% к показателю аналогичного периода 2016 года.

В расчете на одного жителя доходы бюджета городского округа город Мегион за январь-июнь 2017 года составили 53327 рублей.

	9 месяцев 2017 года	
	Сумма, тыс. руб.	Удельный вес в общей сумме, %
Расходы – всего	2 865 341,1	100,0
в том числе:		
Общегосударственные расходы	305 220,6	10,65
Национальная безопасность и правоохранительная деятельность	26 991,2	0,94
Национальная экономика	418 957,7	14,62
Жилищно-коммунальное хозяйство	232 476,2	8,11
Образование	1 605 576,4	56,03
Культура	129 021,4	4,50
Средства массовой информации	10 920,7	0,38
Здравоохранение	449,8	0,02
Физическая культура и спорт	33 131,8	1,16
Социальная политика	102 595,3	3,59

РЫНОК ТРУДА

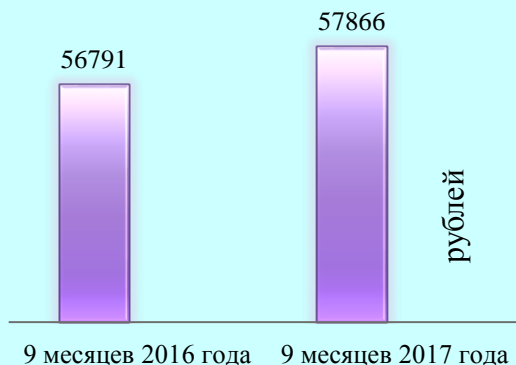
Динамика численности экономически активного и занятого в экономике населения за 9 месяцев 2016-2017 годов



■ Численность экономически активного населения

■ Численность занятого в экономике населения

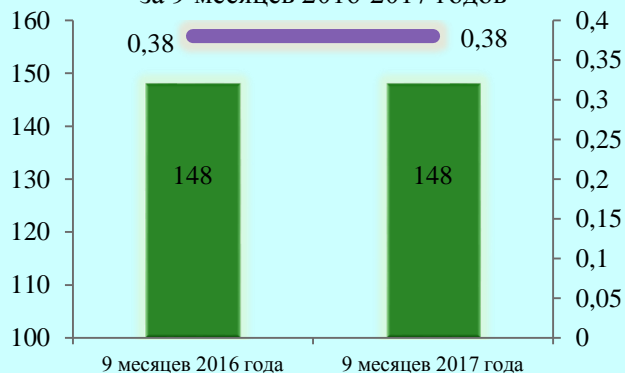
Уровень среднемесячной заработной платы в целом по крупным и средним предприятиям



Показатели рынка труда городского округа город Мегион

Показатели	9 месяцев 2016 года	9 месяцев 2017 года	%
Численность экономически активного населения, человек	39274	38935	99,1
Численность занятого в экономике населения, человек	33502	33211	99,1
Численность официально признанных безработными на конец года, человек	148	148	100,0
Уровень официально зарегистрированной безработицы, % от численности экономически активного населения	0,38	0,38	100,0

Динамика показателей безработицы за 9 месяцев 2016-2017 годов



■ Численность безработных, человек

— Уровень безработицы, % от числа экономически активного населения

Уровень среднемесячной заработной платы работников крупных и средних предприятий городского округа

Показатели	9 месяцев 2016 года	9 месяцев 2017 года	%
Среднемесячная заработная плата по крупным и средним предприятиям	56791	57866	101,9
в том числе по отраслям:			
добыча полезных ископаемых	85527	82189	96,1
обрабатывающие производства	43686	45277	103,6
строительство	46905	50281	107,2
торговля	28227	27714	98,2
образование	41842	42873	102,5
здравоохранение	51152	54064	105,77
культура, физическая культура и спорт	40689	40260	98,9