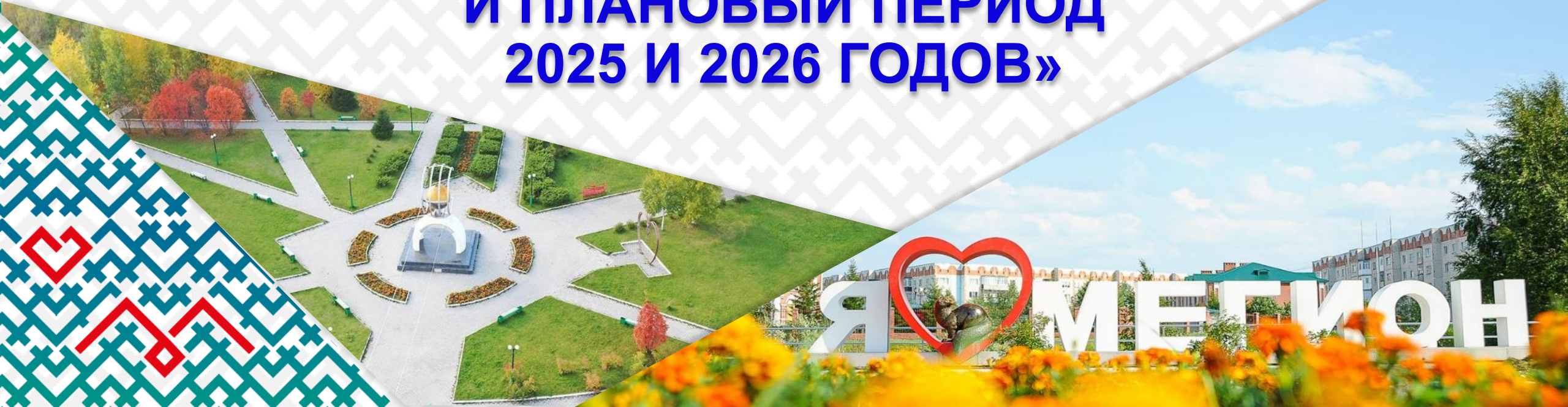




**РЕШЕНИЕ ДУМЫ ГОРОДА МЕГИОНА
ОТ 15.12.2023 №347
«О БЮДЖЕТЕ ГОРОДСКОГО ОКРУГА МЕГИОН
ХМАО-ЮГРЫ НА 2024 ГОД
И ПЛАНОВЫЙ ПЕРИОД
2025 И 2026 ГОДОВ»**





НОРМАТИВНО-ПРАВОВАЯ ОСНОВА

Формирование бюджета города Мегиона на 2024 год и плановый период 2025 и 2026 годов осуществлялось в соответствии с:

Бюджетным кодексом Российской Федерации

**Постановлением администрации города Мегиона от 31.10.2023 №1783
«Об основных направлениях бюджетной, налоговой политики и характеристиках проекта бюджета городского округа Мегион Ханты-Мансийского автономного округа - Югры на 2024 год и плановый период 2025 и 2026 годов»**

**Постановлением администрации города Мегиона от 09.11.2023 №1860
«О прогнозе социально-экономического развития города Мегиона на 2024 год и плановый период 2025 и 2026 годов»**

**Постановлением администрации города Мегиона от 29.01.2016 №127
«Об утверждении Порядка составления проекта бюджета городского округа Мегион ХМАО-Югры на очередной финансовый год и плановый период» (с изменениями)**

**Решением Думы города Мегиона от 30.11.2012 №306
«О Положении об отдельных вопросах организации и осуществления бюджетного процесса в городском округе Мегион ХМАО-Югры» (с изменениями)**



ОСНОВНЫЕ НАПРАВЛЕНИЯ БЮДЖЕТНОЙ, НАЛОГОВОЙ ПОЛИТИКИ

Формирование бюджета городского округа осуществляется на основании основных направлений бюджетной, налоговой политики, которая определяет базовые принципы, условия и подходы формирования проектировок бюджета

Сохранение финансовой устойчивости и развитие доходных источников бюджета городского округа

Повышение эффективности управления муниципальной собственностью с целью увеличения доходов от её использования

Обеспечение достижения национальных целей развития, повышения качества муниципальных услуг

Повышение эффективности бюджетных расходов с четким разграничением их приоритетности

Обеспечение прозрачности муниципальных финансов и открытости бюджета, бюджетного процесса для граждан



**Цели и задачи
бюджетной
политики**





ПРОГНОЗ СОЦИАЛЬНО-ЭКОНОМИЧЕСКОГО РАЗВИТИЯ НА 2024 ГОД И ПЛАНОВЫЙ ПЕРИОД 2025 И 2026 ГОДОВ

Представляет собой комплекс вероятностных оценок возможных путей развития и охватывает важнейшие сферы экономики территории и жизнедеятельности ее населения, включая экономическую базу; социально-демографическую ситуацию; уровень жизни, занятость и социальную инфраструктуру; инвестиционный комплекс

Базовый

Ориентирует на достижение показателей социально-экономического развития при условии выхода экономики на траекторию устойчивого роста

Показатели прогноза разрабатываются в двух вариантах

Консервативный

Характеризует развитие экономики в условиях сохранения консервативных тенденций изменения внешних факторов при сохранении консервативной бюджетной политики

РАЗДЕЛЫ ПРОГНОЗА СОЦИАЛЬНО-ЭКОНОМИЧЕСКОГО РАЗВИТИЯ

Демография

Промышленное производство

Агропромышленный комплекс

Строительство

Инвестиции

Потребительский рынок

Малое и среднее предпринимательство

Жилищное и городское хозяйство

Денежные доходы населения

Труд и занятость

Социальная сфера





ПРОГНОЗ СОЦИАЛЬНО-ЭКОНОМИЧЕСКОГО РАЗВИТИЯ НА 2024 ГОД И ПЛАНОВЫЙ ПЕРИОД 2025 И 2026 ГОДОВ

ДЕМОГРАФИЧЕСКАЯ СИТУАЦИЯ

Показатели	2021 год отчет	2022 год отчет	2023 год оценка	2024 год прогноз	2025 год прогноз	2026 год прогноз
Общая численность населения среднегодовая, человек	52 875	59 253	59 381	58 730	60 015	60 283
Общий коэффициент рождаемости, (число родившихся на 1000 чел. населения)	9,38	8,00	7,71	7,79	7,86	7,81
Общий коэффициент смертности, (число умерших на 1000 чел. населения)	9,36	6,67	6,90	6,65	6,63	6,67
Коэффициент естественного прироста населения, (на 1000 человек населения)	0,02	1,33	0,81	1,14	1,23	1,14

ПОКАЗАТЕЛИ ЕСТЕСТВЕННОГО И МИГРАЦИОННОГО ДВИЖЕНИЯ НАСЕЛЕНИЯ

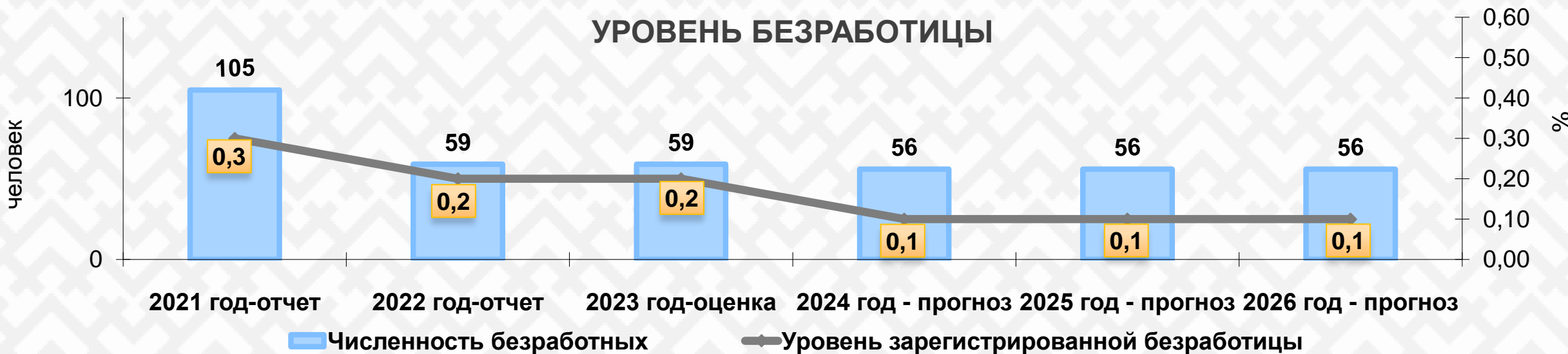




ПРОГНОЗ СОЦИАЛЬНО-ЭКОНОМИЧЕСКОГО РАЗВИТИЯ НА 2024 ГОД И ПЛАНОВЫЙ ПЕРИОД 2025 И 2026 ГОДОВ

ДИНАМИКА ПОКАЗАТЕЛЕЙ РЫНКА ТРУДА

Показатели	2021 год отчет	2022 год отчет	2023 год оценка	2024 год прогноз	2025 год прогноз	2026 год прогноз
Численность рабочей силы, человек	35 381	40 188	39 188	39 619	39 895	40 112
Численность занятых в экономике, человек	29 882	35 330	34 293	34 713	34 968	35 161
Номинальная начисленная среднемесячная заработная плата работников организаций, рублей	83 191	95 391	106 834	113 985	120 993	128 834
Уровень зарегистрированной безработицы, в % от численности трудовых ресурсов	0,3	0,2	0,2	0,1	0,1	0,1



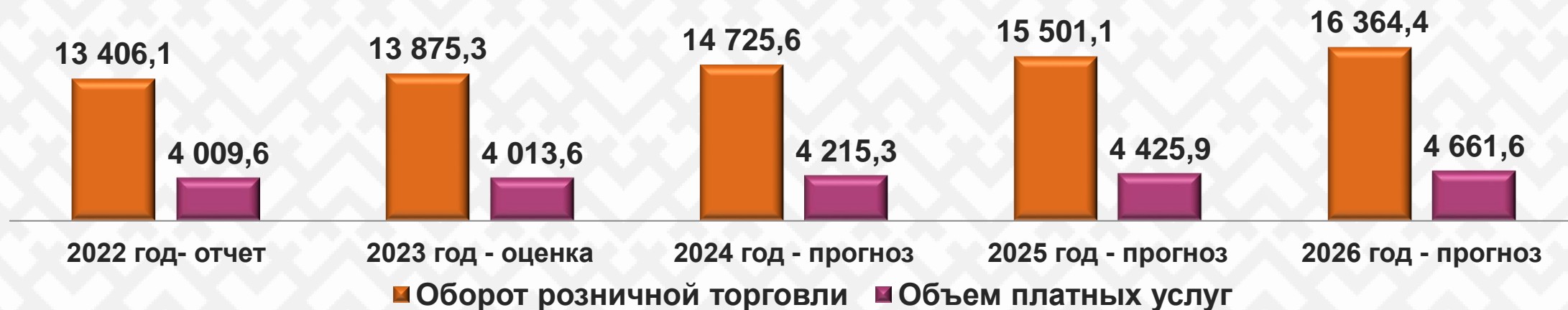


ПРОГНОЗ СОЦИАЛЬНО-ЭКОНОМИЧЕСКОГО РАЗВИТИЯ НА 2024 ГОД И ПЛАНОВЫЙ ПЕРИОД 2025 И 2026 ГОДОВ

ПОТРЕБИТЕЛЬСКИЙ РЫНОК

	Оборот розничной торговли	Объем платных услуг
2022 год - отчет	13 406,1	4 009,6
2023 год - оценка	13 875,3	4 013,6
2024 год - прогноз	14 725,6	4 215,3
2025 год - прогноз	15 501,1	4 425,9
2026 год - прогноз	16 364,4	4 661,6

млн рублей

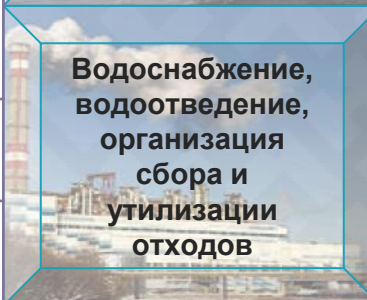
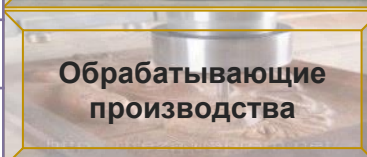
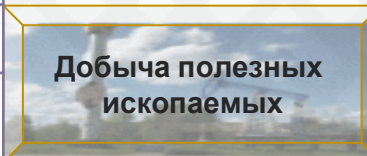




ПРОГНОЗ СОЦИАЛЬНО-ЭКОНОМИЧЕСКОГО РАЗВИТИЯ НА 2024 ГОД И ПЛАНОВЫЙ ПЕРИОД 2025 И 2026 ГОДОВ

ПРОМЫШЛЕННОЕ ПРОИЗВОДСТВО ГОРОДА МЕГИОНА

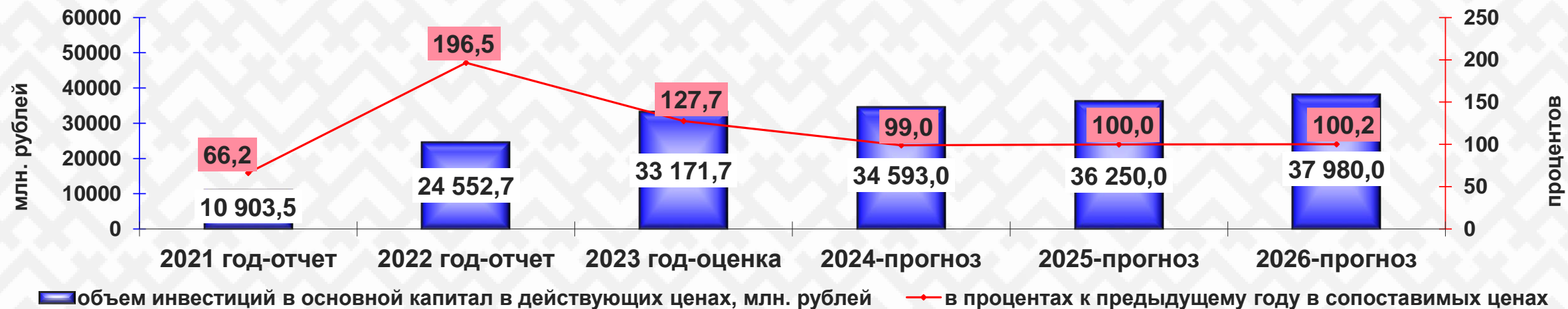
Показатели	Единица измерения	отчет	отчет	оценка	прогноз		
		2021 год	2022 год	2023 год	2024 год	2025 год	2026 год
Объем отгруженных товаров собственного производства, выполненных работ и услуг собственными силами (B+C +D + E)	млн. руб.	9 736,9	11 886,8	13 835,4	14 550,4	15 188,9	16 026,2
Индекс промышленного производства	% к предыдущему году	68,6	110,3	120,4	101,0	100,7	102,0
Объем отгруженных товаров собственного производства, выполненных работ и услуг собственными силами - РАЗДЕЛ В: Добыча полезных ископаемых	млн. руб.	5 080,0	6 941,5	8 180,6	8 516,0	8 780,0	9 178,1
Индекс производства - РАЗДЕЛ В: Добыча полезных ископаемых	% к предыдущему году	62,1	120,3	130,0	100,4	100,1	101,5
Объем отгруженных товаров собственного производства, выполненных работ и услуг собственными силами - РАЗДЕЛ С: Обрабатывающие производства	млн. руб.	1 366,4	1 877,4	1 808,1	1 952,2	2 097,1	2 226,7
Индекс производства - РАЗДЕЛ С: Обрабатывающие производства	% к предыдущему году	112,8	124,2	89,6	102,1	102,0	102,2
Объем отгруженных товаров собственного производства, выполненных работ и услуг собственными силами - РАЗДЕЛ D: Обеспечение электрической энергией, газом и паром; кондиционирование воздуха	млн. руб.	3 065,7	2 823,6	3 569,7	3 795,1	4 012,3	4 305,7
Индекс производства - РАЗДЕЛ D: Обеспечение электрической энергией, газом и паром; кондиционирование воздуха	% к предыдущему году	68,5	88,2	118,4	101,9	101,4	103,0
Объем отгруженных товаров собственного производства, выполненных работ и услуг собственными силами - РАЗДЕЛ E: Водоснабжение; водоотведение, организация сбора и утилизации отходов, деятельность по ликвидации загрязнений	млн. руб.	224,8	244,3	277,0	287,1	299,5	315,7
Индекс производства - РАЗДЕЛ E: Водоснабжение; водоотведение, организация сбора и утилизации отходов, деятельность по ликвидации загрязнений	% к предыдущему году	70,6	100,5	108,5	99,1	100,1	101,3





ПРОГНОЗ СОЦИАЛЬНО-ЭКОНОМИЧЕСКОГО РАЗВИТИЯ НА 2024 ГОД И ПЛАНОВЫЙ ПЕРИОД 2025 И 2026 ГОДОВ

ИНВЕСТИЦИИ В ОСНОВНОЙ КАПИТАЛ



СТРОИТЕЛЬСТВО

Показатели	Единица измерения	2021 год отчет	2022 год отчет	2023 год оценка	2024 год прогноз	2025 год прогноз	2026 год прогноз
Объем работ выполненных по виду деятельности «Строительство»	млн рублей	3 920,5	4 858,0	5 201,2	5 509,3	5 780,0	5 998,0

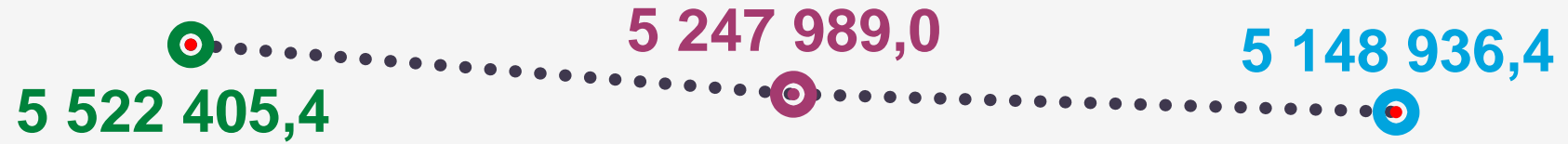
ВВОД В ДЕЙСТВИЕ ЖИЛЫХ ДОМОВ, ТЫС. КВ. М ОБЩЕЙ ПЛОЩАДИ



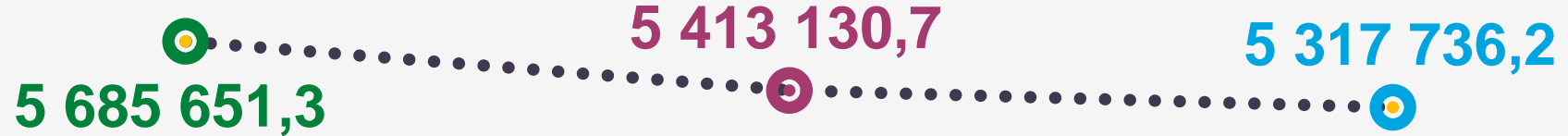


ХАРАКТЕРИСТИКИ БЮДЖЕТА ГОРОДА МЕГИОНА НА 2024 ГОД И ПЛАНОВЫЙ ПЕРИОД 2025 И 2026 ГОДОВ

ДОХОДЫ



РАСХОДЫ



ДЕФИЦИТ



2024 год

2025 год

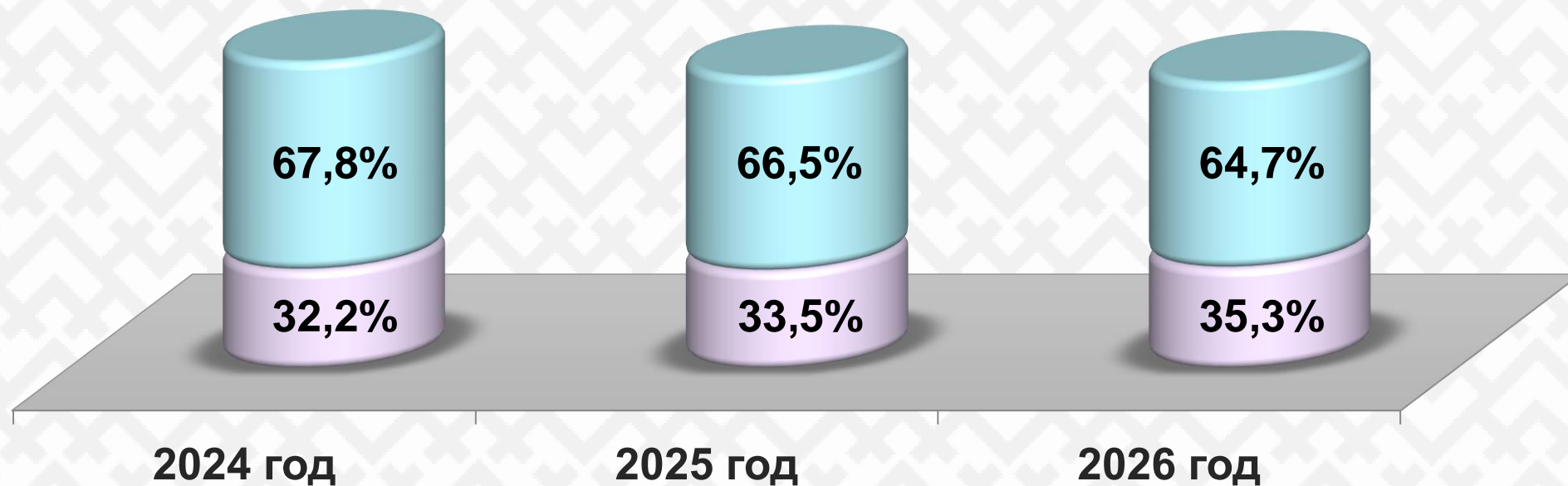
2026 год





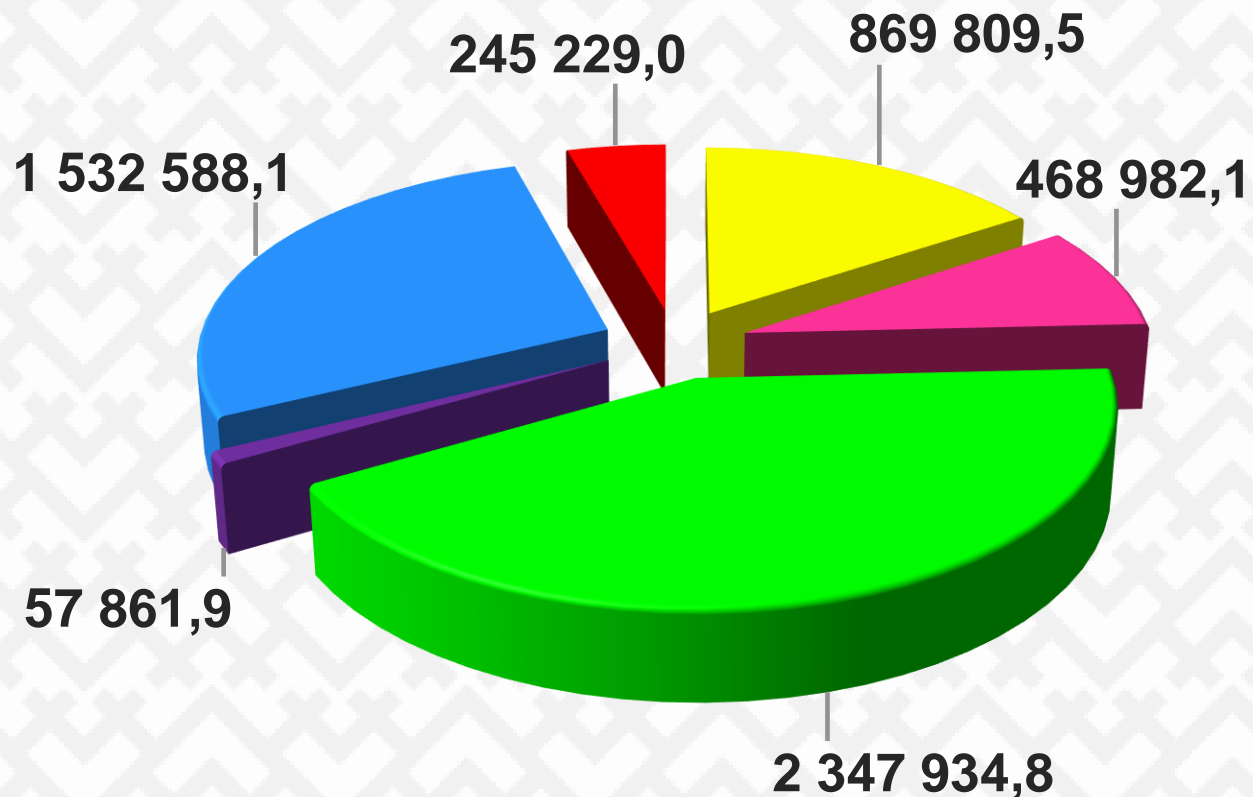
ДОХОДЫ БЮДЖЕТА ГОРОДА МЕГИОНА НА 2024 ГОД И ПЛАНОВЫЙ ПЕРИОД 2025 И 2026 ГОДОВ, ТЫС. РУБЛЕЙ

Наименование	2024 год	2025 год	2026 год
Налоговые и неналоговые доходы	1 777 817,1	1 759 815,0	1 815 422,4
Безвозмездные поступления	3 744 588,3	3 488 174,0	3 333 514,0
Всего доходов	5 522 405,4	5 247 989,0	5 148 936,4





СТРУКТУРА ДОХОДНОЙ ЧАСТИ БЮДЖЕТА ГОРОДА МЕГИОНА НА 2024 ГОД, ТЫС. РУБЛЕЙ



**Доходы городского округа
5 522 405,4 тыс. руб.**

- Безвозмездные перечисления**
- дотации
 - субсидии
 - субвенции
 - иные межбюджетные трансферты

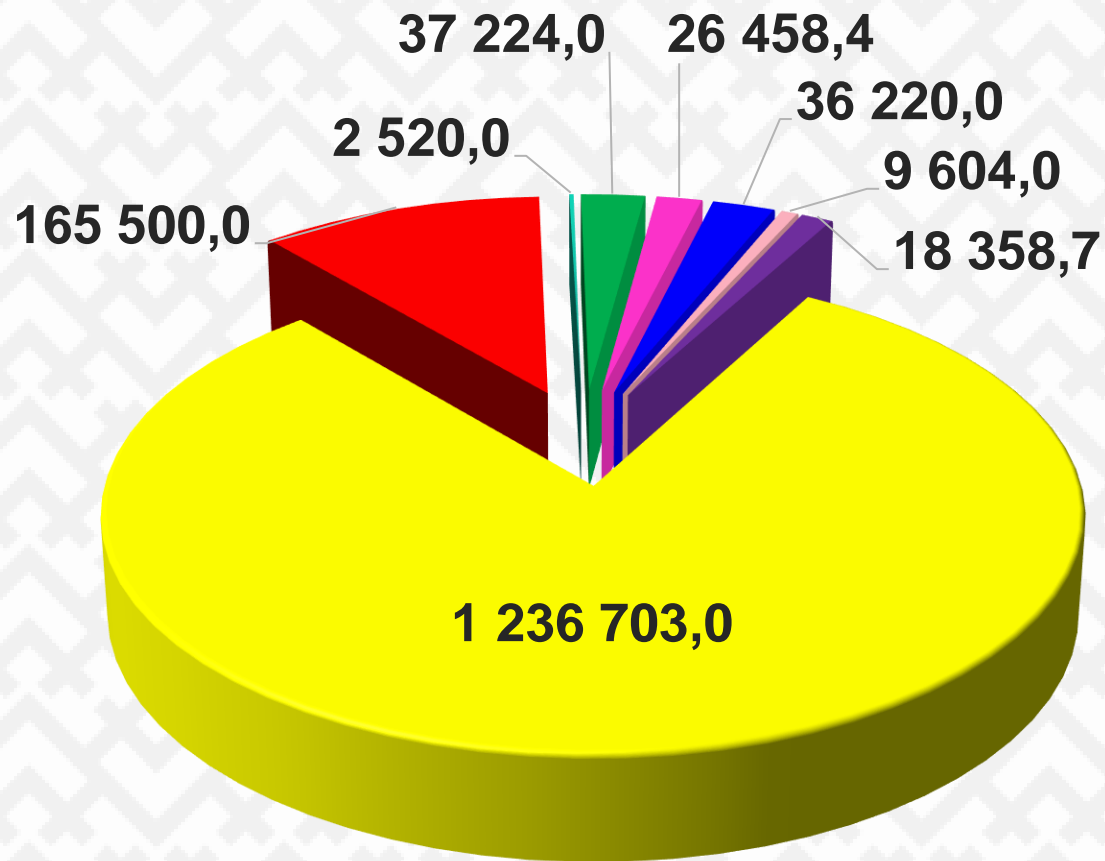
Налоговые доходы

Неналоговые доходы





ДОХОДНАЯ ЧАСТЬ БЮДЖЕТА ГОРОДА МЕГИОНА НА 2024 ГОД ПО НАЛОГОВЫМ ДОХОДАМ, ТЫС. РУБЛЕЙ



**Всего налоговых доходов
1 532 588,1 тыс. руб.**

- Налог на доходы физических лиц
- Налог, взимаемый в связи с применением упрощенной системы налогообложения
- Налог, взимаемый в связи с применением патентной системы налогообложения
- Налог на имущество физических лиц
- Транспортный налог
- Земельный налог
- Государственная пошлина
- Акцизы по подакцизным товарам (продукции), производимым на территории Российской Федерации





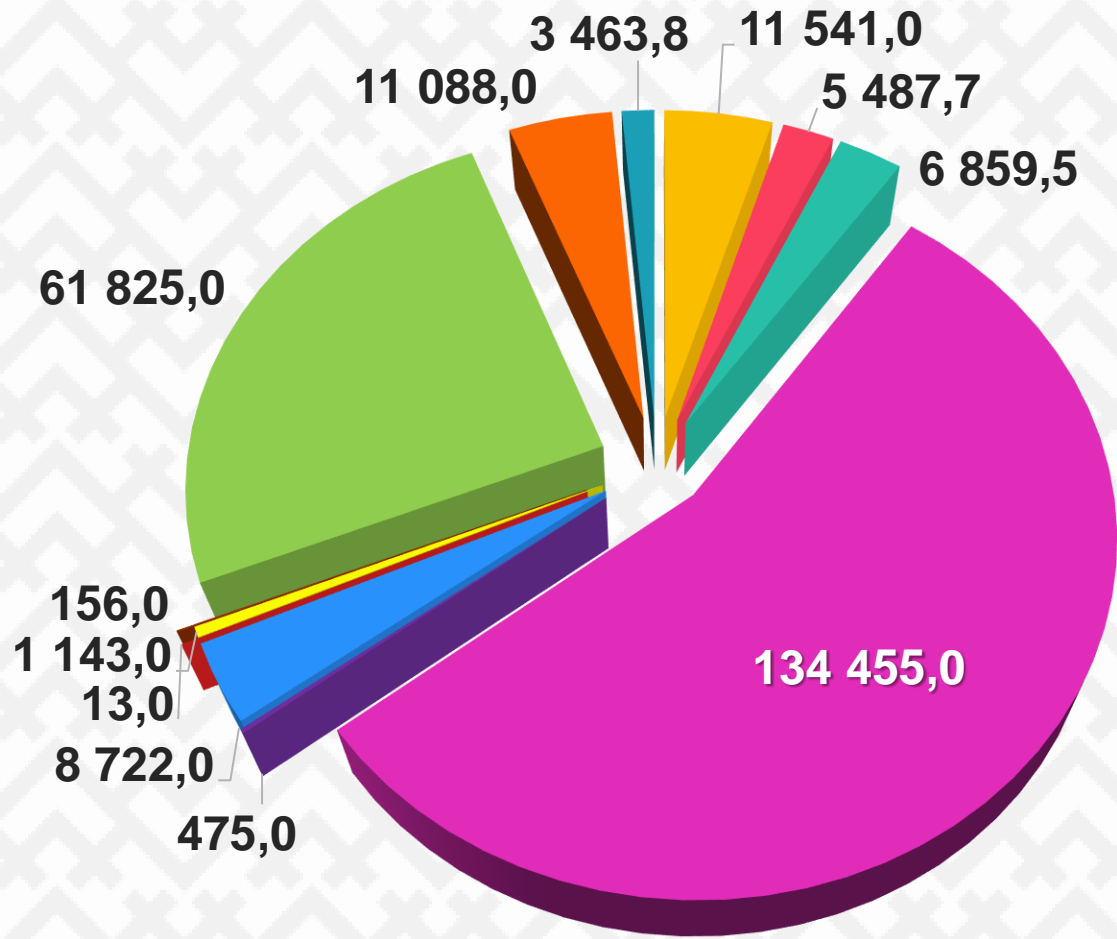
ПРОГНОЗ НАЛОГОВЫХ ДОХОДОВ БЮДЖЕТА ГОРОДА МЕГИОНА В 2024-2026 ГОДАХ, ТЫС. РУБЛЕЙ

Наименование налогового дохода	2024 год	2025 год	2026 год
 Налог на доходы физических лиц	1 236 703,0	1 242 072,9	1 305 052,1
 Акцизы по подакцизным товарам (продукции), производимым на территории РФ	18 358,7	18 725,8	18 725,8
 Налог, взимаемый в связи с применением упрощенной системы налогообложения	165 500,0	166 700,0	168 000,0
 Налог, взимаемый в связи с применением патентной системы налогообложения	2 520,0	2 570,0	2 622,0
 Налог на имущество физических лиц	37 224,0	38 500,0	39 000,0
 Транспортный налог	26 458,4	26 458,4	26 500,0
 Земельный налог	36 220,0	36 220,0	36 220,0
 Государственная пошлина	9 604,0	9 604,0	9 604,0





ДОХОДНАЯ ЧАСТЬ БЮДЖЕТА ГОРОДА МЕГИОНА НА 2024 ГОД ПО НЕНАЛОГОВЫМ ДОХОДАМ, ТЫС. РУБЛЕЙ



**Неналоговые доходы
245 229,0 тыс. руб.**

	Доходы от продажи земельных участков
	Штрафы, санкции, возмещение ущерба
	Плата за негативное воздействие на окружающую среду
	Доходы, получаемые в виде арендной платы за земельные участки
	Доходы от сдачи в аренду имущества, находящегося в оперативном управлении органов управления городских округов
	Доходы от сдачи в аренду имущества, составляющего казну городских округов (за исключением земельных участков)
	Доходы в виде прибыли, приходящейся на доли в уставных (складочных) капиталах хозяйственных товариществ и обществ, или дивидендов по акциям, принадлежащим городским округа
	Доходы от реализации иного имущества, находящегося в собственности городских округов в части основных средств
	Доходы от оказания платных услуг (работ) и компенсации затрат бюджетов городских округов
	Доходы от продажи квартир, находящихся в собственности городских округов
	Прочие поступления от использования имущества, находящегося в собственности ГО (за исключением имущества МБУ и АУ, в том числе казенных)
	Плата, поступив. в рамках договора за предоставление права на размещение и эксплуатацию нестационарного торгового объекта, установку и эксплуатацию рекламных конструкций на землях или ЗУ, находящимся в собственности ГО, и на землях или ЗУ, государственной собственности на которых не разграничена





СТРУКТУРА БЕЗВОЗМЕЗДНЫХ ПОСТУПЛЕНИЙ В БЮДЖЕТ ГОРОДА МЕГИОНА НА 2024 ГОД И ПЛАНОВЫЙ ПЕРИОД 2025-2026 ГОДОВ

Вид доходов	2024 год		2025 год		2026 год	
	сумма, тыс.руб.	уд.вес, %	сумма, тыс.руб.	уд.вес, %	сумма, тыс.руб.	уд.вес, %
Безвозмездные поступления, в том числе:	3 744 588,3	100,0	3 488 174,0	100,0	3 333 514,0	100,0
Дотации	869 809,5	23,2	509 252,8	14,6	598 637,0	18,0
Субсидии	468 982,1	12,5	453 071,6	13,0	208 422,9	6,3
Субвенции	2 347 934,8	62,7	2 467 987,7	70,8	2 468 542,2	74,0
Иные межбюджетные трансферты	57 861,9	1,6	57 861,9	1,6	57 911,9	1,7





СТРУКТУРА РАСХОДОВ БЮДЖЕТА ГОРОДА МЕГИОНА НА 2024 ГОД И ПЛАНОВЫЙ ПЕРИОД 2025 И 2026 ГОДОВ В ФУНКЦИОНАЛЬНОМ РАЗРЕЗЕ, ТЫС. РУБЛЕЙ

Наименование показателя	2024 год	2025 год	2026 год
Общегосударственные вопросы	574 886,0	582 440,3	662 198,2
Национальная безопасность и правоохранительная деятельность	61 275,2	54 617,5	55 594,3
Национальная экономика	523 958,3	425 512,9	366 769,5
Жилищно-коммунальное хозяйство	411 625,9	144 568,4	120 716,0
Охрана окружающей среды	2 559,9	160,1	160,1
Образование	3 347 398,5	3 474 701,7	3 367 415,5
Культура, кинематография	360 918,1	336 491,6	343 083,4
Здравоохранение	888,5	888,5	888,5
Социальная политика	51 008,6	41 731,8	42 156,8
Физическая культура и спорт	323 040,8	325 083,9	331 439,9
Средства массовой информации	27 191,5	26 234,0	26 414,0
Обслуживание государственного и муниципального долга	900,0	700,0	900,0
Всего:	5 685 651,3	5 413 130,7	5 317 736,2





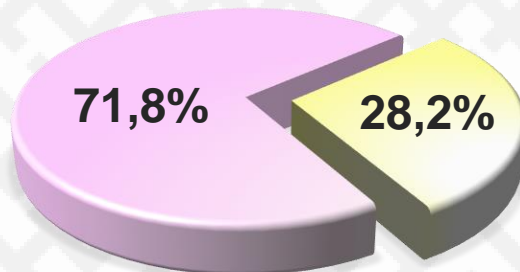
СТРУКТУРА РАСХОДОВ БЮДЖЕТА ГОРОДА



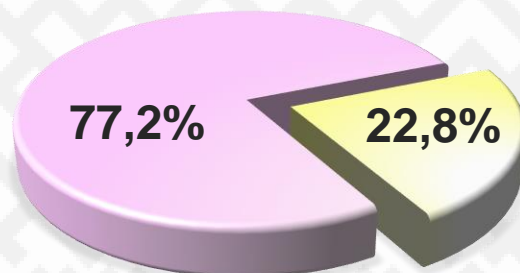
Социально-культурная сфера

- образование
- культура и кинематография
- здравоохранение
- социальная политика
- физическая культура и спорт

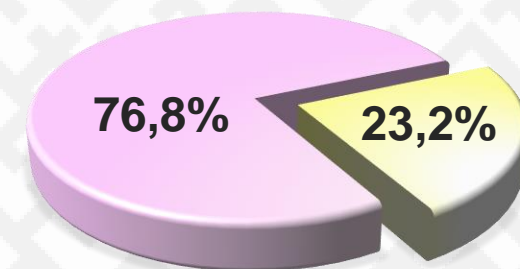
2024 год



2025 год



2026 год



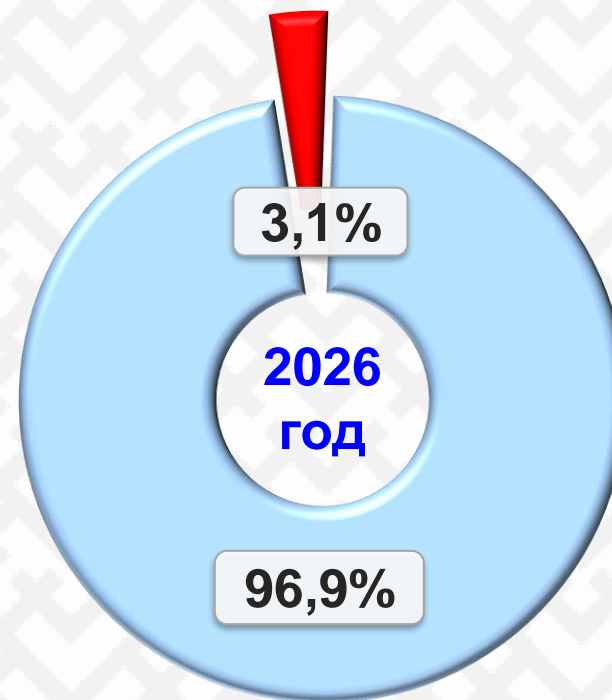
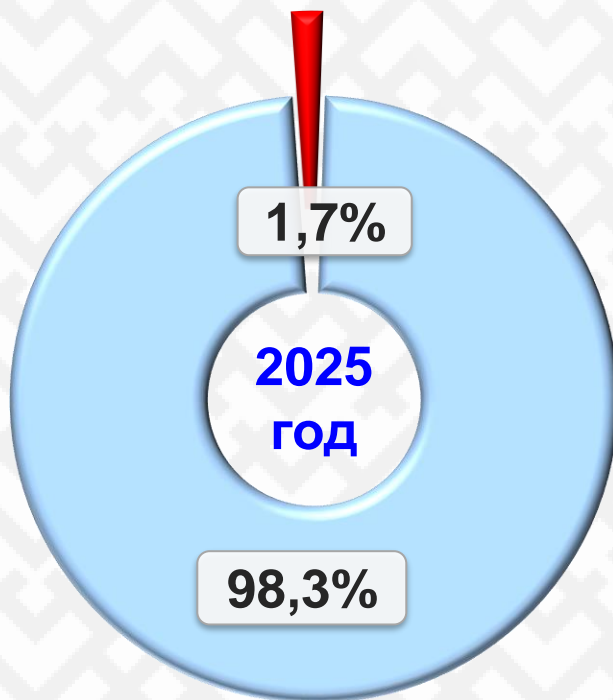
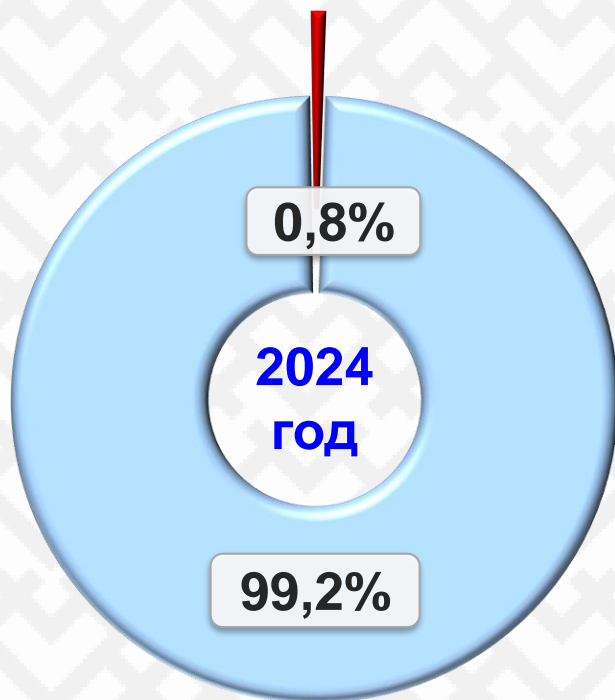
Прочие расходы

- общегосударственные вопросы
- национальная безопасность и правоохранительная деятельность
- средства массовой информации
- обслуживание муниципального долга
- национальная экономика
- жилищно-коммунальное хозяйство





РАСХОДЫ НА РЕАЛИЗАЦИЮ МУНИЦИПАЛЬНЫХ ПРОГРАММ В 2024-2026 ГОДАХ В ОБЩЕМ ОБЪЕМЕ РАСХОДОВ БЮДЖЕТА ГОРОДА МЕГИОНА, %



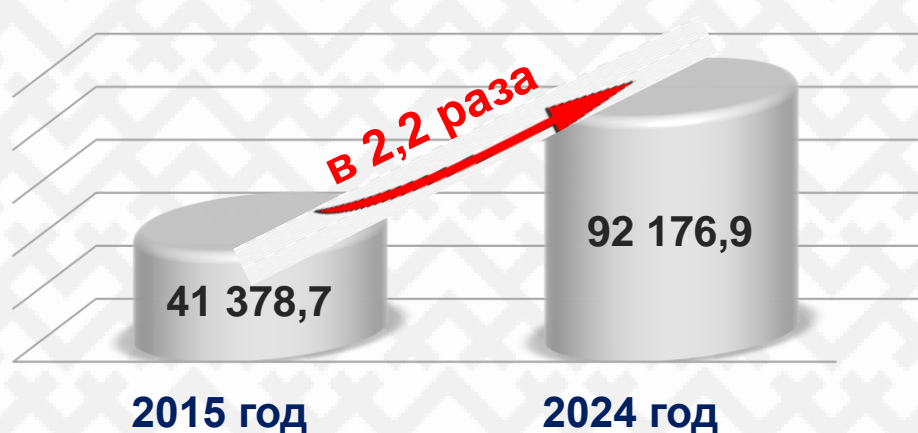
На реализацию муниципальных программ

Непрограммные расходы

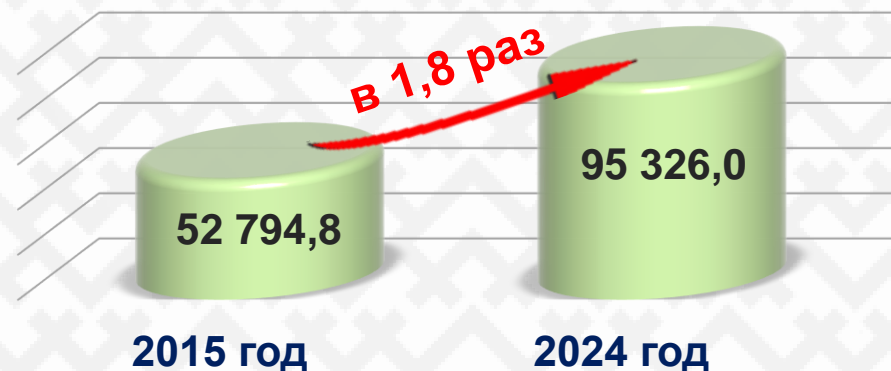


ДИНАМИКА СРЕДНЕЙ ЗАРАБОТНОЙ ПЛАТЫ ОТДЕЛЬНЫХ КАТЕГОРИЙ РАБОТНИКОВ, ОПРЕДЕЛЕННЫХ УКАЗАМИ ПРЕЗИДЕНТА РФ ЗА 2015-2024 ГОДЫ


РАБОТНИКИ УЧРЕЖДЕНИЙ КУЛЬТУРЫ




ПЕДАГОГИЧЕСКИЕ РАБОТНИКИ УЧРЕЖДЕНИЙ ДОПОЛНИТЕЛЬНОГО ОБРАЗОВАНИЯ ДЕТЕЙ



ПЕДАГОГИЧЕСКИЕ РАБОТНИКИ ОБРАЗОВАТЕЛЬНЫХ УЧРЕЖДЕНИЙ ДОШКОЛЬНОГО ОБРАЗОВАНИЯ



ПЕДАГОГИЧЕСКИЕ РАБОТНИКИ ОБРАЗОВАТЕЛЬНЫХ ОРГАНИЗАЦИЙ ОБЩЕГО ОБРАЗОВАНИЯ





РАСХОДЫ БЮДЖЕТА ГОРОДА МЕГИОНА НА 2024 ГОД И НА ПЛАНОВЫЙ ПЕРИОД 2025 И 2026 ГОДОВ НА НАЦИОНАЛЬНЫЕ И РЕГИОНАЛЬНЫЕ ПРОЕКТЫ

Наименование национального проекта, регионального проекта	2024 год	2025 год	2026 год
Всего на реализацию региональных проектов, направленных на достижение целей, показателей и решение задач национальных проектов, в том числе	39 186,1	6 308,4	5 113,3
Национальный проект "Культура"	16 734,1	0,0	0,0
Региональный проект "Культурная среда"	16 734,1	0,0	0,0
Национальный проект "Образование"	1 768,0	1 768,0	2 137,1
Региональный проект "Патриотическое воспитание граждан Российской Федерации"	1 768,0	1 768,0	2 137,1
Национальный проект "Жилье и городская среда"	16 143,6	0,0	0,0
Региональный проект "Формирование комфортной городской среды"	16 143,6	0,0	0,0
Национальный проект "Малое и среднее предпринимательство и поддержка индивидуальной предпринимательской инициативы"	4 540,4	4 540,4	2 976,2
Региональный проект "Создание условий для легкого старта и комфортного ведения бизнеса"	343,4	343,4	305,3
Региональный проект "Акселерация субъектов малого и среднего предпринимательства"	4 197,0	4 197,0	2 670,9
Всего на реализацию региональных проектов, направленных на достижение показателей федеральных проектов, не входящих в состав национальных проектов	82 851,8	176 202,0	9 064,7
Региональный проект «Сохранение культурного и исторического наследия»	663,0	662,6	662,1
Региональный проект «Развитие искусства и творчества»	666,1	946,6	746,5
Региональный проект «Создание условий для обучения, отдыха и оздоровления детей и молодежи»	80 426,5	173 041,1	0
Региональный проект «Содействие субъектам Российской Федерации в реализации полномочий по оказанию государственной поддержки гражданам в обеспечении жильем и оплате жилищно-коммунальных услуг»	1 096,2	1 551,7	1 697,2





«ДЕТСКИЙ» БЮДЖЕТ НА 2024-2026 ГОДЫ, ТЫС. РУБЛЕЙ

УЧИМ, РАЗВИВАЕМ

- 1) ДОШКОЛЬНОЕ ОБРАЗОВАНИЕ, ОБЩЕЕ ОБРАЗОВАНИЕ, ДОПОЛНИТЕЛЬНОЕ ОБРАЗОВАНИЕ
- 2) УЧРЕЖДЕНИЯ КУЛЬТУРЫ И СПОРТА

2024 год – 3 202 379,2
2025 год – 3 280 949,4
2026 год – 3 337 332,3

ОЗДОРАВЛИВАЕМ

- 1) ЛЕТНИЙ ОТДЫХ И ОЗДОРОВЛЕНИЕ

2024 год – 42 981,5
2025 год – 35 052,5
2026 год – 42 981,5

ПЛАНИРУЕТСЯ НАПРАВИТЬ ВСЕГО:

2024 год – 3 483 265,0
2025 год – 3 552 521,6
2026 год – 3 616 629,2

ПОДДЕРЖИВАЕМ СЕМЬИ

- 1) ПИТАНИЕ УЧАЩИХСЯ ОБРАЗОВАТЕЛЬНЫХ УЧРЕЖДЕНИЙ
- 2) КОМПЕНСАЦИЯ ЧАСТИ РОДИТЕЛЬСКОЙ ПЛАТЫ ЗА ДЕТСКИЙ САД

2024 год – 237 904,3
2025 год – 236 519,7
2026 год – 236 315,4





ОРГАНИЗАЦИЯ ОТДЫХА, ОЗДОРОВЛЕНИЯ ДЕТЕЙ ЖИТЕЛЕЙ ГОРОДА МЕГИОНА И ПОСЕЛКА ВЫСОКИЙ, ТРУДОЗАНЯТОСТЬ МОЛОДЕЖИ В СВОБОДНОЕ ОТ УЧЕБЫ ВРЕМЯ В 2024-2026 ГОДАХ

Мероприятия по организации отдыха и оздоровления детей (внутригородской отдых)



2024 год – 7 947,0 тыс. руб.
2025 год – 0,0 тыс. руб.
2026 год – 7 900,0 тыс. руб.

Организация временного трудоустройства несовершеннолетних граждан



2024 год – 15 099,8 тыс. руб.
2025 год – 15 099,8 тыс. руб.
2026 год – 15 149,8 тыс. руб.



2024 год – 17 659,5 тыс. руб.
2025 год – 17 659,5 тыс. руб.
2026 год – 17 659,5 тыс. руб.

Субсидии на организацию питания детей в возрасте от 6 до 17 лет (включ.) в лагерях с дневным пребыванием детей, в возрасте от 8 до 17 лет (включ.) – в палаточных лагерях, в возрасте от 14 до 17 лет (включ.) – в лагерях труда и отдыха с дневным пребыванием детей

2024 год – 17 393,0 тыс. руб.
2025 год – 17 393,0 тыс. руб.
2026 год – 17 393,0 тыс. руб.



Субвенции на организацию и обеспечение отдыха и оздоровления детей, в том числе в этнической среде (выездной отдых)





МУНИЦИПАЛЬНАЯ ПРОГРАММА «РАЗВИТИЕ ОБРАЗОВАНИЯ»

Общее и дополнительное образование детей



2024 год – 2 975 815,2 тыс. руб.

2025 год – 3 048 958,4 тыс. руб.

2026 год – 3 112 762,7 тыс. руб.



тыс. руб.

Основные мероприятия	2024 год
Обеспечение функций органов местного самоуправления (управление) и обеспечения деятельности департамента образования администрации города	43 384,8
Развитие системы дошкольного и общего образования	2 630 067,8
Компенсация части родительской платы за присмотр и уход за детьми в образовательных организациях, реализующих образовательные программы дошкольного образования	33 153,0
Развитие системы персонализированного финансирования дополнительного образования детей	11 714,6
Развитие системы, методического и информационного сопровождения традиционных, муниципальных и региональных мероприятий дошкольного и общего образования	3 197,7
Развитие и организационное обеспечение деятельности в муниципальных организациях	19 061,0
Региональный проект «Патриотическое воспитание граждан Российской Федерации»	1 768,0
Организация питания в муниципальных общеобразовательных организациях	190 468,8
Организация отдыха и оздоровления детей и подростков	42 999,5

Ресурсное обеспечение в сфере образования



2024 год – 108 172,7 тыс. руб.

2025 год – 173 041,1 тыс. руб.

тыс. руб.

Основные мероприятия	2024 год
Обеспечение комплексной безопасности образовательных организаций	22 441,8
Подготовка образовательных организаций к осенне-зимнему периоду, к новому учебному году	3 217,2
Проведение мероприятий по приведению в нормативное состояние антитеррористической защищенности объектов (территорий) образовательных организаций	1 739,3
Оснащение и модернизация технического оборудования для пищеблоков образовательных организаций	347,9
Реализация мероприятий по модернизации школьных систем образования (МАОУ СОШ №4)	80 426,5

ВСЕГО: 2024 год – 3 083 987,9
 2025 год – 3 221 999,5
 2026 год – 3 112 762,7





МУНИЦИПАЛЬНАЯ ПРОГРАММА «МОЛОДЕЖНАЯ ПОЛИТИКА ГОРОДА МЕГИОНА»

Развитие и организационное обеспечение деятельности муниципальных учреждений молодежной политики

2024 год – 55 800,7 тыс. руб.
2025 год – 55 170,7 тыс. руб.
2026 год – 55 800,7 тыс. руб.

Содействие трудовой занятости несовершеннолетних граждан

2024 год - 15 099,8 тыс. руб.
2025 год – 15 099,8 тыс. руб.
2026 год – 15 149,8 тыс. руб.

Развитие молодежной политики

2024 год - 883,0 тыс. руб.
2025 год – 883,0 тыс. руб.
2026 год – 883,0 тыс. руб.

Всего:

2024 год – 71 783,5 тыс. руб.
2025 год – 71 153,5 тыс. руб.
2026 год – 71 833,5 тыс. руб.



ТЫС.РУБ.

Цель:

1. Создание условий населению городского округа для регулярных занятий физической культурой и спортом.
2. Развитие спортивной инфраструктуры.
3. Обеспечение подготовки спортивного резерва.
4. Повышение качества оказания услуг в сфере физической культуры и спорта.
5. Улучшение здоровья населения, формирование культуры общественного здоровья, ответственного отношения к здоровью.

2024 год

337 837,7

2025 год

341 014,3

2026 год

347 370,3

Подпрограмма «Развитие физической культуры и массового спорта»

2024 год – 308 520,8

2025 год – 302 289,9

2026 год – 308 434,9

Подпрограмма «Развитие системы подготовки спортивного резерва»

2024 год – 29 316,9

2025 год – 38 724,4

2026 год – 38 935,4





МУНИЦИПАЛЬНАЯ ПРОГРАММА «КУЛЬТУРНОЕ ПРОСТРАНСТВО В ГОРОДЕ МЕГИОНЕ»

ТЫС.РУБ.

2024 год
568 446,4

2025 год
538 352,1

2026 год
547 144,0

Цель:

1. Укрепление единого культурного пространства города Мегиона

2. Создание комфортных условий и равных возможностей доступа населения к культурным ценностям, цифровым ресурсам, самореализации и раскрытия таланта каждого жителя города Мегион.

Сохранение исторического и культурного наследия, снижение инфраструктурных ограничений с целью обеспечения функционирования всех видов культурной деятельности

2024 год – 23 232,5
2025 год – 1 175,8
2026 год – 1 675,3



Поддержка творческих инициатив, способствующих самореализации населения

2024 год – 3 661,7
2025 год – 946,6
2026 год – 3 916,5



Организационные, экономические механизмы развития культуры и историко-культурного наследия

2024 год – 541 552,2
2025 год – 536 229,7
2026 год – 541 552,2



ФОРМИРОВАНИЕ ДОСТУПНОЙ СРЕДЫ ДЛЯ ИНВАЛИДОВ И ДРУГИХ МАЛОМОБИЛЬНЫХ ГРУПП НАСЕЛЕНИЯ

Муниципальная программа
«Формирование доступной среды для инвалидов и других маломобильных групп населения на территории города Мегиона»
Всего на 2024-2026 годы предусмотрено 21 777,7 тыс. рублей

Повышение условий доступности приоритетных объектов в приоритетных сферах жизнедеятельности и других маломобильных групп населения:

Субсидии на реализацию полномочий в области строительства и жилищных отношений (мероприятия по приспособлению жилых помещений и общего имущества в многоквартирных домах с учётом потребностей инвалидов)

2024 год - 3 225,9 тыс. руб.

2025 год - 3 225,9 тыс. руб.

2026 год - 3 225,9 тыс. руб.



Формирование доступности жилых помещений (в соответствии с оптимальным перечнем) и общего имущества в многоквартирном доме, в котором расположены жилые помещения для инвалидов и других маломобильных групп населения

2024 год - 6 100,0 тыс. руб.



Повышение условий доступности приоритетных объектов, находящихся в муниципальной собственности в приоритетных сферах жизнедеятельности для инвалидов и других маломобильных групп населения (дополнительное обустройство объектов бюджетной сферы для обеспечения требований доступности для маломобильных групп населения)

2024 год - 6 000,0 тыс. руб.





МУНИЦИПАЛЬНАЯ ПРОГРАММА «РАЗВИТИЕ ЖИЛИЩНО-КОММУНАЛЬНОГО КОМПЛЕКСА И ПОВЫШЕНИЕ ЭНЕРГЕТИЧЕСКОЙ ЭФФЕКТИВНОСТИ В ГОРОДЕ МЕГИОНЕ»

Реконструкция, расширение, модернизация, строительство и капитальный ремонт объектов коммунального комплекса и муниципального жилого фонда города Мегиона, оснащение индивидуальными приборами учет

166 522,4 тыс. руб.



Обеспечение стабильной благополучной эпизоотической обстановки в автономном округе и защита населения от болезней, общих для человека и животных, дезинсекция и дератизация

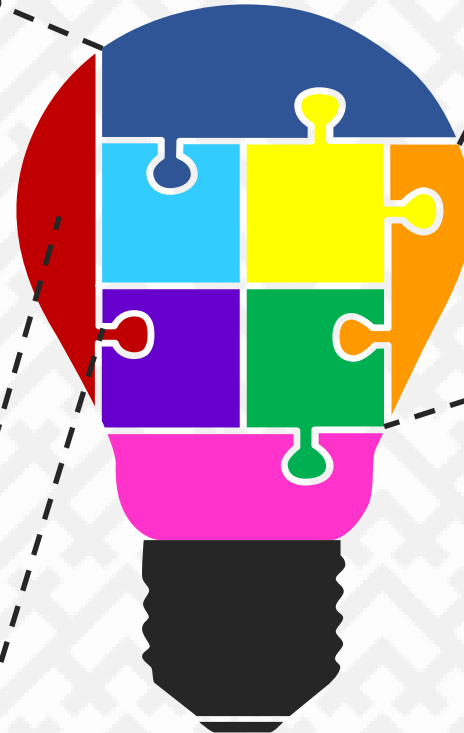
2 189,0 тыс. руб.



Уличные сети и уличное освещение

32 950,0 тыс. руб.

На 2024 год



Предоставление услуг населению (газоснабжение)

4 479,8 тыс. руб.



Содержание объектов внешнего благоустройства городского округа город Мегион (уход за газонами, отсыпка и содержание кладбища, противопаводковые мероприятия, ремонт детских площадок, подготовка к новогодним мероприятиям, содержание площадей и скверов, противопожарное обустройство лесов вокруг города, снос ветхих строений, обустройство площадки для выгула собак, покос травы, расчистка от кустарников и мелколесья на пойме р. Обь)

79 475,4 тыс. руб.

Всего по программе:
285 616,6 тыс. руб.





МУНИЦИПАЛЬНАЯ ПРОГРАММА «РАЗВИТИЕ ТРАНСПОРТНОЙ СИСТЕМЫ ГОРОДА МЕГИОНА»

На 2024 год

Всего: 359 566,7 тыс. руб.



Организация пассажирских перевозок в границах городского округа
25 000,0 тыс. руб.

Субсидии перевозчику (подрядчику) в целях возмещения недополученных доходов в связи с выполнением работ по перевозке обучающихся в муниципальных общеобразовательных организациях города Мегиона и проживающих на территории СУ-920 и 28 микрорайона города Мегиона, обучающихся в муниципальных общеобразовательных организациях поселка городского типа Высокий города Мегиона и проживающих на территории поселка городского типа Высокий города Мегиона на проезд автомобильным транспортом общего пользования (за исключением такси) до муниципальных общеобразовательных организаций и обратно
4 500,0 тыс. руб.




Совершенствование условий движения и организации дорожного движения улично-дорожной сети города
17 974,0 тыс. руб.

Строительство, капитальный ремонт и ремонт автомобильных дорог общего пользования местного значения
128 092,7 тыс. руб.



Содержание и текущий ремонт дорог, проездов, элементов обустройства улично-дорожной сети
184 000,0 тыс. руб.





МУНИЦИПАЛЬНЫЕ ПРОГРАММЫ ГОРОДА МЕГИОНА НА 2024 ГОД В СФЕРЕ НАЦИОНАЛЬНОЙ ЭКОНОМИКИ

Муниципальная программа «Поддержка и развитие
малого и среднего предпринимательства на
территории города Мегиона»
22 246,5 тыс. руб.

Муниципальная программа «Мероприятия
в области градостроительной деятельности
города Мегиона»
5 594,0 тыс. руб.

Поддержка и развитие животноводства и
рыбохозяйственного комплекса
17 706,1 тыс. руб.



Разработка градостроительной документации и
калькулятора процедур, специализированных
разделов официальных сайтов органов местного
самоуправления
5 594,0 тыс. руб.



Региональный проект «Создание условий для
легкого старта и комфортного ведения
бизнеса»
343,4 тыс. руб.



Региональный проект «Акселерация
субъектов малого и среднего
предпринимательства»
4 197,0 тыс. руб.



РАЗВИТИЕ ЖИЛИЩНОГО СТРОИТЕЛЬСТВА И ОБЕСПЕЧЕНИЕ ЖИЛЬЕМ ОТДЕЛЬНЫХ КАТЕГОРИЙ ГРАЖДАН НА 2024 ГОД

Муниципальная программа «Развитие жилищной сферы на территории города Мегиона»

Мероприятия по приобретению жилья и осуществление выплат гражданам, в чьей собственности находятся жилые помещения, входящие в аварийный жилищный фонд

41 616,2 тыс. руб.



Проведение оценки жилых помещений, в связи с изъятием земельных участков для муниципальных нужд

160,3 тыс. руб.



Приобретение жилья по решениям суда, расселение непригодного жилищного фонда

17 500,0 тыс. руб.



Обеспечением жильём отдельных категорий граждан, установленных ФЗ «О ветеранах»

5 943,0 тыс. руб.



Обеспечение жильём молодых семей

1 096,2 тыс. руб.



Обеспечением жильём отдельных категорий граждан, установленных ФЗ «О социальной защите инвалидов»

2 048,9 тыс. руб.



Всего по программе: 68 364,6 тыс. руб.



ОБЕСПЕЧЕНИЕ БЕЗОПАСНЫХ УСЛОВИЙ ЖИЗНЕДЕЯТЕЛЬНОСТИ

Укрепление межнационального и межконфессионального согласия, профилактика экстремизма и терроризма в городе Мегионе
3 034,9 тыс. руб.

Профилактика правонарушений в сфере общественного порядка, незаконного оборота и злоупотребления наркотиками в городе Мегионе
757,5 тыс. руб.

**ВСЕГО НА РЕАЛИЗАЦИЮ
В 2024 ГОДУ
ПРЕДУСМОТРЕНО
53 760,1 ТЫС. РУБ.**

Развитие систем гражданской защиты населения города Мегиона
49 967,7 тыс. руб.





МУНИЦИПАЛЬНЫЕ ПРОГРАММЫ В ИНЫХ СФЕРАХ ДЕЯТЕЛЬНОСТИ НА 2024 ГОД

Информационное
обеспечение деятельности
органов местного
самоуправления города
Мегиона
26 898,0 тыс. руб.

Управление муниципальным
имуществом города Мегиона
29 187,0 тыс. руб.

Улучшение условий и
охраны труда в городе
Мегионе
2 668,0 тыс. руб.

Развитие информационного
общества на территории
города Мегиона
48 759,1 тыс. руб.

Управление муниципальными
финансами в городе Мегионе
43 259,9 тыс. руб.

Развитие муниципального
управления
550 421,8 тыс. руб.

Развитие экологической
безопасности на территории
города Мегиона
8 559,9 тыс. руб.

Развитие гражданского
общества на территории
города Мегиона
6 977,0 тыс. руб.

Развитие муниципальной
службы в городе Мегионе
326,5 тыс. руб.

Итого: 717 057,2 тыс. руб.





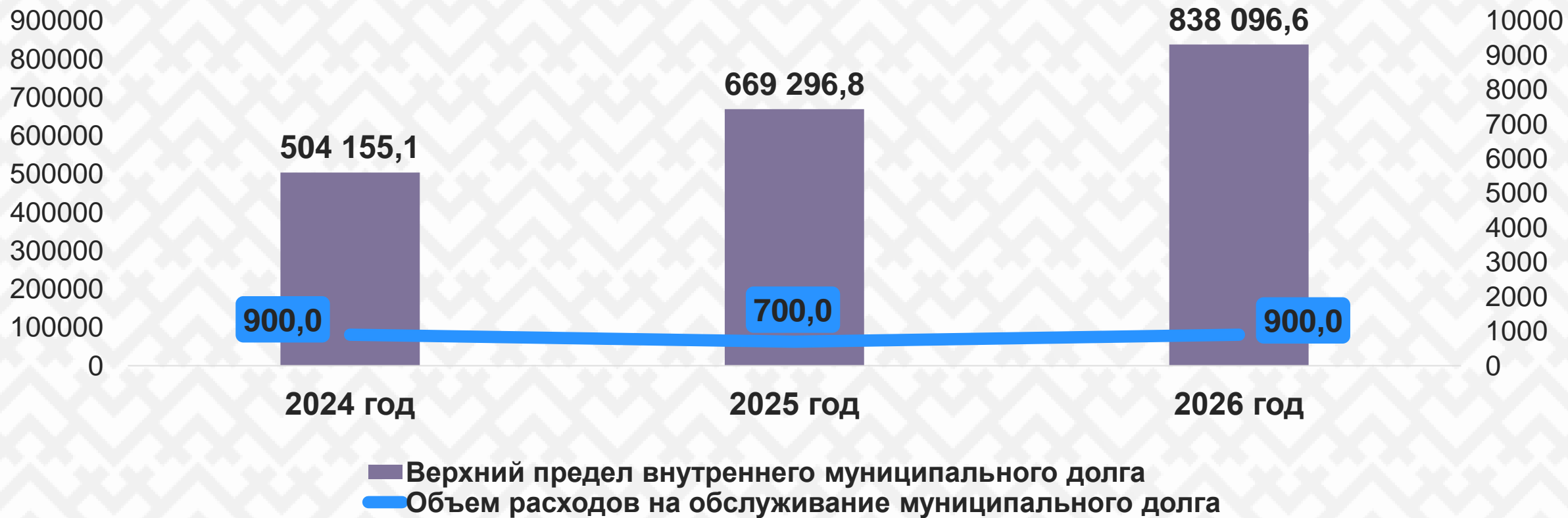
ИНИЦИАТИВНЫЕ ПРОЕКТЫ

**Резерв на реализацию
инициативных проектов
в 2024 году
14 252,0 тыс. руб.**





СВЕДЕНИЯ О ПЛАНИРУЕМОМ ОБЪЁМЕ МУНИЦИПАЛЬНОГО ДОЛГА НА 2024-2026 ГОДЫ, ТЫС. РУБ.



Наименование	2024 год	2025 год	2026 год
Верхний предел внутреннего муниципального долга	504 155,1	669 296,8	838 096,6
Объем расходов на обслуживание муниципального долга	900,0	700,0	900,0



БЛАГОДАРИМ ЗА ВНИМАНИЕ!

ДЕПАРТАМЕНТ ФИНАНСОВ АДМИНИСТРАЦИИ ГОРОДА МЕГИОНА

ул. Нефтяников, дом 8,
г. Мегион, ХМАО – Югра, 628680

Телефон: 8 (34643) 9-63-35

Факс: 8 (34643) 9-63-35


Электронный адрес:

komfin@admmegeion.ru

ОФИЦИАЛЬНЫЙ САЙТ:



ГРУППЫ В СОЦСЕТЯХ:



МЕГИОН

город первых