

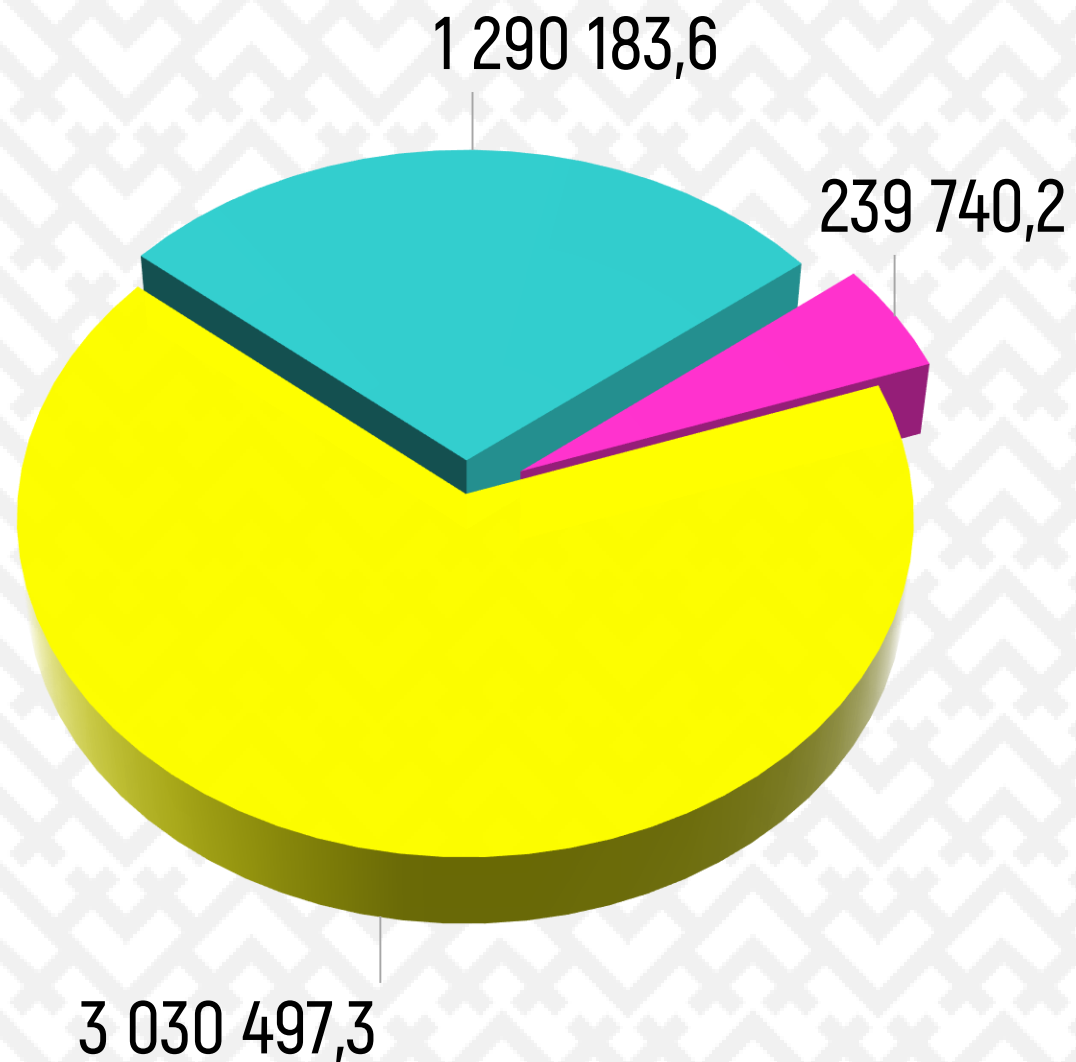


**ПРОЕКТ РЕШЕНИЯ
Думы города Мегиона
«Об исполнении бюджета
городского округа Мегион ХМАО-Югры
за 9 месяцев 2024 года»**





СТРУКТУРА ДОХОДНОЙ ЧАСТИ БЮДЖЕТА ГОРОДСКОГО ОКРУГА МЕГИОН ХМАО-ЮГРЫ ЗА 9 МЕСЯЦЕВ 2024 ГОДА, ТЫС. РУБ.



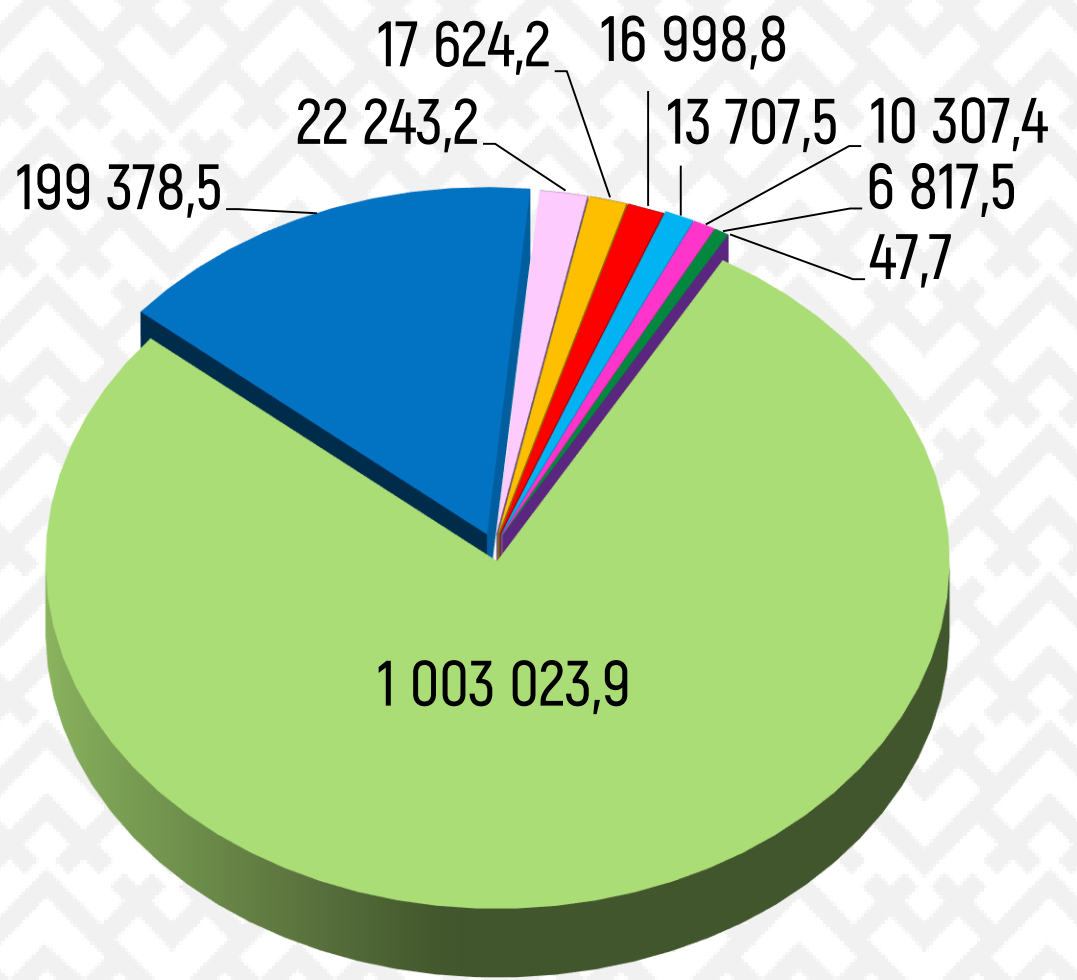
- Безвозмездные поступления
- Налоговые доходы
- Неналоговые доходы

**Итого доходов:
4 560 421,1 тыс. руб.**





СТРУКТУРА ПОСТУПЛЕНИЙ НАЛОГОВЫХ ДОХОДОВ БЮДЖЕТА ГОРОДСКОГО ОКРУГА МЕГИОН ХМАО-ЮГРЫ ЗА 9 МЕСЯЦЕВ 2024 ГОДА, ТЫС. РУБ



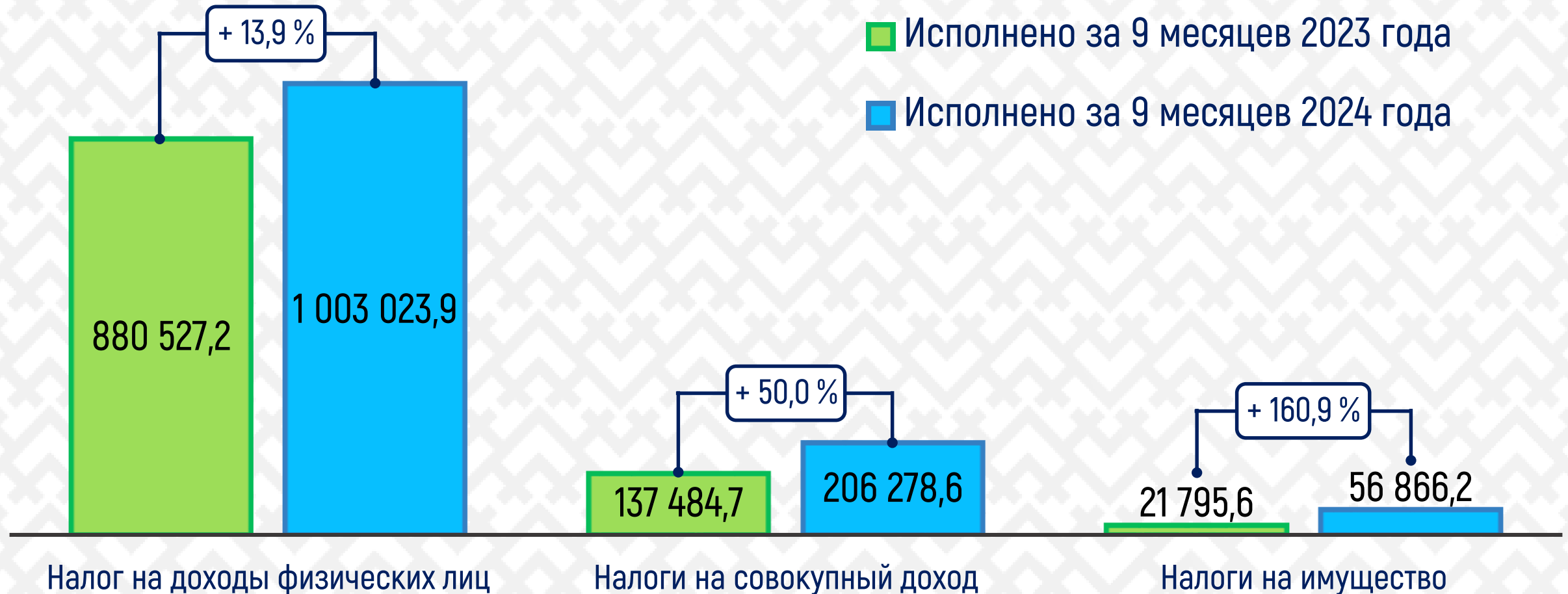
- Налог на доходы физических лиц
- Налог, взимаемый в связи с применением упрощенной системы налогообложения
- Земельный налог
- Налог на имущество физических лиц
- Транспортный налог
- Акцизы на нефтепродукты
- Государственная пошлина
- Налог, взимаемый в связи с применением патентной системы налогообложения, зачисляемый в бюджеты городских округов
- Единый налог на вмененный доход для отдельных видов деятельности

Итого поступлений: 1 290 183,6 тыс. руб.





ДИНАМИКА ПОСТУПЛЕНИЯ НАЛОГОВЫХ ДОХОДОВ БЮДЖЕТА ГОРОДСКОГО ОКРУГА МЕГИОН ХМАО-ЮГРЫ ЗА 9 МЕСЯЦЕВ 2023-2024 ГОДЫ, ТЫС. РУБ





СТРУКТУРА ПОСТУПЛЕНИЯ НЕНАЛОГОВЫХ ДОХОДОВ БЮДЖЕТА ГОРОДСКОГО ОКРУГА МЕГИОН ХМАО-ЮГРЫ ЗА 9 МЕСЯЦЕВ 2024 ГОДА, ТЫС. РУБ.

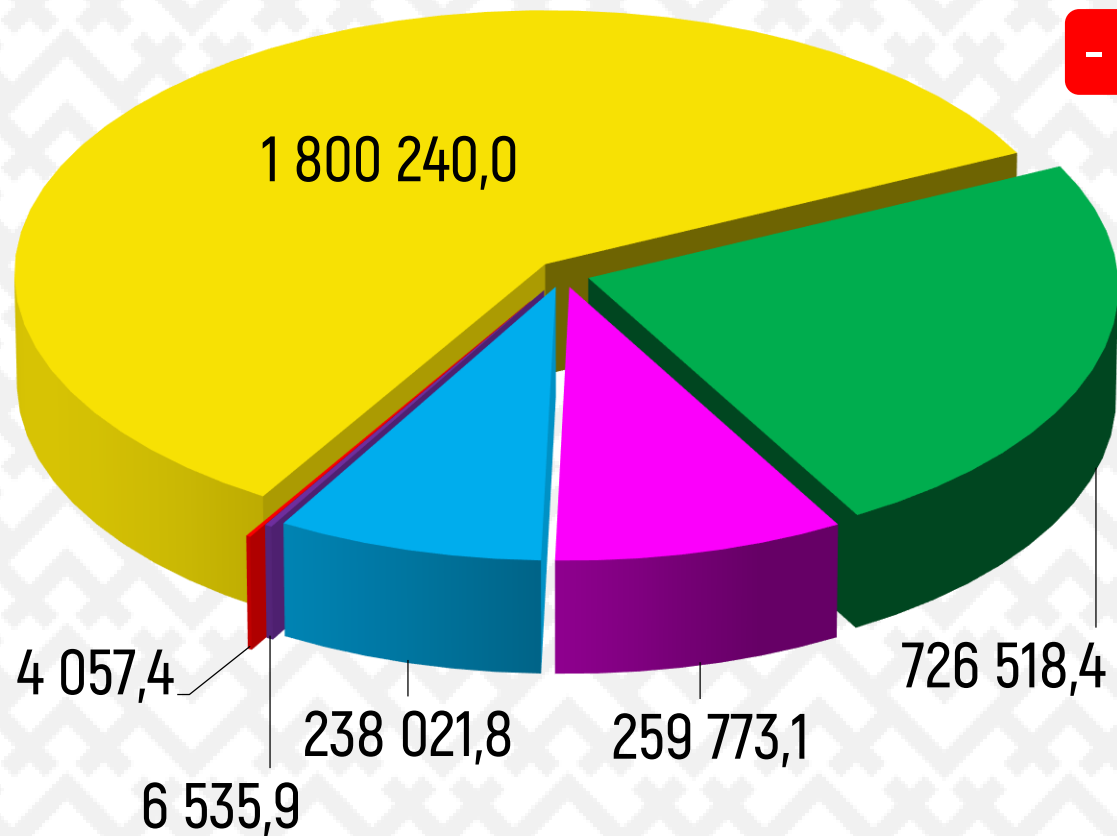


Итого поступлений: 239 740,2 тыс. руб.





СТРУКТУРА БЕЗВОЗМЕЗДНЫХ ПОСТУПЛЕНИЙ В БЮДЖЕТ ГОРОДСКОГО ОКРУГА МЕГИОН ХМАО-ЮГРЫ ЗА 9 МЕСЯЦЕВ 2024 ГОДА, ТЫС. РУБ.



Возврат остатков субсидий, субвенций и иных межбюджетных трансфертов, имеющих целевое назначение, прошлых лет из бюджетов городских округов

- Субвенции
- Дотации
- Субсидии
- Иные межбюджетные трансферы
- Безвозмездные поступления от негосударственных организаций в бюджеты городских округов
- Безвозмездные поступления от государственных (муниципальных) организаций в бюджеты городских округов

Итого поступлений: 3 030 497,3 тыс. руб.

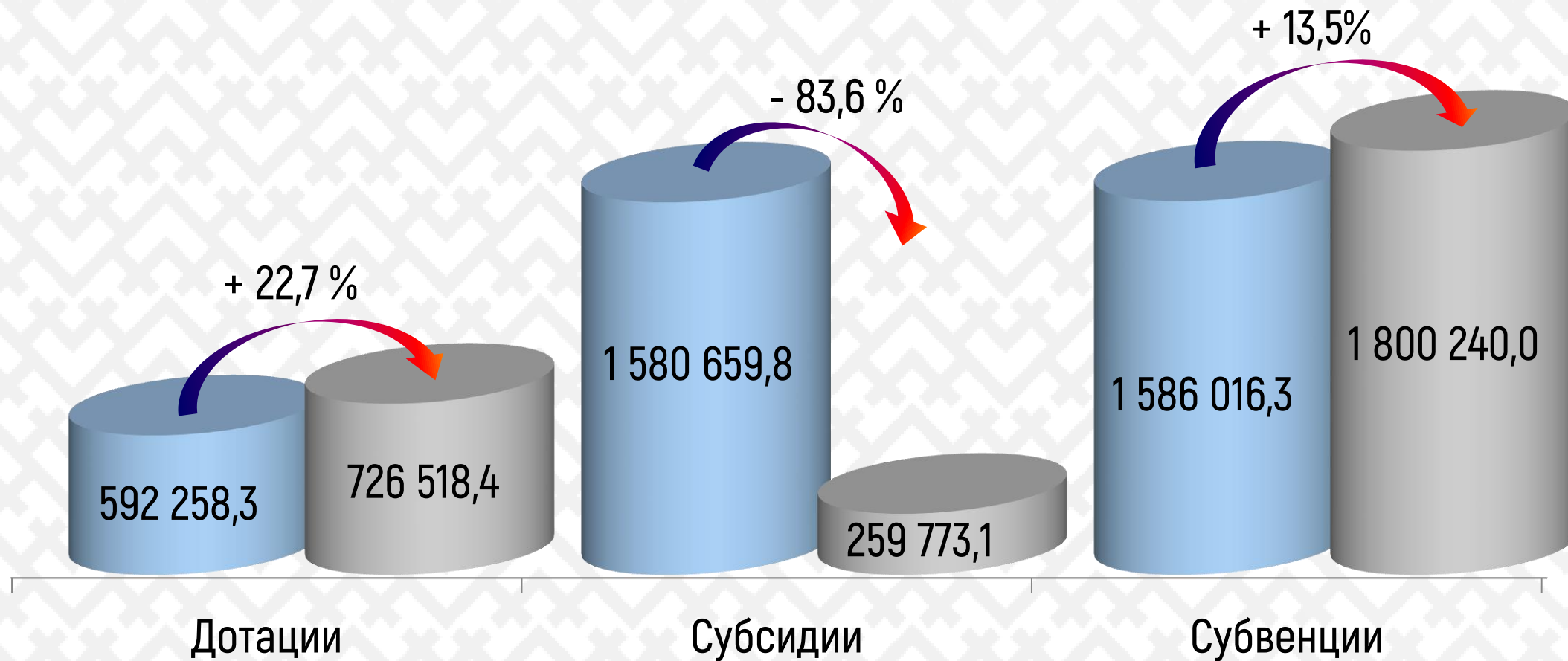




ДИНАМИКА ОБЪЕМА БЕЗВОЗМЕЗДНЫХ ПОСТУПЛЕНИЙ В БЮДЖЕТ ГОРОДСКОГО ОКРУГА МЕГИОН ХМАО-ЮГРЫ ЗА 9 МЕСЯЦЕВ 2023-2024 ГОДЫ, ТЫС. РУБ.

■ Исполнено за 9 месяцев 2023 года

■ Исполнено за 9 месяцев 2024 года



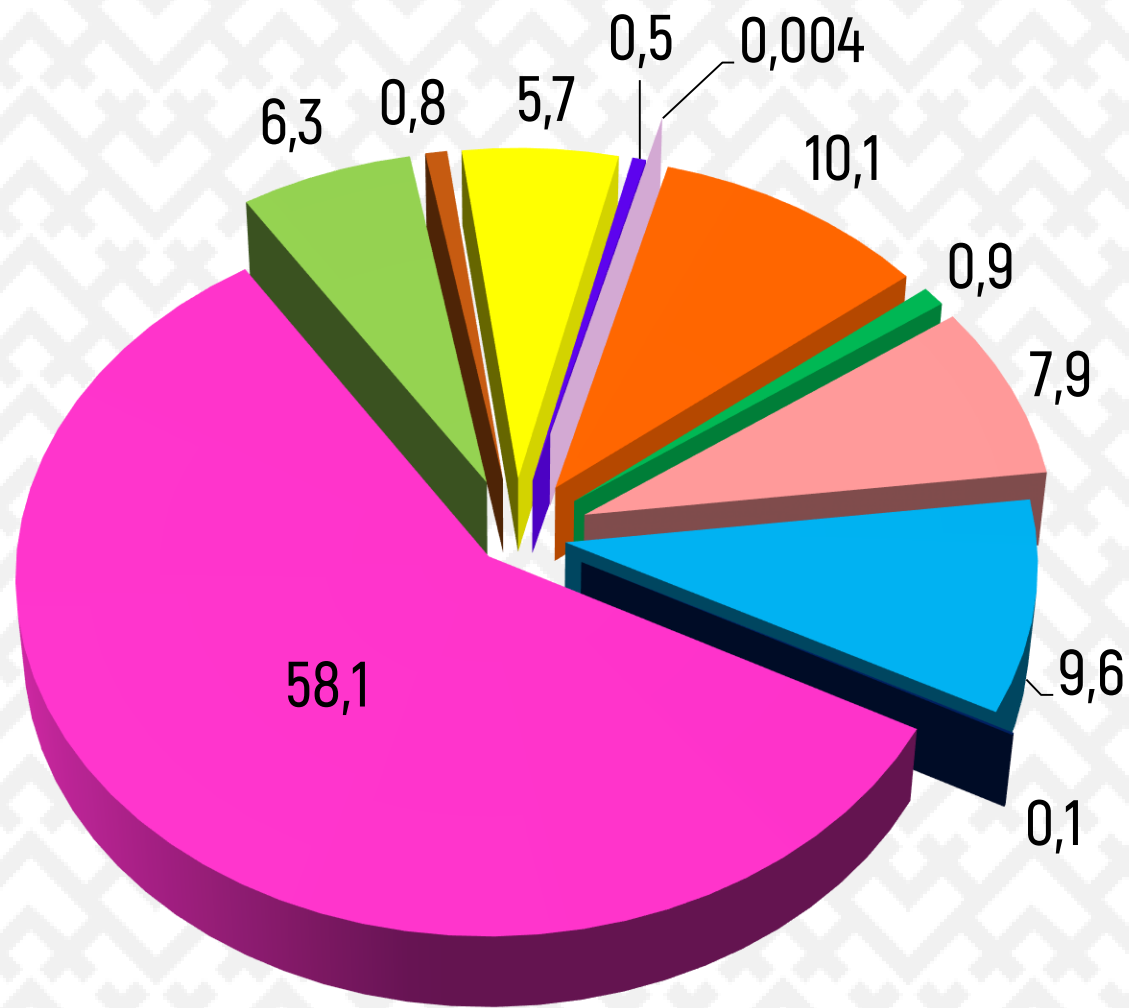


ОЦЕНКА ИСПОЛНЕНИЯ РАСХОДНОЙ ЧАСТИ БЮДЖЕТА ГОРОДСКОГО ОКРУГА МЕГИОН ХМАО-ЮГРЫ ЗА 9 МЕСЯЦЕВ 2024 ГОДА, ТЫС. РУБ.

Наименование	Показатель сводной бюджетной росписи на 01.10.2024	Исполнено на 01.10.2024	% исполнения к бюджетным ассигнованиям на 2024 год
Общегосударственные вопросы	607 227,5	445 272,1	73,3
Национальная безопасность и правоохранительная деятельность	61 529,3	41 760,5	67,9
Национальная экономика	592 943,6	346 848,3	58,5
Жилищно-коммунальное хозяйство	687 767,5	426 187,0	62,0
Охрана окружающей среды	8 612,8	1 956,4	22,7
Образование	3 606 884,2	2 569 789,1	71,2
Культура, кинематография	385 201,1	279 963,4	72,7
Здравоохранение	888,5	0,0	0,0
Социальная политика	142 766,2	36 451,6	25,5
Физическая культура и спорт	336 609,3	251 824,6	74,8
Средства массовой информации	28 262,6	21 621,4	76,5
Обслуживание государственного и муниципального долга	725,0	195,9	27,0
Всего расходов:	6 459 417,6	4 421 870,3	68,5



СТРУКТУРА РАСХОДОВ БЮДЖЕТА ГОРОДСКОГО ОКРУГА МЕГИОН ХМАО-ЮГРЫ ЗА 9 МЕСЯЦЕВ 2024 ГОДА, %



- Общегосударственные вопросы
- Национальная безопасность и правоохранительная деятельность
- Национальная экономика
- Жилищно-коммунальное хозяйство
- Охрана окружающей среды
- Образование
- Культура и кинематография
- Социальная политика
- Физическая культура и спорт
- Средства массовой информации
- Обслуживание государственного и муниципального долга



СВЕДЕНИЯ О ФАКТИЧЕСКИ ПРОИЗВЕДЕННЫХ РАСХОДАХ ПО РАЗДЕЛАМ И ПОДРАЗДЕЛАМ КЛАССИФИКАЦИИ РАСХОДОВ БЮДЖЕТА ГОРОДСКОГО ОКРУГА МЕГИОН ХМАО-ЮГРЫ ЗА 9 МЕСЯЦЕВ В СРАВНЕНИИ С ПЕРВОНАЧАЛЬНО УТВЕРЖДЕННЫМИ ЗНАЧЕНИЯМИ РЕШЕНИЕМ ДУМЫ ГОРОДА МЕГИОНА О БЮДЖЕТЕ И С УТОЧНЕННЫМИ ЗНАЧЕНИЯМИ С УЧЕТОМ ВНЕСЕННЫХ ИЗМЕНЕНИЙ

Наименование	Утверждено решением Думы города Мегиона от 15.12.2023 №347 (тыс.рублей)	Показатели сводной бюджетной росписи на 01.10.2024 (тыс.рублей)	Исполнено на 01.10.2024 (тыс.рублей)	% исполнения к утвержденному плану на 2024 год	% исполнения к показателям сводной бюджетной росписи на 2024 год
ОБЩЕГОСУДАРСТВЕННЫЕ ВОПРОСЫ	574 886,0	607 227,5	445 272,1	77,5	73,3
Функционирование высшего должностного лица субъекта Российской Федерации и муниципального образования	7 842,6	7 860,2	4 814,6	61,4	61,3
Функционирование законодательных (представительных) органов государственной власти и представительных органов муниципальных образований	13 028,6	13 145,5	8 882,8	68,2	67,6
Функционирование Правительства Российской Федерации, высших исполнительных органов государственной власти субъектов Российской Федерации, местных администраций	301 296,6	301 559,2	222 590,3	73,9	73,8
Судебная система	5,2	5,2	5,2	100,0	100,0
Обеспечение деятельности финансовых, налоговых и таможенных органов и органов финансового (финансово-бюджетного) надзора	58 210,0	59 327,6	41 496,8	71,3	69,9
Обеспечение проведения выборов и референдумов	0,0	1 505,9	1 505,9	0,0	100,0
Резервные фонды	1 500,0	1 500,0	0,0	0,0	0,0
Другие общегосударственные вопросы	193 003,0	222 323,9	165 976,5	86,0	74,7
НАЦИОНАЛЬНАЯ БЕЗОПАСНОСТЬ И ПРАВООХРАНИТЕЛЬНАЯ ДЕЯТЕЛЬНОСТЬ	61 275,2	61 529,3	41 760,5	68,2	67,9
Органы юстиции	8 892,5	8 892,5	6 052,3	68,1	68,1
Гражданская оборона	2 207,5	2 237,3	0,0	0,0	0,0
Защита населения и территории от чрезвычайных ситуаций природного и техногенного характера, пожарная безопасность	49 967,7	49 998,8	35 557,4	71,2	71,1
Другие вопросы в области национальной безопасности и правоохранительной деятельности	207,5	400,7	150,8	72,7	37,6
НАЦИОНАЛЬНАЯ ЭКОНОМИКА	523 958,3	592 943,6	346 848,3	66,2	58,5
Общеэкономические вопросы	12 239,8	12 239,8	10 445,0	85,3	85,3
Сельское хозяйство и рыболовство	18 946,6	19 728,7	8 816,2	46,5	44,7
Транспорт	31 784,0	31 527,7	17 688,8	55,7	56,1
Дорожное хозяйство (дорожные фонды)	327 782,7	397 427,5	203 913,2	62,2	51,3
Связь и информатика	52 744,8	50 000,3	39 272,7	74,5	78,5
Другие вопросы в области национальной экономики	80 460,4	82 019,6	66 712,4	82,9	81,3
ЖИЛИЩНО-КОММУНАЛЬНОЕ ХОЗЯЙСТВО	411 625,9	687 767,5	426 187,0	103,5	62,0
Жилищное хозяйство	77 952,4	256 779,7	228 271,5	292,8	88,9
Коммунальное хозяйство	171 509,6	246 032,1	82 457,0	48,1	33,5
Благоустройство	162 159,0	184 950,8	115 458,5	71,2	62,4

СВЕДЕНИЯ О ФАКТИЧЕСКИ ПРОИЗВЕДЕННЫХ РАСХОДАХ ПО РАЗДЕЛАМ И ПОДРАЗДЕЛАМ КЛАССИФИКАЦИИ РАСХОДОВ БЮДЖЕТА ГОРОДСКОГО ОКРУГА МЕГИОН ХМАО-ЮГРЫ ЗА 9 МЕСЯЦЕВ В СРАВНЕНИИ С ПЕРВОНАЧАЛЬНО УТВЕРЖДЕННЫМИ ЗНАЧЕНИЯМИ РЕШЕНИЕМ ДУМЫ ГОРОДА МЕГИОНА О БЮДЖЕТЕ И С УТОЧНЕННЫМИ ЗНАЧЕНИЯМИ С УЧЕТОМ ВНЕСЕННЫХ ИЗМЕНЕНИЙ (ПРОДОЛЖЕНИЕ)

Наименование	Утверждено решением Думы города Мегиона от 15.12.2023 №347 (тыс.рублей)	Показатели сводной бюджетной росписи на 01.10.2024 (тыс.рублей)	Исполнено на 01.10.2024 (тыс.рублей)	% исполнения к утвержденному плану на 2024 год	% исполнения к показателям сводной бюджетной росписи на 2024 год
Другие вопросы в области жилищно-коммунального хозяйства	4,9	4,9	0,0	0,0	0,0
ОХРАНА ОКРУЖАЮЩЕЙ СРЕДЫ	2 559,9	8 612,8	1 956,4	76,4	22,7
Другие вопросы в области охраны окружающей среды	2 559,9	8 612,8	1 956,4	76,4	22,7
ОБРАЗОВАНИЕ	3 347 398,5	3 606 884,2	2 569 789,1	76,8	71,2
Дошкольное образование	1 165 237,6	1 229 296,0	842 322,6	72,3	68,5
Общее образование	1 774 339,4	1 940 579,0	1 395 876,6	78,7	71,9
Дополнительное образование детей	239 369,7	263 475,2	189 634,6	79,2	72,0
Молодежная политика	60 062,2	63 178,8	48 061,8	80,0	76,1
Другие вопросы в области образования	108 389,6	110 355,2	93 893,5	86,6	85,1
КУЛЬТУРА, КИНЕМАТОГРАФИЯ	360 918,1	385 201,1	279 963,4	77,6	72,7
Культура	360 604,3	384 887,3	279 649,6	77,6	72,7
Другие вопросы в области культуры, кинематографии	313,8	313,8	313,8	100,0	100,0
ЗДРАВООХРАНЕНИЕ	888,5	888,5	0,0	0,0	0,0
Другие вопросы в области здравоохранения	888,5	888,5	0,0	0,0	0,0
СОЦИАЛЬНАЯ ПОЛИТИКА	51 008,6	142 766,2	36 451,6	71,5	25,5
Пенсионное обеспечение	10 000,0	12 651,0	9 480,0	94,8	74,9
Социальное обеспечение населения	7 989,6	95 474,8	0,0	0,0	0,0
Охрана семьи и детства	32 490,2	32 883,1	25 243,1	77,7	76,8
Другие вопросы в области социальной политики	528,8	1 757,3	1 728,5	326,9	98,4
ФИЗИЧЕСКАЯ КУЛЬТУРА И СПОРТ	323 040,8	336 609,3	251 824,6	0,0	74,8
Физическая культура	42 558,0	46 159,9	35 141,4	82,6	76,1
Спорт высших достижений	280 482,8	290 449,4	216 683,2	0,0	74,6
СРЕДСТВА МАССОВОЙ ИНФОРМАЦИИ	27 191,5	28 262,6	21 621,4	79,5	76,5
Периодическая печать и издательства	20 343,5	21 414,6	17 003,2	83,6	79,4
Другие вопросы в области средств массовой информации	6 848,0	6 848,0	4 618,2	67,4	67,4
ОБСЛУЖИВАНИЕ ГОСУДАРСТВЕННОГО И МУНИЦИПАЛЬНОГО ДОЛГА	900,0	725,0	195,9	21,8	27,0
Обслуживание государственного внутреннего и муниципального долга	900,0	725,0	195,9	21,8	27,0
Всего расходов:	5 685 651,3	6 459 417,6	4 421 870,3	77,8	68,5



ИСПОЛНЕНИЕ РАСХОДОВ БЮДЖЕТА ГОРОДА В РАМКАХ РЕАЛИЗАЦИИ МУНИЦИПАЛЬНЫХ ПРОГРАММ И НЕПРОГРАММНЫХ НАПРАВЛЕНИЙ ДЕЯТЕЛЬНОСТИ ЗА 9 МЕСЯЦЕВ 2024 ГОДА

В бюджете города
Мегион наибольший объем занимают
расходы, сформированные
в структуре 23 муниципальных
программ – 99,3 %





РАСХОДЫ БЮДЖЕТА ГОРОДСКОГО ОКРУГА МЕГИОН ХМАО–ЮГРЫ В РАМКАХ РЕАЛИЗАЦИИ МУНИЦИПАЛЬНЫХ ПРОГРАММ НА ТЕРРИТОРИИ ГОРОДА МЕГИОН ЗА 9 МЕСЯЦЕВ 2024 ГОДА

Наименование муниципальной программы	Показатели сводной бюджетной росписи на 01.10.2024 (тыс.рублей)	Исполнено на 01.10.2024 (тыс.рублей)	% исполнения к бюджетным ассигнованиям на 2024 год
Развитие систем гражданской защиты населения города Мегиона	49 998,8	35 557,3	71,1
Улучшение условий и охраны труда в городе Мегионе	2 668,0	1 871,6	70,1
Поддержка и развитие малого и среднего предпринимательства на территории города Мегиона	23 028,6	12 176,9	52,9
Развитие гражданского общества на территории города Мегиона	6 977,0	5 098,8	73,1
Управление муниципальными финансами в городе Мегионе	44 244,0	31 395,0	71,0
Культурное пространство в городе Мегионе	615 820,4	445 977,6	72,4
Развитие муниципальной службы в городе Мегионе	326,5	149,9	45,9
Информационное обеспечение деятельности органов местного самоуправления города Мегиона	27 969,1	21 621,4	77,3
Развитие физической культуры и спорта, укрепление общественного здоровья в городе Мегионе	351 406,1	264 357,5	75,2
Управление муниципальным имуществом города Мегиона	48 431,7	29 151,2	60,2
Развитие жилищной сферы на территории города Мегиона	334 511,1	219 004,6	65,5
Развитие информационного общества на территории города Мегиона	45 923,1	36 041,4	78,5
Развитие транспортной системы города Мегиона	428 955,2	221 602,0	51,7
Развитие жилищно-коммунального комплекса и повышение энергетической эффективности в городе Мегионе	368 751,7	158 901,7	43,1
Мероприятия в области градостроительной деятельности города Мегиона	3 895,4	0,0	0,0
Формирование доступной среды для инвалидов и других маломобильных групп населения на территории города Мегиона	16 773,4	7 352,2	43,8
Профилактика правонарушений в сфере общественного порядка, незаконного оборота и злоупотребления наркотиками в городе Мегионе	950,7	434,9	45,8
Укрепление межнационального и межконфессионального согласия, профилактика экстремизма и терроризма в городе Мегионе	3 170,7	523,2	16,5
Развитие экологической безопасности на территории города Мегиона	14 115,0	5 853,0	41,5
Развитие муниципального управления	557 118,3	423 067,5	75,9
Формирование современной городской среды города Мегиона	62 110,6	39 465,0	63,5
Молодежная политика города Мегиона	74 852,1	58 364,8	77,9
Развитие образования	3 317 691,4	2 359 166,3	71,1
Непрограммные расходы органов местного самоуправления	59 728,7	44 736,5	74,9



СВЕДЕНИЯ О ФАКТИЧЕСКИ ПРОИЗВЕДЕННЫХ РАСХОДАХ НА РЕАЛИЗАЦИЮ МУНИЦИПАЛЬНЫХ ПРОГРАММ ГОРОДСКОГО ОКРУГА МЕГИОН ХМАО-ЮГРЫ ЗА 9 МЕСЯЦЕВ 2024 ГОДА В СРАВНЕНИИ С ПЕРВОНАЧАЛЬНО УТВЕРЖДЕННЫМИ ЗНАЧЕНИЯМИ РЕШЕНИЕМ ДУМЫ ГОРОДА МЕГИОНА О БЮДЖЕТЕ И С УТОЧНЕННЫМИ ЗНАЧЕНИЯМИ С УЧЕТОМ ВНЕСЕННЫХ ИЗМЕНЕНИЙ

Наименование муниципальной программы	Утверждено решением Думы города Мегиона от 15.12.2023 №347 (тыс.рублей)	Показатели сводной бюджетной росписи на 01.10.2024 (тыс.рублей)	Исполнено на 01.10.2024 (тыс.рублей)	% исполнения к утвержденному плану на 01.10.2024 года	% исполнения к уточненному плану на 01.10.2024 года
Развитие систем гражданской защиты населения города Мегиона	49 967,7	49 998,8	35 557,3	71,2	71,1
Улучшение условий и охраны труда в городе Мегионе	2 668,0	2 668,0	1 871,6	70,1	70,1
Поддержка и развитие малого и среднего предпринимательства на территории города Мегиона	22 246,5	23 028,6	12 176,9	54,7	52,9
Развитие гражданского общества на территории города Мегиона	6 977,0	6 977,0	5 098,8	73,1	73,1
Управление муниципальными финансами в городе Мегионе	43 259,9	44 244,0	31 395,0	72,6	71,0
Культурное пространство в городе Мегионе	568 446,4	615 820,4	445 977,6	78,5	72,4
Развитие муниципальной службы в городе Мегионе	326,5	326,5	149,9	45,9	45,9
Информационное обеспечение деятельности органов местного самоуправления города Мегиона	26 898,0	27 969,1	21 621,4	80,4	77,3
Развитие физической культуры и спорта, укрепление общественного здоровья в городе Мегионе	337 837,7	351 406,1	264 357,5	78,2	75,2
Управление муниципальным имуществом города Мегиона	29 187,0	48 431,7	29 151,2	99,9	60,2
Развитие жилищной сферы на территории города Мегиона	68 364,6	334 511,1	219 004,6	320,3	65,5
Развитие информационного общества на территории города Мегиона	48 759,1	45 923,1	36 041,4	73,9	78,5
Развитие транспортной системы города Мегиона	359 566,7	428 955,2	221 602,0	61,6	51,7
Развитие жилищно-коммунального комплекса и повышение энергетической эффективности в городе Мегионе	285 616,6	368 751,7	158 901,7	55,6	43,1
Мероприятия в области градостроительной деятельности города Мегиона	5 594,0	3 895,4	0,0	0,0	0,0
Формирование доступной среды для инвалидов и других маломобильных групп населения на территории города Мегиона	15 325,9	16 773,4	7 352,2	48,0	43,8
Профилактика правонарушений в сфере общественного порядка, незаконного оборота и злоупотребления наркотиками в городе Мегионе	757,5	950,7	434,9	57,4	45,7
Укрепление межнационального и межконфессионального согласия, профилактика экстремизма и терроризма в городе Мегионе	3 034,9	3 170,7	523,2	17,2	16,5
Развитие экологической безопасности на территории города Мегиона	8 559,9	14 115,0	5 853,0	68,4	41,5
Развитие муниципального управления	550 421,8	557 118,3	423 067,5	76,9	75,9
Формирование современной городской среды города Мегиона	47 983,6	62 110,6	39 465,0	82,2	63,5
Молодежная политика города Мегиона	71 783,5	74 852,1	58 364,8	81,3	78,0
Развитие образования	3 083 987,9	3 317 691,4	2 359 166,3	76,5	71,1
Итого по муниципальным программам:	5 637 570,7	6 399 688,9	4 377 133,8	77,6	68,4
Непрограммные расходы органов местного самоуправления	48 080,6	59 728,7	44 736,5	93,0	74,9
Всего расходов:	5 685 651,3	6 459 417,6	4 421 870,3	77,8	68,5

КОРРЕКТИРОВКА ОБЪЕМОВ БЮДЖЕТНЫХ АССИГНОВАНИЙ НА РЕАЛИЗАЦИЮ МУНИЦИПАЛЬНЫХ ПРОГРАММ И НЕПРОГРАММНЫХ НАПРАВЛЕНИЙ ДЕЯТЕЛЬНОСТИ ГОРОДСКОГО ОКРУГА МЕГИОН ХМАО-ЮГРЫ НА 2024 ГОД НА ОСНОВАНИИ ИЗМЕНЕНИЙ, ВНЕСЕННЫХ В БЮДЖЕТ ГОРОДСКОГО ОКРУГА МЕГИОН ХМАО-ЮГРЫ НА 2024 ГОД

Наименование муниципальной программы	Утвержденный план на 2024 год, утвержден решением Думы города Мегиона от 15.12.2023 №347	Уточнение	Уточненный план на 01.10.2024
Развитие систем гражданской защиты населения города Мегиона	49 967,7	31,1	49 998,8
Улучшение условий и охраны труда в городе Мегионе	2 668,0	0,0	2 668,0
Поддержка и развитие малого и среднего предпринимательства на территории города Мегиона	22 246,5	782,1	23 028,6
Развитие гражданского общества на территории города Мегиона	6 977,0	0,0	6 977,0
Управление муниципальными финансами в городе Мегионе	43 259,9	984,1	44 244,0
Культурное пространство в городе Мегионе	568 446,4	47 374,0	615 820,4
Развитие муниципальной службы в городе Мегионе	326,5	0,0	326,5
Информационное обеспечение деятельности органов местного самоуправления города Мегиона	26 898,0	1 071,1	27 969,1
Развитие физической культуры и спорта, укрепление общественного здоровья в городе Мегионе	337 837,7	13 568,4	351 406,1
Управление муниципальным имуществом города Мегиона	29 187,0	19 244,7	48 431,7
Развитие жилищной сферы на территории города Мегиона	68 364,6	266 146,5	334 511,1
Развитие информационного общества на территории города Мегиона	48 759,1	-2 836,0	45 923,1
Развитие транспортной системы города Мегиона	359 566,7	69 388,5	428 955,2
Развитие жилищно-коммунального комплекса и повышение энергетической эффективности в городе Мегионе	285 616,6	83 135,1	368 751,7
Мероприятия в области градостроительной деятельности города Мегиона	5 594,0	-1 698,6	3 895,4
Формирование доступной среды для инвалидов и других маломобильных групп населения на территории города Мегиона	15 325,9	1 447,5	16 773,4
Профилактика правонарушений в сфере общественного порядка, незаконного оборота и злоупотребления наркотиками в городе Мегионе	757,5	193,2	950,7
Укрепление межнационального и межконфессионального согласия, профилактика экстремизма и терроризма в городе Мегионе	3 034,9	135,8	3 170,7
Развитие экологической безопасности на территории города Мегиона	8 559,9	5 555,1	14 115,0
Развитие муниципального управления	550 421,8	6 696,5	557 118,3
Формирование современной городской среды города Мегиона	47 983,6	14 127,0	62 110,6
Молодежная политика города Мегиона	71 783,5	3 068,6	74 852,1
Развитие образования	3 083 987,9	233 703,5	3 317 691,4
Непрограммные расходы органов местного самоуправления	48 080,6	11 648,1	59 728,7
Всего расходов:	5 685 651,3	773 766,3	6 459 417,6



КОРРЕКТИРОВКА ОБЪЕМОВ БЮДЖЕТНЫХ АССИГНОВАНИЙ НА РЕАЛИЗАЦИЮ МУНИЦИПАЛЬНЫХ ПРОГРАММ И НЕПРОГРАММНЫХ НАПРАВЛЕНИЙ ДЕЯТЕЛЬНОСТИ ГОРОДСКОГО ОКРУГА МЕГИОН ХАНТЫ-МАНСИЙСКОГО АВТОНОМНОГО ОКРУГА - ЮГРЫ НА 2024 ГОД И НА ПЛАНОВЫЙ ПЕРИОД 2025 И 2026 ГОДОВ НА ОСНОВАНИИ ИЗМЕНЕНИЙ, ВНЕСЕННЫХ В БЮДЖЕТ ГОРОДСКОГО ОКРУГА МЕГИОН ХАНТЫ-МАНСИЙСКОГО АВТОНОМНОГО ОКРУГА-ЮГРЫ НА 2024 ГОД И НА ПЛАНОВЫЙ ПЕРИОД 2025 И 2026 ГОДОВ РЕШЕНИЕМ ДУМЫ ГОРОДА ОТ 15.12.2023 №347

Наименование муниципальной программы	Сумма 2024 год			Сумма 2025 год			Сумма 2026 год		
	Утверждено решением Думы города Мегиона от 15.12.2023 №347 (тыс.рублей)	Уточнено	Показатели сводной бюджетной росписи на 01.10.2024 (тыс.рублей)	Утверждено решением Думы города Мегиона от 15.12.2023 №347 (тыс.рублей)	Уточнено	Показатели сводной бюджетной росписи на 01.10.2024 (тыс.рублей)	Утверждено решением Думы города Мегиона от 15.12.2023 №347 (тыс.рублей)	Уточнено	Показатели сводной бюджетной росписи на 01.10.2024 (тыс.рублей)
Развитие систем гражданской защиты населения города Мегиона	49 967,7	31,1	49 998,8	45 529,7	0,0	45 529,7	45 967,2	0,0	45 967,2
Улучшение условий и охраны труда в городе Мегионе	2 668,0	0,0	2 668,0	2 213,5	0,0	2 213,5	2 213,5	0,0	2 213,5
Поддержка и развитие малого и среднего предпринимательства на территории города Мегиона	22 246,5	782,1	23 028,6	22 246,8	0,0	22 246,8	20 682,6	0,0	20 682,6
Развитие гражданского общества на территории города Мегиона	6 977,0	0,0	6 977,0	6 996,3	0,0	6 996,3	6 996,3	0,0	6 996,3
Управление муниципальными финансами в городе Мегионе	43 259,9	984,1	44 244,0	40 511,8	0,0	40 511,8	43 218,5	0,0	43 218,5
Культурное пространство в городе Мегионе	568 446,4	47 374,0	615 820,4	538 352,1	0,0	538 352,1	547 144,0	0,0	547 144,0
Развитие муниципальной службы в городе Мегионе	326,5	0,0	326,5	0,0	0,0	0,0	0,0	0,0	0,0
Информационное обеспечение деятельности органов местного самоуправления города Мегиона	26 898,0	1 071,1	27 969,1	26 163,5	0,0	26 163,5	26 343,5	0,0	26 343,5
Развитие физической культуры и спорта, укрепление общественного здоровья в городе Мегионе	337 837,7	13 568,4	351 406,1	341 014,3	0,0	341 014,3	347 370,3	0,0	347 370,3
Управление муниципальным имуществом города Мегиона	29 187,0	19 244,7	48 431,7	0,0	0,0	0,0	5 000,0	0,0	5 000,0
Развитие жилищной сферы на территории города Мегиона	68 364,6	266 146,5	334 511,1	69 517,7	0,0	69 517,7	69 942,7	0,0	69 942,7
Развитие информационного общества на территории города Мегиона	48 759,1	-2 836,0	45 923,1	36 641,4	0,0	36 641,4	43 443,7	0,0	43 443,7
Развитие транспортной системы города Мегиона	359 566,7	69 388,5	428 955,2	279 005,0	0,0	279 005,0	210 631,8	0,0	210 631,8
Развитие жилищно-коммунального комплекса и повышение энергетической эффективности в городе Мегионе	285 616,6	83 135,1	368 751,7	83 412,3	0,0	83 412,3	54 397,3	0,0	54 397,3
Мероприятия в области градостроительной деятельности города Мегиона	5 594,0	-1 698,6	3 895,4	5 594,0	0,0	5 594,0	5 594,0	0,0	5 594,0
Формирование доступной среды для инвалидов и других маломобильных групп населения на территории города Мегиона	15 325,9	1 447,5	16 773,4	3 225,9	0,0	3 225,9	3 225,9	0,0	3 225,9
Профилактика правонарушений в сфере общественного порядка, незаконного оборота и злоупотребления наркотиками в городе Мегионе	757,5	193,2	950,7	208,2	0,0	208,2	207,5	0,0	207,5
Укрепление межнационального и межконфессионального согласия, профилактика экстремизма и терроризма в городе Мегионе	3 034,9	135,8	3 170,7	670,6	0,0	670,6	1 210,6	0,0	1 210,6
Развитие экологической безопасности на территории города Мегиона	8 559,9	5 555,1	14 115,0	160,1	0,0	160,1	160,1	0,0	160,1
Развитие муниципального управления	550 421,8	6 696,5	557 118,3	524 638,7	0,0	524 638,7	536 339,8	0,0	536 339,8
Формирование современной городской среды города Мегиона	47 983,6	14 127,0	62 110,6	0,0	0,0	0,0	0,0	0,0	0,0
Молодежная политика города Мегиона	71 783,5	3 068,6	74 852,1	71 153,5	0,0	71 153,5	71 833,5	0,0	71 833,5
Развитие образования	3 083 987,9	233 703,5	3 317 691,4	3 221 999,5	0,0	3 221 999,5	3 112 762,7	0,0	3 112 762,7
Итого по муниципальным программам:	5 637 570,7	762 118,2	6 399 688,9	5 319 254,9	0,0	5 319 254,9	5 154 685,5	0,0	5 154 685,5
Непрограммные расходы органов местного самоуправления	48 080,6	11 648,1	59 728,7	93 875,8	0,0	93 875,8	163 050,7	0,0	163 050,7
Всего расходов:	5 685 651,3	773 766,3	6 459 417,6	5 413 130,7	0,0	5 413 130,7	5 317 736,2	0,0	5 317 736,2

СВЕДЕНИЯ ОБ ОБЪЕМЕ МУНИЦИПАЛЬНОГО ДОЛГА ГОРОДСКОГО ОКРУГА МЕГИОН ХМАО-ЮГРЫ ПО СОСТОЯНИЮ НА 01.10.2024

№ п/п	Наименование долгового обязательства	Наименование кредитора	Дата заключения договора, контракта	Срок окончания договора, контракта	Лимит кредитования по договору, руб.	Задолженность по состоянию:				ДИНАМИКА (уменьшение (-), увеличение (+)) суммы муниципального долга, руб.			
						на 01.01.2024		на 01.10.2024		сумма задолженности по основному долгу, руб.	сумма задолженности по процентам, руб.	сумма задолженности по основному долгу, руб.	сумма задолженности по процентам, руб.
						сумма задолженности по основному долгу, руб.	сумма задолженности по процентам, руб.	сумма задолженности по основному долгу, руб.	сумма задолженности по процентам, руб.				
1	Кредиты, полученные городским округом Мегион от кредитных организаций					0,00	0,00	0,00	0,00	0,00	0,00		
2	Муниципальные ценные бумаги городского округа Мегион					0,00	0,00	0,00	0,00	0,00	0,00		
3	Бюджетные кредиты, привлеченные в бюджет городского округа Мегион от других бюджетов бюджетной системы	Договор бюджетного кредита для погашения долговых обязательств от 26.04.2022 №8/02-22	26.04.2022	до 01.04.2025	40 000 000,00	17 140 000,00	0,00	6 853 000,00	0,00	-10 287 000,00	0,00		
4	Бюджетные кредиты, привлеченные в бюджет городского округа Мегион от других бюджетов бюджетной системы	Договор бюджетного кредита для финансирования дефицита местного бюджета от 16.11.2022 №13/02-22	16.11.2022	до 16.11.2025	170 000 000,00	111 714 284,00	0,00	67 999 997,00	0,00	-43 714 287,00	0,00		
5	Бюджетные кредиты, привлеченные в бюджет городского округа Мегион от других бюджетов бюджетной системы	Договор бюджетного кредита для финансирования дефицита местного бюджета от 14.12.2023 №11/02-23	14.12.2023	до 14.12.2026	211 000 000,00	211 000 000,00	0,00	158 242 000,00	0,00	-52 758 000,00	0,00		
6	Муниципальные гарантии городского округа Мегион					0,00	0,00	0,00	0,00	0,00	0,00		
ВСЕГО муниципальный долг городского округа город Мегион						339 854 284,00	0,00	233 094 997,00	0,00	-106 759 287,00	0,00		

БЛАГОДАРИМ ЗА ВНИМАНИЕ!

**ДЕПАРТАМЕНТ ФИНАНСОВ
АДМИНИСТРАЦИИ ГОРОДА
МЕГИОНА**

ул. Нефтяников, дом 8,
г. Мегион, ХМАО – Югра, 628680

Телефон: 8 (34643) 9-63-35

Факс: 8 (34643) 9-63-35

Электронный адрес:

komfin@admmegion.ru

ОФИЦИАЛЬНЫЙ САЙТ:

