

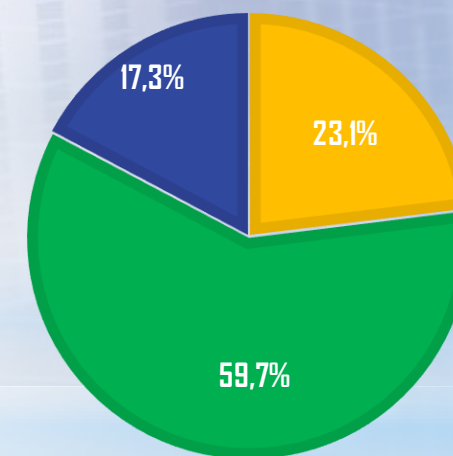
*Итоги социально-экономического развития
городского округа город Мегион
за 1 квартал 2022 года*

Демография

По состоянию на 01.04.2022 численность постоянного населения города Мегиона составила 52673 человека.



Структура населения города Мегиона

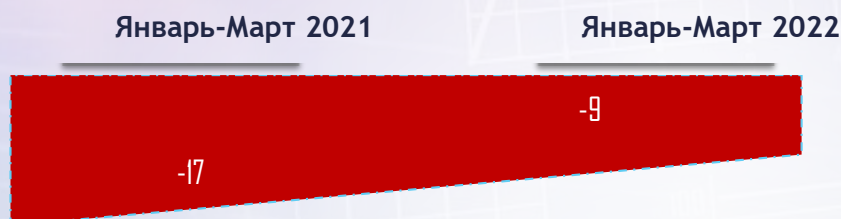


- Младше трудоспособного возраста
- Трудоспособное население
- Старше трудоспособного возраста

Родилось

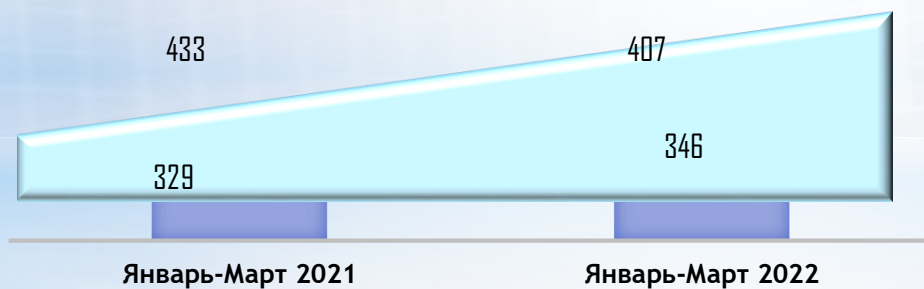
Естественный прирост

Умерло




Убыло

Прибыло



Миграционный прирост (убыль)



Промышленность

За январь-март 2022 года объем отгруженных товаров собственного производства, выполненных работ и услуг собственными силами по видам экономической деятельности организаций (без субъектов малого предпринимательства) составил 2 292,6 млн рублей, что в действующих ценах составляет 1115,8% к аналогичному периоду 2021 года.

ОБЪЕМ ОТГРУЖЕННОЙ ПРОДУКЦИИ ЗА 2021-2022 ГОДЫ

Показатели	Январь-Март 2021 года, млн руб.	Январь-Март 2022 года, млн руб.	%
Всего объем отгруженных товаров собственного производства	1 979,4	2 292,6	115,8
в том числе по видам экономической деятельности			
добыча полезных ископаемых	701,1	1 068,2	152,4
обрабатывающие производства	363,3	372,6	102,6
обеспечение электрической энергией, газом и паром;	852,7	789,4	92,6
водоснабжение, водоотведение, организация сбора и утилизации отходов	62,3	62,4	100,2

Добыча полезных ископаемых

- 1 квартал 2021 года 701,1 млн рублей
- 1 квартал 2022 года 1 068,2 млн рублей

Обрабатывающие производства

- 1 квартал 2021 года 363,3 млн рублей
- 1 квартал 2022 года 372,6 млн рублей

Водоснабжение, водоотведение, организация сбора и утилизации отходов, деятельность по ликвидации загрязнений

- 1 квартал 2021 года 62,3 млн рублей
- 1 квартал 2022 года 62,4 млн рублей

Обеспечение электроэнергией, газом и паром; кондиционирование воздуха

- 1 квартал 2021 года 852,7 млн рублей
- 1 квартал 2022 года 789,4 млн рублей

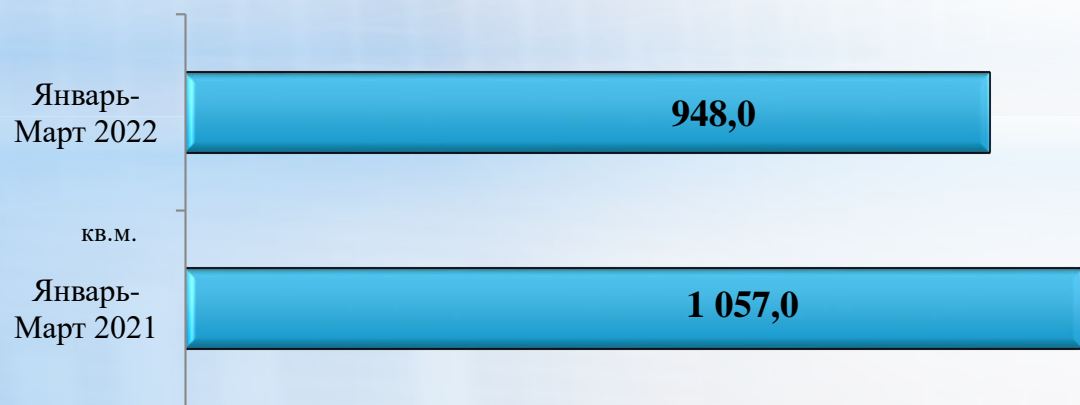
Инвестиции и строительство

По предварительной оценке, объем инвестиций в основной капитал, освоенных крупными и средними предприятиями города Мегиона за январь-март 2022 года составил 1 432,7 млн рублей, или 96,9%% к соответствующему периоду 2021 года.

На сегодняшний день база инвестиционных предложений включает в себя 17 инвестиционных площадок, предусмотренных схемой территориального планирования города Мегиона. Наличие свободных земельных участков открывает больше возможностей для развития инвестиционного потенциала города за счет реализации конкретных инвестиционных проектов.

Объем выполненных работ по виду экономической деятельности «Строительство» за январь-март 2022 года составил 1 018,3 млн рублей, или 97,3% в действующих ценах к уровню 2021 года.

За январь-март 2022 года на территории города Мегиона введено в эксплуатацию 948,0 кв.м. жилья (индивидуальное жилищное строительство)



Реализуются и планируются к реализации инвестиционные проекты в сферах жилищного строительства, социального строительства, агропромышленного комплекса, спорта, предоставления услуг, развития улично-дорожной сети, модернизации систем тепло-, водоснабжения и водоотведения. С целью снижения доли обучающихся во вторую смену на территории города Мегиона начата реализация проекта «Средняя общеобразовательная школа на 1600 учащихся» в 20 микрорайоне города Мегиона.

Малое предпринимательство

Структура малых предприятий по видам экономической деятельности в течение ряда лет остаётся практически неизменной.

Сфера торговли и общественного питания в связи с достаточно высоким оборотом капитала является наиболее востребованной в малом бизнесе.

Наименее развитыми направлениями развития малого и среднего предпринимательства являются сферы бытовых услуг и мелких производств.

По состоянию на 01.04.2022 на территории города Мегиона зарегистрировано 444 микро-, малых и средних предприятий и 1298 индивидуальных предпринимателей. По оценке общая численность занятых в малом и среднем бизнесе составляет 7,3 тыс. человек, или 22,7% от общего числа занятых в экономике города (31,9 тыс. человек).

Основным источником финансирования деятельности сферы малого и среднего предпринимательства по-прежнему остаются личные сбережения предпринимателей. Привлечение заемных и кредитных ресурсов остается для предпринимателей достаточно проблематичным.

Одним из эффективных механизмов поддержки и развития малого и среднего предпринимательства является реализация программы «Поддержка и развитие малого и среднего предпринимательства на территории города Мегиона в 2019-2025 годах».



Жилищно-коммунальное хозяйство

На территории города Мегиона в сфере жилищно-коммунального хозяйства осуществляют деятельность следующие предприятия:

- муниципальное унитарное предприятие «Тепловодоканал», которое осуществляет водоснабжение, водоотведение, теплоснабжение, подвоз воды;
- акционерное общество «Городские электрические сети», осуществляющее передачу электроэнергии, обслуживание сетей и подстанций, внутридомового электрооборудования и систему уличного освещения;
- открытое акционерное общество «Жилищно-коммунальное управление», которое осуществляет содержание и текущий ремонт жилых помещений, вывоз жидких и твердых бытовых отходов, завоз питьевой воды в неблагоустроенный жилой фонд, содержание дорог, тротуаров и дорожных знаков, благоустройство территории, утилизацию (захоронение) твердых бытовых отходов.
- акционерное общество «Газпром энергосбыт Тюмень» осуществляет услуги по энергоснабжению.

По итогам за январь-март 2022 года общая сумма дебиторской задолженности за жилищно-коммунальные услуги всех потребителей составляет 834,87 млн рублей.

Уровень дебиторской задолженности за жилищно-коммунальные услуги



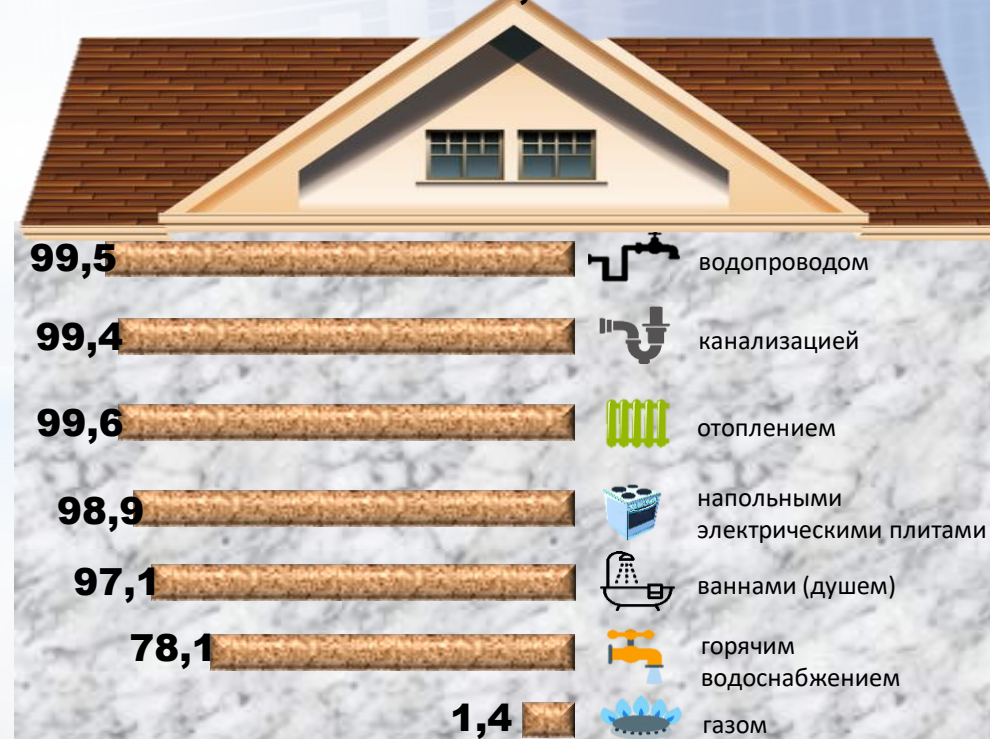
89,2%

86,8%

В структуре задолженности за жилищно-коммунальные услуги наибольшую долю занимает задолженность населения.

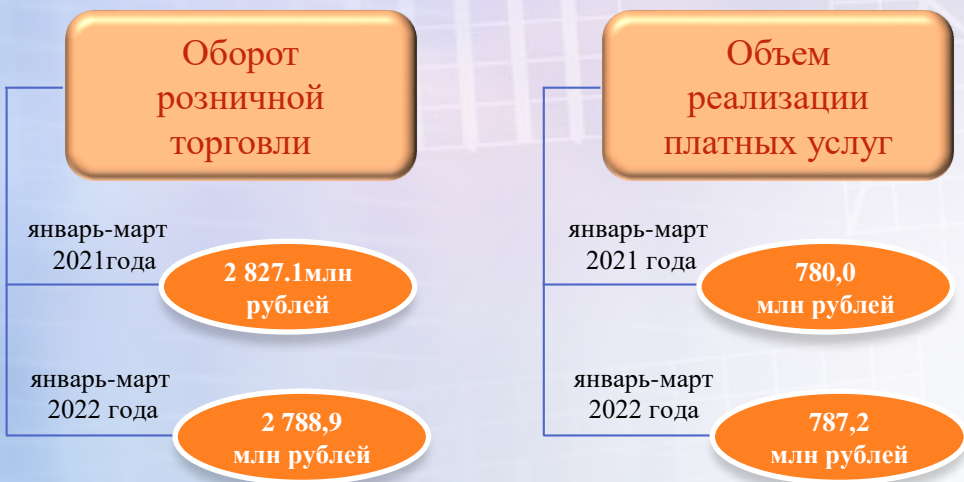
В целях сокращения дебиторской задолженности за жилищно-коммунальные услуги ведется активная работа, направленная на применение методов оперативно-технического воздействия, информационно-разъяснительной работы и претензионно-исковой работы.

Доля площади жилфонда, обеспеченного всеми видами благоустройства, в общем объеме жилфонда составляет 78,2%



Потребительский рынок

Основными направлениями развития потребительского рынка является создание условий для удовлетворения спроса населения на потребительские товары и услуги, совершенствование инфраструктуры потребительского рынка, обеспечение доступа к товарам и услугам всех социальных групп населения города Мегиона.



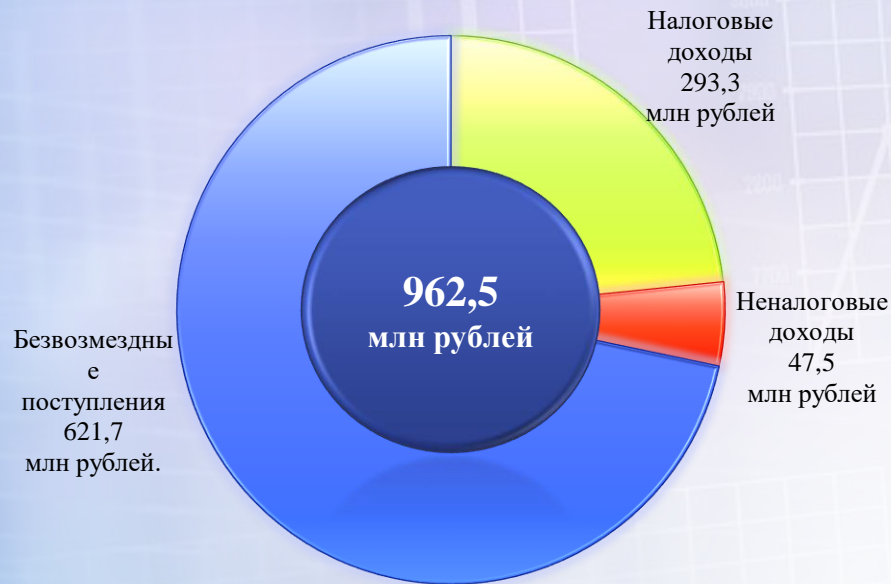
В структуре товарооборота удельный вес продовольственных товаров составляет более 50,0%.

На 01.04.2022 на территории города свою деятельность осуществляют 239 объектов розничной торговли торговой площадью 44,0 тыс. кв. м. и 80 предприятий общественного питания на 4 286 посадочных мест.



Доходы и расходы местного бюджета

Структура доходов местного бюджета



За январь-март 2022 года в местный бюджет поступило 962,5 млн рублей, или 74,3% от плана 2022 года. По сравнению с аналогичным периодом 2021 года поступления увеличились на 112,7 млн рублей, или на 13,3%.

В отчетном периоде собственные доходы составили 340,8 млн рублей и увеличились на 7,3% по отношению к январю-марту 2021 года. Основными источниками формирования собственных доходов местного бюджета за отчетный период 2021 года явились: налог на доходы физических лиц (68,9% от суммы собственных доходов), налоги на имущество (5,1%), налоги на совокупный доход (10,2%), доходы от использования имущества, находящегося в муниципальной собственности (5,1%), доходы от продажи материальных и нематериальных активов (5,8%).

Основную часть доходов бюджета города Мегиона составляют безвозмездные поступления от других бюджетов бюджетной системы. В условиях пандемии безвозмездные поступления за отчетный период увеличились по сравнению 2021 годом на 16,8 % и составили 621,7 млн рублей.

В расчете на одного жителя доходы бюджета города Мегиона за январь-март 2022 года составили 48,3 тыс. рублей.

Структура расходов бюджета города Мегиона

	1 квартал 2021 года		1 квартал 2022 года	
	сумма, млн руб.	уд. вес %	сумма, млн руб.	уд. вес %
Расходы – всего	910,0	100,0	990,8	100,0
в том числе:				
Общегосударственные расходы	126,3	13,88	129,7	13,09
Обслуживание государственного и муниципального долга	0,2	0,02	0,9	0,09
Национальная безопасность и правоохранительная деятельность	11,4	1,25	10,3	1,04
Национальная экономика	73,6	8,09	54,6	5,51
Жилищно-коммунальное хозяйство	18,1	1,99	14,6	1,48
Образование	528,8	5,80	631,4	63,73
Культура и кинематография	49,3	5,42	61,9	6,24
Средства массовой информации	4,1	0,45	4,6	0,46
Здравоохранение	*	*	*	*
Физическая культура и спорт	48,0	5,27	55,8	5,64
Охрана окружающей среды	*	*	*	*
Социальная политика	50,2	5,52	27,0	2,73

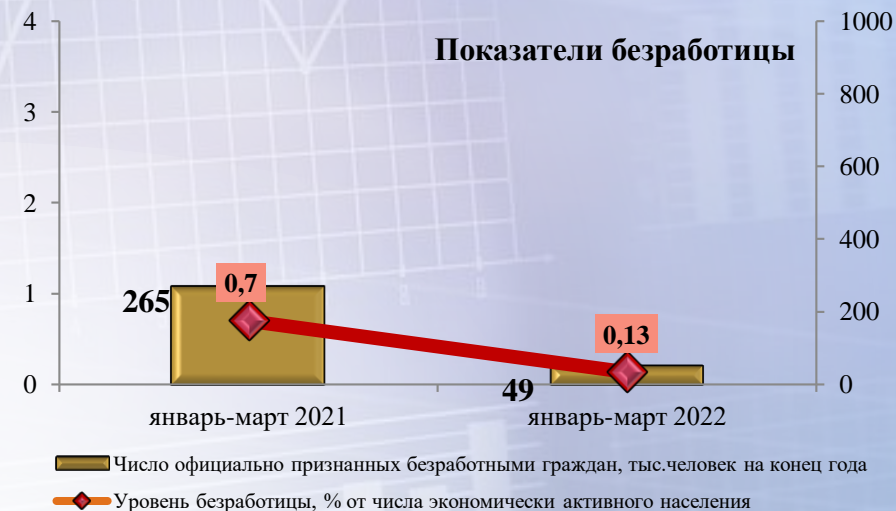
Бюджетная политика в сфере расходов консолидированного бюджета города Мегиона направлена на решение социальных и экономических задач города. Приоритетом является обеспечение населения бюджетными услугами отраслей социальной сферы.

На финансирование отраслей социальной сферы за 1 квартал 2022 года направлено 776,1 млн рублей, в том числе по разделу образование – 631,4 млн рублей, культура, кинематография – 61,9 млн рублей, физическая культура и спорт – 55,8 млн рублей, социальная политика – 27,0 млн рублей.

На финансирование других отраслей экономики направлено 214,7 млн рублей, что составляет 21,7% в общем объеме расходов.

Рынок труда

Показатели	Январь-март 2021 года	Январь-март 2022 года	%
Численность экономически активного населения, человек	37742	37986	100,6 %
Численность занятого в экономике населения, человек	31871	31875	99%
Численность официально признанных безработными на конец года, человек	265	49	в 5,4 раза
Уровень официально зарегистрированной безработицы, % от численности экономически активного населения	0,7	0,13	*



Уровень среднемесячной заработной платы по отраслям экономики работников крупных и средних предприятий города Мегиона



Показатели	Январь-март	Январь-март*	%
	2021 года	2022 года	
Среднемесячная заработная плата по крупным и средним предприятиям	79460	82446	103,76
в том числе по отраслям:			
добыча полезных ископаемых	124010	112523	90,74
обрабатывающие производства	51150	64465	126,03
строительство	71644	75947	106,01
торговля	41623	52008	124,95
образование	50850	51922	102,11
здравоохранение	86792	98887	113,94
Деятельность в области культуры, спорта, организации досуга и развлечений	68276	71274	104,39

* По последним данным Федеральной службы Государственной статистики Управления Федеральной службы Государственной статистики по Тюменской области, Ханты-Мансийскому автономному округу – Югре и Ямало-Ненецкому автономному округу