



**Ханты-Мансийский автономный округ - Югра**  
**КОНТРОЛЬНО-СЧЕТНЫЙ ОРГАН МУНИЦИПАЛЬНОГО ОБРАЗОВАНИЯ**  
**КОНТРОЛЬНО-СЧЕТНАЯ ПАЛАТА ГОРОДА МЕГИОНА**  
(Контрольно-счетная палата)  
ул. Нефтяников 8, г. Мегион, Ханты-Мансийский автономный округ – Югра, 628680  
тел/факс (34643) 9-63-52  
ОКПО 38014648 ОГРН 1128605000105  
ИНН/КПП 8605023625/860501001

от 20.04.2026

№ 121

Главе города Мегиона  
А.В. Петриченко

**Заключение**  
**на отчет об исполнении бюджета**  
**городского округа Мегион Ханты-Мансийского автономного округа – Югры за 2025 год**

« 20 » апреля 2026 года

№ 40

Основание: статья 264.4 Бюджетного кодекса Российской Федерации, пункт 3 части 2 статьи 9 Федерального закона от 07.02.2011 № 6-ФЗ «Об общих принципах организации и деятельности контрольно-счетных органов субъектов Российской Федерации, федеральных территорий и муниципальных образований», раздел 8 Положения об отдельных вопросах организации и осуществления бюджетного процесса в городском округе город Мегион Ханты-Мансийского автономного округа – Югры, утвержденного решением Думы города Мегиона от 30.11.2012 № 306 (с изменениями), решение Думы города Мегиона от 30.05.2014 № 415 «О Порядке осуществления внешней проверки годового отчета об исполнении бюджета городского округа город Мегион», раздел 8 Положения о Контрольно-счетной палате города Мегиона, утвержденного решением Думы города Мегиона от 27.01.2012 № 222 (с изменениями).

Цель: проверка сводной (консолидированной) бюджетной отчетности и годовых отчетов главных администраторов бюджетных средств на соответствие федеральному законодательству Российской Федерации, законодательству Ханты-Мансийского автономного округа – Югры, муниципальным правовым актам города Мегиона, нормативным правовым актам Министерства финансов Российской Федерации, устанавливающим единую методологию и стандарты бюджетного учета и бюджетной отчетности, и подготовка на основании внешней проверки главных администраторов бюджетных средств заключения на годовой отчет.

Предмет: отчет об исполнении бюджета городского округа Мегион Ханты-Мансийского автономного округа – Югры за 2025 год, документы и материалы, подлежащие представлению в Контрольно-счетную палату одновременно с годовым отчетом об исполнении бюджета.

Срок проведения мероприятия: с 01 апреля по 22 апреля 2026 года.

Объект мероприятия: муниципальное образование городской округ Мегион Ханты-Мансийского автономного округа – Югры.

При подготовке Заключения использованы данные статистической и бюджетной отчетности, результаты проведенных контрольных мероприятий, с учетом данных комплекса внешних проверок годовой бюджетной отчетности за 2025 год главных администраторов средств бюджета городского округа Мегион Ханты-Мансийского автономного округа – Югры, проведенных в соответствии со статьей 264.4 Бюджетного кодекса Российской Федерации, иные материалы,

представленные по запросу Контрольно-счетной палаты города Мегиона.

## **1. Общие положения**

### **1.1. Осуществление бюджетного процесса в городе Мегионе**

Правовой статус городского округа Мегион Ханты-Мансийского автономного округа – Югры<sup>1</sup> определен Уставом города Мегиона, утвержденным решением Думы города Мегиона от 28.06.2005 № 30 (зарегистрирован в Главном управлении Министерства юстиции Российской Федерации по Уральскому федеральному округу 17.11.2005, Государственный регистрационный номер ru 863030002005005).

Бюджетный процесс - регламентируемая законодательством Российской Федерации деятельность органов государственной власти, органов местного самоуправления и иных участников бюджетного процесса по составлению и рассмотрению проектов бюджетов, утверждению и исполнению бюджетов, контролю за их исполнением, осуществлению бюджетного учета, составлению, внешней проверке, рассмотрению и утверждению бюджетной отчетности (статья 6 Бюджетного кодекса Российской Федерации).

При проверке правового регулирования бюджетного процесса установлено следующее. В соответствии с подпунктом 8 пункта 1 статьи 56 Федерального закона от 20.03.2025 № 33-ФЗ «Об общих принципах организации местного самоуправления в единой системе публичной власти» уставом муниципального образования должен определяться порядок составления и рассмотрения проекта местного бюджета, утверждения и исполнения местного бюджета, осуществления контроля за его исполнением, составления и утверждения отчета об исполнении местного бюджета в соответствии с Бюджетным кодексом Российской Федерации.

В Уставе города Мегиона порядок составления и рассмотрения проекта местного бюджета, утверждения и исполнения местного бюджета, осуществления контроля за его исполнением, составления и утверждения отчета об исполнении местного бюджета в соответствии с Бюджетным кодексом Российской Федерации определен, отдельные вопросы определены в виде ссылки на муниципальный правовой акт о Положении об отдельных вопросах организации и осуществления бюджетного процесса в городском округе Мегион.

Положение об отдельных вопросах организации и осуществления бюджетного процесса в городском округе Мегион Ханты-Мансийского автономного округа – Югры утверждено решением Думы города Мегиона от 30.11.2012 № 306 (с изменениями) (далее – Положение о бюджетном процессе).

Бюджетный процесс в городском округе Мегион основывается на положениях Бюджетного Кодекса Российской Федерации (далее – БК РФ), а также Положении о бюджетном процессе.

В целях соблюдения требований Бюджетного Кодекса Российской Федерации в ходе проведения внешней проверки проанализированы основные нормативные акты по правовому регулированию бюджетного процесса в городе Мегион.

По вопросам бюджетного планирования были приняты следующие нормативные акты:

В соответствии со статьей 87 БК РФ постановлением администрации города от 03.02.2017 № 239 (с изменениями) утвержден Порядок ведения реестра расходных обязательств города Мегиона. Ведение реестра расходных обязательств городского округа осуществляется департаментом финансов администрации города. Плановый реестр расходных обязательств городского округа на 2025 год размещен в сети Интернет.

В соответствии с пунктом 1 статьи 160.1, пунктом 1 статьи 160.2 БК РФ, постановлением Правительства Российской Федерации от 23.06.2016 № 574 «Об общих требованиях к методике прогнозирования поступлений доходов в бюджеты бюджетной системы Российской Федерации»,

---

<sup>1</sup> Далее по тексту – город Мегион (сокращенное наименование)

постановлением Правительства Российской Федерации от 26.05.2016 № 469 «Об общих требованиях к методике прогнозирования поступлений по источникам финансирования дефицита бюджета», постановлением администрации от 29.12.2021 № 2972 утверждена методика прогнозирования поступлений доходов и источников финансирования дефицита бюджета городского округа Мегион, администрируемых администрацией города.

В соответствии со статьями 169, 184 БК РФ постановлением администрации города от 29.01.2016 № 127 (с изменениями) утвержден Порядок составления проекта бюджета городского округа Мегион Ханты-Мансийского автономного округа – Югры на очередной финансовый год и плановый период. Порядок содержит график составления проекта бюджета городского округа на очередной финансовый год и плановый период.

В соответствии со статьей 174.2. БК РФ приказом департамента финансов администрации города от 24.05.2021 № 20 утверждена Методика планирования бюджетных ассигнований бюджета городского округа Мегион Ханты-Мансийского автономного округа – Югры» на очередной финансовый год и плановый период.

В соответствии со статьей 173 БК РФ постановлением администрации города от 22.12.2016 № 3054 (с изменениями) утвержден Порядок разработки, корректировки, утверждения (одобрения), осуществления мониторинга и контроля реализации прогноза социально-экономического развития города Мегиона на среднесрочный период.

Постановлением администрации города от 08.02.2016 № 210 (с изменениями) утвержден Порядок разработки, корректировки, утверждения (одобрения) и осуществления мониторинга прогноза социально-экономического развития города Мегиона на долгосрочный период и контроля его реализации.

По вопросам исполнения бюджета были приняты следующие нормативные акты:

В соответствии со статьей 21 БК РФ приказом департамента финансов администрации города от 14.11.2024 № 15 утверждены перечень и коды целевых статей расходов бюджета городского округа Мегион Ханты-Мансийского автономного округа — Югры на 2025 год и плановый период 2026 и 2027 годов.

В соответствии со статьями 219 и 219.2. БК РФ следующими приказами департамента финансов администрации города утверждены:

- от 19.12.2017 № 34 Порядок санкционирования расходов муниципальных бюджетных и автономных учреждений городского округа город Мегион, источником финансового обеспечения которых являются субсидии, полученные в соответствии с абзацем вторым пункта 1 статьи 78.1 и статьей 78.2 Бюджетного кодекса Российской Федерации;

- от 20.12.2017 № 35 Порядок учета бюджетных обязательств получателей бюджетных средств городского округа город Мегион;

- от 20.12.2017 № 36 Порядок санкционирования оплаты денежных обязательств получателей бюджетных средств и главных администраторов источников финансирования дефицита бюджета городского округа город Мегион;

- от 20.12.2017 № 37 Порядок учета бюджетных обязательств бюджетных и автономных учреждений городского округа город Мегион.

В соответствии со статьей 219.2. БК РФ приказом департамента финансов администрации города от 01.02.2018 № 03/1 утвержден Порядок исполнения бюджета по источникам финансирования дефицита бюджета в соответствии со сводной бюджетной росписью, за исключением операций по управлению остатками средств на едином счете бюджета городского округа Мегион.

В соответствии со статьями 217 и 219.1 БК РФ приказом департамента финансов администрации города от 24.12.2021 № 50 (с изменениями от 05.05.2025 №13) утвержден Порядок составления и ведения сводной бюджетной росписи городского округа Мегион Ханты-

Мансийского автономного округа — Югры, бюджетных росписей главных распорядителей средств бюджета городского округа Мегион Ханты-Мансийского автономного округа — Югры (главных администраторов источников внутреннего финансирования дефицита бюджета городского округа Мегион Ханты-Мансийского автономного округа — Югры) и лимитов бюджетных обязательств городского округа Мегион Ханты-Мансийского автономного округа — Югры.

В соответствии со статьей 217.1. БК РФ приказом департамента финансов администрации города от 27.12.2012 № 66 утвержден Порядок составления и ведения кассового плана исполнения бюджета городского округа город Мегион в текущем финансовом году (с изменениями).

## **1.2. Анализ своевременности и полноты предоставления отчета об исполнении бюджета города Мегиона за 2025 год для проведения внешней проверки**

В соответствии с Положением о бюджетном процессе, органом уполномоченным обеспечивать исполнение бюджета города и составление бюджетной отчетности, представлять отчет об исполнении бюджета города на утверждение Думе города за отчетный финансовый год является администрация города, а полномочия по организации исполнения бюджета города, составлению бюджетной отчетности на основании сводной бюджетной отчетности закреплены за департаментом финансов администрации города.

В соответствии с требованиями статьи 264.4 БК РФ, Положения о бюджетном процессе годовой отчет об исполнении бюджета до его рассмотрения в представительном органе подлежит внешней проверке, которая включает внешнюю проверку бюджетной отчетности главных администраторов бюджетных средств и подготовку заключения на годовой отчет об исполнении бюджета.

В соответствии с пунктом 2 статьи 264.4. БК РФ решением Думы города Мегиона от 30.05.2014 № 415 утвержден Порядок осуществления внешней проверки годового отчета об исполнении бюджета городского округа город Мегион (с изменениями) (далее – Порядок проведения внешней проверки).

Отчет об исполнении бюджета города городского округа Мегион за 2025 год был представлен администрацией города Мегиона в срок, установленный БК РФ, разделом 8 Положения о бюджетном процессе, а именно 27.03.2026.

В соответствии с требованием пункта 2 статьи 264.5 БК РФ одновременно с годовым отчетом об исполнении бюджета за 2025 год представлен проект решения об исполнении бюджета города Мегиона за 2025 год со всеми приложениями.

Перечень документов, представленных к годовому отчету об исполнении бюджета городского округа Мегион за 2025 год, соответствует требованиям БК РФ, раздела 4 Порядка проведения внешней проверки.

## **2. Общая характеристика исполнения бюджета города Мегиона за 2025 год**

### **2.1. Результат исполнения бюджета города Мегион за 2025 год**

Бюджет городского округа Мегион (далее – бюджет города) на 2025 год утвержден решением Думы города Мегиона от 09.12.2024 № 427 «О бюджете городского округа Мегион Ханты-Мансийского автономного округа – Югры на 2025 год и плановый период 2026 и 2027 годов» (далее – решение о бюджете).

Решением о бюджете утверждены доходы в сумме 7 139 402,9 тыс. рублей, в том числе безвозмездные поступления в сумме 5 059 725,2 тыс. рублей, расходы в сумме 7 330 920,2 тыс. рублей с превышением расходов над доходами (дефицитом) в сумме 191 517,3 тыс. рублей.

Дефицит бюджета города в соответствии с требованиями пункта 3 статьи 92.1. БК РФ не должен превышать 10 процентов утвержденного общего годового объема доходов местного бюджета без учета утвержденного объема безвозмездных поступлений и (или) поступлений налоговых доходов по дополнительным нормативам отчислений. Фактически дефицит бюджета

города не превысил 10,0 %. Таким образом, сбалансированность основных показателей бюджета (доходов, расходов и источников финансирования дефицита) была обеспечена, что соответствует требованиям статьи 33 БК РФ.

В соответствии со статьей 187 БК РФ бюджет города был утвержден до начала очередного финансового года (09.12.2024 года).

В течение 2025 года в бюджет города 3 раза вносились изменения следующими решениями Думы города Мегиона: от 25.04.2025 № 451; от 10.10.2025 № 16; от 25.12.2025 № 43.

Основные характеристики планирования и исполнения бюджета города Мегиона отражены в таблице 1.

Таблица 1, тыс. рублей

Наименование показателя	Плановые значения бюджета (Решение Думы от 09.12.2024 № 427)	Уточненные плановые значения бюджета	Изменение показателей		Исполнение		
			%	Отклонение +,-	Факт исполнения	% исполнения, отклонение по отношению к утвержденным назначениям с учетом изменений	
						%	тыс. рублей
<b>Общий объем доходов</b> всего, в том числе	<b>7 139 402,9</b>	<b>8 354 691,4</b>	117,0	<b>1 215 288,5</b>	<b>8 284 953,3</b>	<b>99,2</b>	<b>-69 738,1</b>
- налоговые доходы	1 808 184,6	2 109 391,4	116,7	301 206,8	2 161 533,4	102,5	52 142,0
- неналоговые доходы	271 493,1	320 724,6	118,1	49 231,5	329 598,8	102,8	8 874,2
- безвозмездные поступления	5 059 725,2	5 924 575,4	117,1	864 850,2	5 793 821,1	97,8	-130 754,3
<b>Общий объем расходов</b>	<b>7 330 920,2</b>	<b>8 700 869,0</b>	<b>118,7</b>	<b>1 369 948,8</b>	<b>8 369 187,8</b>	<b>96,2</b>	<b>-331 681,2</b>
Дефицит (-),	-191 517,3	-346 177,6	180,7	-154 660,3	-84 234,5	24,6	261 943,1
Профицит (+)							

С учетом указанных изменений плановые показатели бюджета города на 2025 год составили:  
- доходы – 8 354 691,4 тыс. рублей, в том числе безвозмездные поступления 5 924 575,4 тыс. рублей;

- расходы – 8 700 869,0 тыс. рублей;

- дефицит – 346 177,6 тыс. рублей.

В результате внесенных изменений в бюджет, плановые показатели изменены в сторону увеличения следующим образом: показатели доходов бюджета города Мегиона на 1 215 288,5 тыс. рублей или на 17,0 %; показатели расходов на 1 369 948,8 тыс. рублей или на 18,7 %; показатели дефицита увеличились на 154 660,3 тыс. рублей или на 80,7 %.

Внесение изменений в бюджетные назначения в течение отчетного периода обусловлены в основном:

- необходимостью отражения в доходной и расходной частях бюджета полученных средств из бюджетов других уровней, а также поступлением доходов в объемах, отличных от плановых показателей;

- перераспределением бюджетных ассигнований между главными распорядителями бюджетных средств в связи с уточнением исполнителей и сохранением целевого направления средств;

- уточнением кодов бюджетной классификации по разделам, подразделам, целевым статьям и видам классификации расходов, с целью приведения в соответствие с бюджетной классификацией.

Бюджет городского округа город Мегион за отчетный период исполнен в следующем объеме:

- доходы 8 284 953,3 тыс. рублей, в том числе безвозмездные поступления 5 793 821,1 тыс. рублей;

- расходы – 8 369 187,8 тыс. рублей;

- дефицит – 84 234,5 тыс. рублей.

Результатом исполнения бюджета в отчетном периоде 2025 года явился рассчитанный как разница между доходами и расходами дефицит в размере 84 234,5 тыс. рублей при планируемом на 2025 год дефиците в размере 191 517,3 тыс. рублей.

Согласно данным баланса (ф. 0503320), остаток на едином счете бюджета по состоянию на 31.12.2025 уменьшился на 84 764,4 тыс. рублей и составил 99 974,8 тыс. рублей (по состоянию на 01.01.2025 остаток на едином счете бюджета составлял 184 739,2 тыс. рублей).

Организация исполнения бюджета городского округа город Мегион осуществляется финансовым органом в соответствии со статьей 154 БК РФ. Соблюдается принцип единства кассы в части полного объема учтенных доходов и расходов бюджета, что соответствует статьям 28, 38.2 БК РФ.

Статьей 47 Федерального закона от 20.03.2025 № 33-ФЗ «Об общих принципах организации местного самоуправления в единой системе публичной власти» определено обязательное вынесение отчета об исполнении бюджета на публичные слушания.

Публичные слушания по проекту решения Думы города Мегиона «Об исполнении бюджета городского округа Мегион Ханты-Мансийского автономного округа – Югры за 2025 год» проводились в соответствии с требованиями Устава города Мегиона, Порядка организации и проведения публичных слушаний на территории города Мегиона, утвержденного решением Думы города Мегиона от 22.02.2024 № 361, по инициативе главы города Мегиона постановлением администрации города Мегиона от 20.03.2026 №346 «О назначении публичных слушаний по проекту решения Думы города Мегиона «Об исполнении бюджета городского округа Мегион Ханты-Мансийского автономного округа – Югры за 2025 год».

Публичные слушания проводились 10.04.2026, в них приняли участие 36 человек. По результатам публичных слушаний принято решение считать публичные слушания по исполнению бюджета городского округа Мегион Ханты-Мансийского автономного округа – Югры за 2025 год состоявшимися.

Процедура проведения публичных слушаний соблюдена.

## **2.2. Проверка соблюдения требований бюджетного законодательства при составлении, утверждении и внесении изменений в сводную бюджетную роспись**

В соответствии со статьями 217 и 219.1 БК РФ приказом департамента финансов администрации города от 24.12.2021 № 50 (с изменениями) утвержден Порядок составления и ведения сводной бюджетной росписи городского округа Мегион Ханты-Мансийского автономного округа — Югры, бюджетных росписей главных распорядителей средств бюджета городского округа Мегион Ханты-Мансийского автономного округа — Югры (главных администраторов источников внутреннего финансирования дефицита бюджета городского округа Мегион Ханты-Мансийского автономного округа — Югры) и лимитов бюджетных обязательств городского округа Мегион Ханты-Мансийского автономного округа — Югры.

Утверждение сводной бюджетной росписи и доведение показателей сводной бюджетной росписи по расходам до главных распорядителей бюджетных средств осуществлялось в сроки, определенные статьей 217 БК РФ, а именно до начала очередного финансового года. Сводная бюджетная роспись утверждена 10.12.2024, бюджетные ассигнования и лимиты бюджетных обязательств были доведены до главных распорядителей средств бюджета 10.12.2024. Первоначально утвержденная сводная бюджетная роспись на 2025 год соответствует решению о бюджете.

При внешней проверке бюджетной отчетности главных администраторов бюджетных средств установлено, что доведенные показатели сводной бюджетной росписи соответствуют решению о бюджете.

Составление и ведение сводной бюджетной росписи в 2025 году осуществлялось в программном продукте автоматизированная система «Бюджет».

В течение 2025 года изменения в сводную бюджетную роспись вносились в соответствии с требованиями статьи 217 БК РФ, т.е. в связи с принятием решения о внесении изменений в решение о бюджете городского округа на текущий финансовый год и на плановый период, а также в случаях, предусмотренных пунктом 3 статьи 217 БК РФ и пунктом 29 решения Думы города Мегиона от 09.12.2024 № 427 «О бюджете городского округа Мегион Ханты-Мансийского автономного округа – Югры на 2025 год и плановый период 2026 и 2027 годов».

В соответствии с требованиями БК РФ бюджетные ассигнования, лимиты бюджетных обязательств и предельные объемы финансирования текущего финансового года прекращают свое действие 31 декабря.

Утвержденные бюджетные назначения по решению Думы города Мегиона от 25.12.2025 № 43 «О внесении изменений в решение Думы города Мегиона от 09.12.2024 № 427 «О бюджете городского округа Мегион Ханты-Мансийского автономного округа – Югры на 2025 год и плановый период 2026 и 2027 годов» (с изменениями)» составляют 8 700 869,0 тыс. рублей. По состоянию на 31.12.2025 на основании уведомлений департамента финансов Ханты-Мансийского автономного округа - Югры о предоставлении субсидии, субвенции, иного межбюджетного трансферта, имеющего целевое назначение на 2025 год и плановый период 2026 и 2027 годов, бюджетные назначения уменьшились и согласно сводной бюджетной росписи составили 8 697 124,2 тыс. рублей.

### 3. Анализ исполнения бюджета города Мегиона по доходам за 2025 год

Большинство задач в сфере доходов, поставленных в предыдущие годы, сохраняют свою актуальность. Политика в сфере доходов в 2025 году и на ближайшую перспективу направлена на сохранение, развитие и наращивание доходной базы.

#### 3.1. Характерные особенности исполнения бюджета по доходам в 2025 году

3.1.1. Доходы города Мегиона на 2025 год утверждены решением о бюджете в сумме 7 139 402,9 тыс. рублей. В ходе исполнения бюджета в первоначальную редакцию решения о бюджете вносились изменения в части уточнения доходов бюджета.

В течение финансового года доходная часть городского бюджета была увеличена с 7 139 402,9 тыс. рублей - по первоначальному бюджету до 8 354 691,4 тыс. рублей – по уточненному бюджету или на 1 215 288,50 тыс. рублей (на 17,0 %).

Изменения в основные характеристики доходной части бюджета городского округа представлены в таблице 2.

Таблица 2, тыс. рублей

Наименование показателя	Первоначальный план на 2025 год, утвержден решением Думы от 09.12.2024 №427	Уточненный план на 2025 год, утвержден решением Думы от 25.12.2025 № 43	Сумма изменений утвержденного плана увеличение (+), уменьшение (-)	Процент изменений утвержденного плана увеличение (+), уменьшение (-)
Налоговые и неналоговые доходы, в том числе:	2 079 677,7	2 430 116,0	350 438,3	16,8
Налоговые доходы	1 808 184,6	2 109 391,4	301 206,8	16,7
Неналоговые доходы	271 493,1	320 724,6	49 231,5	18,1
Безвозмездные поступления	5 059 725,2	5 924 575,4	864 850,2	17,1
<b>Доходы бюджета всего:</b>	<b>7 139 402,9</b>	<b>8 354 691,4</b>	<b>1 215 288,5</b>	<b>17,0</b>

Как видно из таблицы, в результате внесенных в течение финансового года изменений в бюджет, увеличение доходной части городского бюджета сложилось в результате уточнения всех трех групп доходов:

- налоговых доходов на 301 206,8 тыс. рублей или на 16,7 %;
- неналоговых доходов на 49 231,5 тыс. рублей или на 18,1 %;

- безвозмездных поступлений на 864 850,2 тыс. рублей или на 17,1 %.

Динамика показателей по планированию бюджета города в 2023-2025 годах представлена на диаграмме:



Сравнительный анализ по планированию бюджета города показал, что в 2023 году первоначальный план к уточненному увеличился на сумму 658 889,0 тыс. рублей или на 10,3 %, за 2024 год планируемые доходы увеличились на 1 069 291,9 тыс. рублей или на 19,4 %, в 2025 году планируемые доходы увеличились на 1 215 288,5 или на 17,0 %.

Сведения по изменению планового показателя доходной части в разрезе видов доходов представлены в таблице 3.

Таблица 3, тыс. рублей

Наименование показателя	Утвержденный план на 2025 год, утвержден решением Думы от 09.12.2024 № 427	Уточненный план, утвержденный решением Думы города Мегиона 25.12.2025 № 43	Сумма изменений утвержденного плана (увеличение (+), уменьшение (-))	Процент изменений утвержденного плана (увеличение (+), уменьшение (-))
<b>Налоговые доходы всего:</b>	<b>1 808 184,6</b>	<b>2 109 391,4</b>	<b>301 206,8</b>	<b>16,7</b>
Налог на доходы физических лиц	1 455 079,6	1 678 198,8	223 119,2	15,3
Акцизы по подакцизным товарам (продукции), производимым на территории РФ	19 936,0	20 936,0	1 000,0	5,0
<b>Налоги на совокупный доход</b>	<b>220 877,0</b>	<b>261 464,6</b>	<b>40 587,6</b>	<b>18,4</b>
Налог, взимаемый в связи с применением упрощенной системы налогообложения	212 400,0	255 400,0	43 000,0	20,2
Единый налог на вмененный доход для отдельных видов деятельности	0,0	58,0	58,0	100,0
Единый сельскохозяйственный налог	0,0	6,6	6,6	100,0
Налог, взимаемый в связи с применением патентной системы налогообложения	8 477,0	6 000,0	-2 477,0	-29,2
<b>Налоги на имущество</b>	<b>99 898,0</b>	<b>113 398,0</b>	<b>13 500,0</b>	<b>13,5</b>
Налог на имущество физических лиц	42 000,0	49 000,0	7 000,0	16,7
Транспортный налог	29 500,0	29 500,0	0,0	100,0
Земельный налог	28 398,0	34 898,0	6 500,0	22,9
<b>Государственная пошлина</b>	<b>12 394,0</b>	<b>35 394,0</b>	<b>23 000,0</b>	<b>85,6</b>
<b>Неналоговые доходы всего:</b>	<b>271 493,1</b>	<b>320 724,6</b>	<b>49 231,5</b>	<b>18,1</b>
<b>Доходы от использования имущества, находящегося в государственной и муниципальной собственности</b>	<b>158 592,2</b>	<b>170 700,8</b>	<b>12 108,6</b>	<b>7,6</b>
Доходы в виде прибыли, приходящейся на доли в уставных (складочных) капиталах хозяйственных товариществ и обществ, или дивидендов по акциям, принадлежащим городским округам	0,0	0,0	0,0	0,0
Доходы, получаемые в виде арендной платы за земельные участки, государственная собственность на которые не разграничена	134 325,0	138 455,0	4 130,0	3,1
Доходы, получаемые в виде арендной платы за земли после разграничения государственной собственности на землю	1 325,0	1 801,0	476,0	35,9
Доходы от сдачи в аренду имущества, находящегося в оперативном управлении органов управления городских округов	31,0	106,0	75,0	241,9
Доходы от сдачи в аренду имущества, составляющего казну городских округов (за исключением земельных участков)	8 544,0	10 942,0	2 398,0	28,1
Плата по соглашениям об установлении сервитута, заключенным органами местного самоуправления городских округов	0,0	4,5	4,5	100,0
Прочие доходы от использования имущества и прав, находящихся в государственной и муниципальной собственности	11 700,0	16 000,0	4 300,0	36,7

Плата, поступившая в рамках договора за предоставление права на размещение и эксплуатацию нестационарного торгового объекта	2 667,2	3 387,2	720,0	27,0
<b>Платежи при пользовании природными ресурсами</b>	<b>7 684,6</b>	<b>15 784,6</b>	<b>8 100,0</b>	<b>105,4</b>
<b>Доходы от оказания платных услуг и компенсации затрат государства</b>	<b>103,0</b>	<b>6 250,5</b>	<b>6 147,5</b>	<b>6068,4</b>
<b>Доходы от продажи материальных и нематериальных активов</b>	<b>99 466,0</b>	<b>121 900,3</b>	<b>22 434,3</b>	<b>22,5</b>
Доходы от продажи квартир	86 600,0	113 100,0	26 500,0	30,6
Доходы от реализации имущества, находящегося в собственности городских округов, в части реализации основных средств	1 126,0	1 839,3	713,3	63,3
Доходы от продажи земельных участков, находящихся в государственной и муниципальной собственности	10 786,0	6 100,0	-4 686,0	-44,4
Плата за увеличение площади земельных участков, находящихся в частной собственности, в результате перераспределения	954,0	861,0	-93,0	-9,7
<b>Штрафы, санкции, возмещение ущерба</b>	<b>5 647,3</b>	<b>4 354,6</b>	<b>-1 292,7</b>	<b>-22,9</b>
<b>Прочие неналоговые доходы</b>	<b>0,0</b>	<b>1 733,8</b>	<b>1 733,8</b>	<b>100,0</b>
<b>Итого безвозмездных поступлений</b>	<b>5 059 725,2</b>	<b>5 924 575,4</b>	<b>864 850,2</b>	<b>17,1</b>
<b>Безвозмездные поступления от других бюджетов бюджетной системы Российской Федерации</b>	<b>5 059 725,2</b>	<b>5 875 244,7</b>	<b>815 519,5</b>	<b>16,10</b>
Дотации	845 565,5	862 372,7	16 807,2	2,0
Субсидии	1 566 513,9	2 057 894,8	491 380,9	31,4
Субвенции	2 545 997,0	2 538 429,1	-7 567,9	-0,3
Иные межбюджетные трансферты	101 648,8	416 548,1	314 899,3	309,8
<b>Безвозмездные поступления от государственных (муниципальных) организаций</b>	<b>0,0</b>	<b>3 717,5</b>	<b>3 717,5</b>	<b>100,0</b>
<b>Безвозмездные поступления от негосударственных организаций</b>	<b>0,0</b>	<b>50 970,0</b>	<b>50 970,0</b>	<b>100,0</b>
Возврат остатков субсидий, субвенций и иных межбюджетных трансфертов, имеющих целевое назначение, прошлых лет	0,0	-5 356,8	-5 356,8	-100,0
<b>Всего доходов:</b>	<b>7 139 402,9</b>	<b>8 354 691,4</b>	<b>1 215 288,5</b>	<b>17,0</b>

Анализ таблицы показывает, что в результате корректировки показателей городского бюджета Мегииона на 2025 год доходы увеличились на 17,0 % (из них налоговые доходы на 16,7 %, неналоговые доходы – на 18,1 %, безвозмездные поступления – на 17,1 %). В течение финансового года была произведена положительная и отрицательная корректировка доходов.

Существенное увеличение наблюдалось в отношении плановых показателей следующих поступлений:

- по доходам от реализации имущества, находящегося в собственности городских округов, в части реализации основных средств 63,3 % (поступление планировалось в размере 1 126,0 тыс.рублей, окончательный размер составил 1 839,3 тыс.рублей);
- по прочим поступлениям от использования имущества, находящегося в собственности городских округов (за исключением имущества муниципальных бюджетных и автономных учреждений, а также имущества муниципальных унитарных предприятий, в том числе казенных) на 36,7 % (поступление планировалось в размере 11 700,0 тыс. рублей, окончательный размер составил 16 000,0 тыс. рублей);
- по доходам, получаемым в виде арендной платы за земли после разграничения государственной собственности на землю на 35,9 % (поступления планировались в размере 1 325,0 тыс.рублей, окончательный размер составил 1 801,0 тыс.рублей);
- по доходам от продажи квартир 30,6 % (поступление планировалось в размере 86 600,0 тыс. рублей, окончательный размер составил 113 100,0 тыс. рублей);
- по доходам от оказания платных услуг и компенсации затрат государства в 60,7 раз (поступления по данному платежу планировались в размере 103,0 тыс. рублей, окончательный размер составил 6 250,5 тыс. рублей);
- иные межбюджетные трансферты в 4,1 раза (поступление планировалось в размере 101 648,8 тыс. рублей, окончательный размер составил 416 548,1 тыс. рублей);
- безвозмездные поступления от государственных (муниципальных) организаций на 100 % (в первоначальном плане отсутствует, в уточненном плане 3 717,5 тыс. рублей);
- безвозмездные поступления от негосударственных организаций на 100 % (в первоначальном плане отсутствует, в уточненном плане 50 970,0 тыс. рублей).

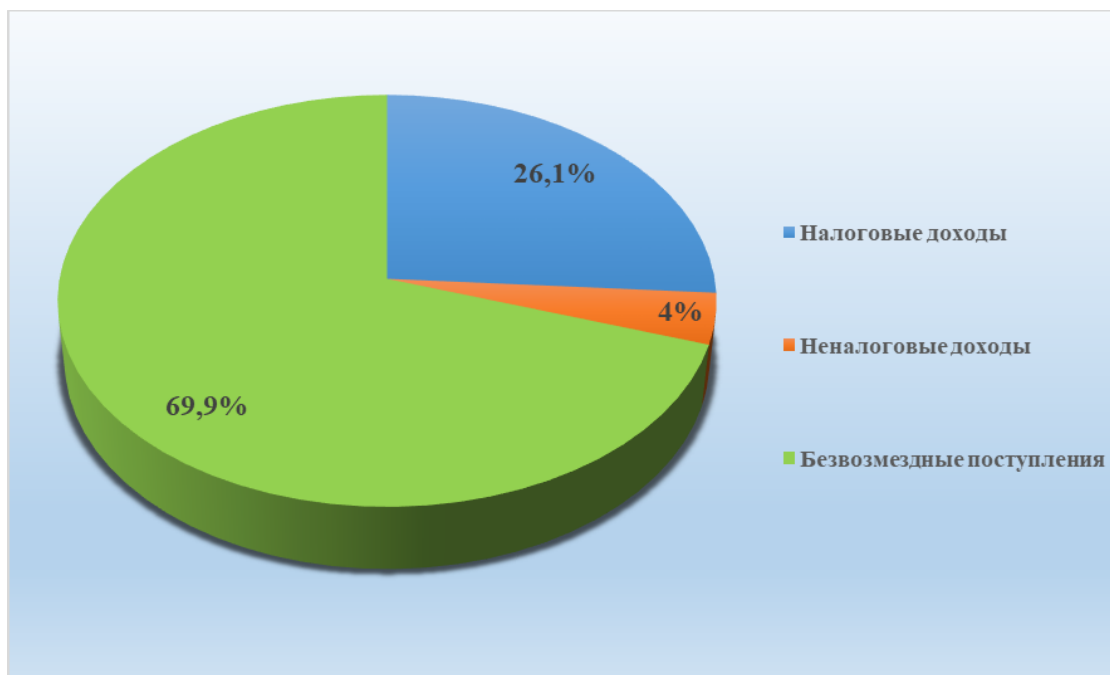
3.1.2. Исполнение доходной части бюджета города составило 8 284 953,3 тыс. рублей или 99,2 % от уточненного плана исполнения бюджета по доходам (8 354 691,4 тыс. рублей) (таблица 4).

Таблица 4, тыс. рублей

Наименование дохода	Уточненный план на 2025 год, утвержден решением Думы от 25.12.2025 № 43	Исполнено, отчет об исполнении консолидированного бюджета субъекта РФ и бюджета территориального государственного внебюджетного фонда (ф. 0503317) на 01.01.2026	Процент исполнения от уточненного плана
Налоговые и неналоговые доходы,	2 430 116,0	2 491 132,2	102,5
в том числе:			
<i>Налоговые доходы</i>	<i>2 109 391,4</i>	<i>2 161 533,4</i>	<i>102,5</i>
<i>Неналоговые доходы</i>	<i>320 724,6</i>	<i>329 598,8</i>	<i>102,8</i>
Безвозмездные поступления	5 924 575,4	5 793 821,1	97,8
<b>Всего</b>	<b>8 354 691,4</b>	<b>8 284 953,3</b>	<b>99,2</b>

Налоговые доходы поступили в объеме 2 161 533,4 тыс. рублей. Неналоговые доходы поступили в объеме 329 598,8 тыс. рублей. В общем исполнении по налоговым и неналоговым доходам составило 2 491 132,2 тыс. рублей или 102,5 %. Безвозмездные поступления поступили в объеме 5 793 821,1 тыс. рублей или 97,8 %, из них 5 744 490,4 тыс. рублей - это безвозмездные поступления из бюджета автономного округа, 3 717,5 тыс. рублей – безвозмездные поступления по распоряжениям Правительства Тюменской области, 50 870,0 тыс. рублей от ПАО «Славнефть-Мегионнефтегаз», 100,0 тыс. рублей от ООО «Нефгеспецстрой». Также был произведен возврат остатков субсидий, субвенций и иных межбюджетных трансфертов, имеющих целевое назначение, прошлых лет из бюджета городского округа в сумме – 5 356,8 тыс. рублей.

Структура доходной части бюджета городского округа Мегион за 2025 год представлена на диаграмме:



Как видно из диаграммы, объем доходов, поступивших в бюджет в 2025 году, главным образом сформировали безвозмездные поступления 69,9 % и налоговые доходы 26,1 %.

Сравнительный анализ доходной части бюджета городского округа Мегион за 2023-2025 годы представлен на диаграмме (тыс. рублей).



Сравнительный анализ исполнения доходной части городского бюджета за последние три года свидетельствует о нестабильности из года в год поступления доходов. Объем налоговых доходов в 2025 году по сравнению с 2023 годом увеличился на 574 087,0 тыс. рублей или на 36,2 %, по сравнению с 2024 годом увеличился на 194 668,0 тыс. рублей или на 9,9 %. Объем неналоговых доходов в 2025 году по сравнению с 2023 годом увеличился на 37 776,3 тыс. рублей или на 12,9 %, по сравнению с 2024 годом уменьшился на 31 394,8 тыс. рублей или на 8,7 %. Объем безвозмездных поступлений в 2025 году по сравнению с 2023 годом увеличился на 594 921,1 тыс. рублей или на 11,4 %, по сравнению с 2024 годом увеличился на 1 368 766,6 тыс. рублей или на 30,9 %.

### 3.2. Анализ и динамика поступления налоговых и неналоговых доходов

#### 3.2.1. Налоговые доходы

Налоговые доходы в 2025 году исполнены в сумме 2 161 533,4 тыс. рублей или 102,5 % от уточненных плановых назначений.

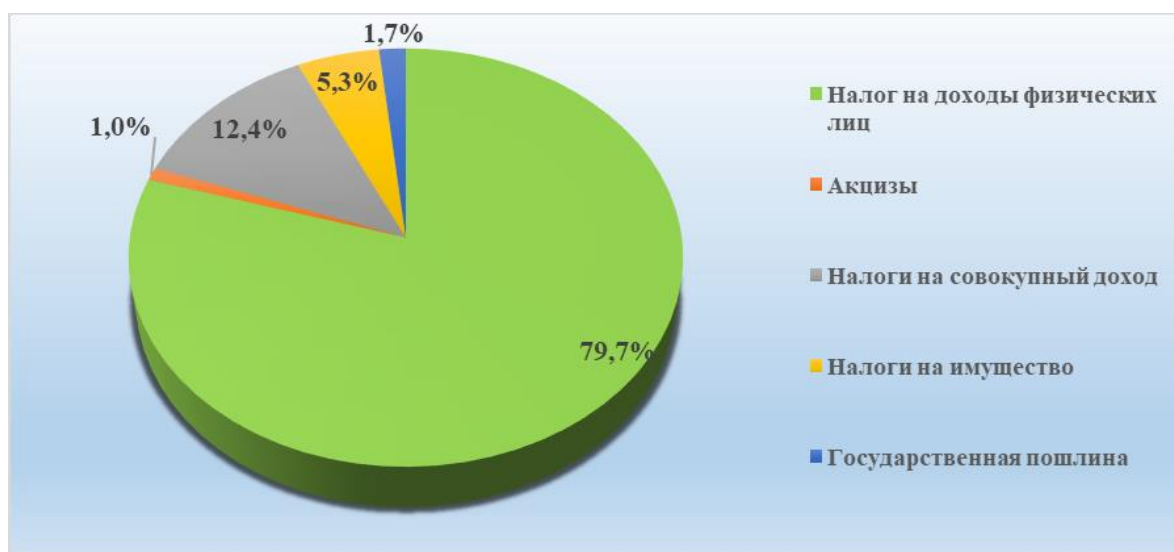
Структура и исполнение плановых назначений по налоговым доходам города Мегиона за 2025 год отражены в таблице 5.

Таблица 5, тыс. рублей

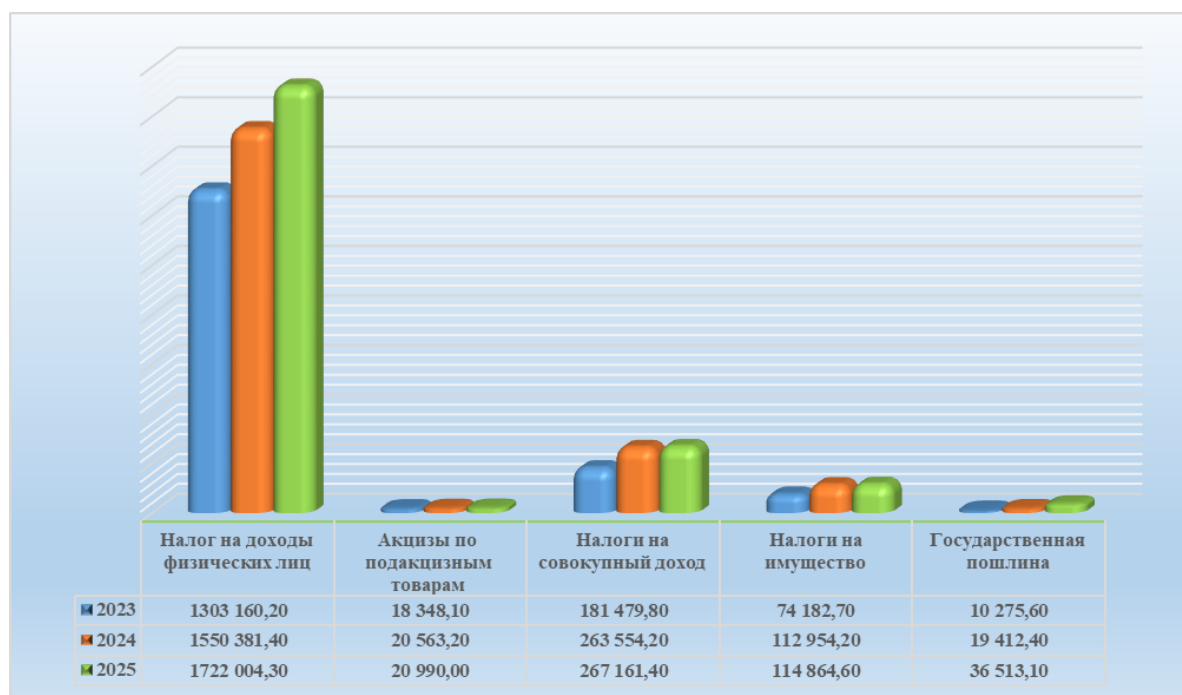
Наименование показателя	Уточненный план, утвержденный решением Думы города Мегиона 25.12.2025 № 43	Исполнено на 01.01.2026	Доля в общей сумме налоговых доходов (проценты)	Отклонение о уточненного плана	
				(+,-)	%
<b>Налоговые доходы всего:</b>	<b>2 109 391,4</b>	<b>2 161 533,4</b>	<b>100,0</b>	<b>52 142,0</b>	<b>102,5</b>
Налог на доходы физических лиц	1 678 198,8	1 722 004,3	79,7	43 805,5	102,6
Акцизы по подакцизным товарам (продукции), производимым на территории РФ	20 936,0	20 990,0	1,0	54,0	100,3
Налоги на совокупный доход	261 464,6	267 161,4	12,4	5 696,8	102,2
Налог, взимаемый в связи с применением упрощенной системы налогообложения	255 400,0	257 936,3	11,9	2 536,3	101,0
Единый налог на вмененный доход для отдельных видов деятельности	58,0	61,5	0,0	3,5	106,0
Единый сельскохозяйственный налог	6,6	6,6	0,0	0,0	100,0
Налог, взимаемый в связи с применением патентной системы налогообложения	6 000,0	9 157,0	0,4	3 157,0	152,6
<b>Налоги на имущество</b>	<b>113 398,0</b>	<b>114 864,6</b>	<b>5,3</b>	<b>1 466,6</b>	<b>101,3</b>
Налог на имущество физических лиц	49 000,0	51 526,3	2,4	2 526,3	105,2
Транспортный налог	29 500,0	29 442,0	1,4	-58,0	99,8
Земельный налог	34 898,0	33 896,3	1,6	-1 001,7	97,1
Государственная пошлина	35 394,0	36 513,1	1,7	1 119,1	103,2

Основой формирования налоговых доходов городского бюджета, как и в предыдущие годы, является налог на доходы физических лиц 79,7 %.

Структура налоговых доходов бюджета города Мегиона в 2025 году представлена на диаграмме.



Динамика исполнения налоговых доходов бюджета города Мегиона в 2023-2025 годах представлена на диаграмме (тыс. рублей).



#### Налог на доходы физических лиц

Налог на доходы физических лиц (далее - НДФЛ) исполнен в сумме 1 722 004,3 тыс. рублей или 102,6 % при уточненном плане 1 678 198,8 тыс.рублей. Перевыполнение обусловлено индексацией фонда оплаты труда работникам бюджетной и нефтегазовой сферы, увеличением МРОТ.

По сравнению с аналогичными периодами прошлых лет наблюдается увеличение поступлений на 418 844,1 тыс. рублей и 171 622,9 тыс. рублей относительно 2023 и 2024 годов соответственно.

Акцизы по подакцизным товарам (продукции), производимым на территории Российской Федерации

При уточненном плане 20 936,0 тыс. рублей исполнение составило 20 990,0 тыс. рублей, процент исполнения – 100,3 %. Незначительное перевыполнение обусловлено увеличением объемов реализации подакцизных товаров.

По сравнению с аналогичными периодами прошлых лет наблюдается увеличение поступлений на 2 641,9 тыс. рублей и 426,8 тыс. рублей относительно 2023 и 2024 годов соответственно.

#### Налоги на совокупный доход

В бюджет города Мегиона за январь-декабрь 2025 года поступило 267 161,4 тыс. рублей при уточненном плане 261 464,6 тыс. рублей, исполнение составляет 102,2 %. Причиной данного перевыполнения является оплата задолженности по налогу, взимаемому в связи применением упрощенной системы налогообложения, увеличение количества налогоплательщиков, обратившихся в налоговый орган за патентом, оплата окончательных платежей за патент (2/3 стоимости патента) в декабре 2025 года.

По сравнению с аналогичными периодами прошлых лет наблюдается увеличение поступлений на 85 681,6 по сравнению с 2023 годом и на 3 607,2 тыс. рублей относительно 2024 года.

#### Налоги на имущество

При уточненном плане 113 398,0 тыс. рублей исполнение составило 114 864,6 тыс. рублей, процент исполнения – 101,3 %. Данное перевыполнение обусловлено поступлением задолженности по имущественным налогам.

По сравнению с аналогичными периодами прошлых лет наблюдается увеличение поступлений на 40 681,9 тыс. рублей по сравнению с 2023 годом и увеличение на 1 910,4 тыс. рублей относительно 2024 года.

#### Государственная пошлина

При уточненном плане 35 394,0 тыс. рублей исполнение составляет 36 513,1 тыс. рублей, процент исполнения составил 103,2 %. Перевыполнение обусловлено увеличением поступления государственной пошлины по делам, рассматриваемым в судах общей юрисдикции, мировыми судьями.

По сравнению с аналогичными периодами прошлых лет наблюдается увеличение поступлений на 26 237,5 тыс. рублей и 17 100,7 тыс. рублей относительно 2023 и 2024 годов соответственно.

### **3.2.2. Неналоговые доходы**

Неналоговые доходы в бюджет города в 2025 году поступили в сумме 329 598,8 тыс. рублей, что составляет 4,0 % от общего объема доходов.

Данные по исполнению плановых назначений по неналоговым доходам города Мегиона за 2025 год представлены в таблице 6.

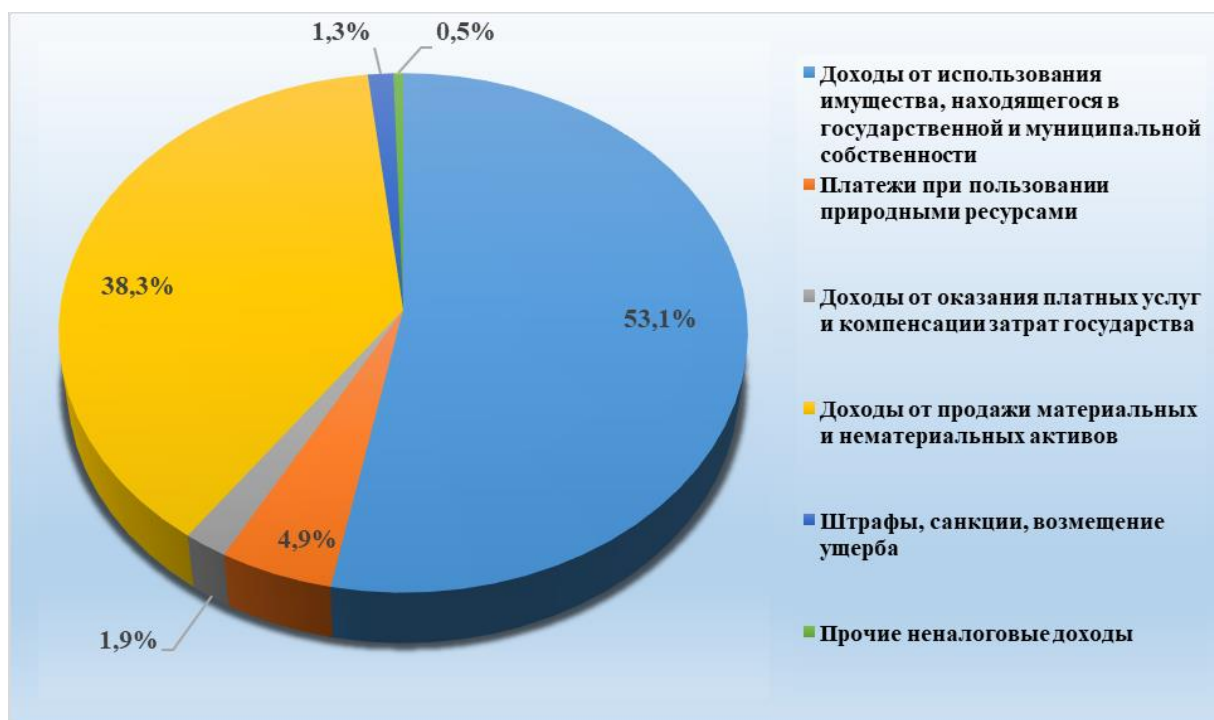
Таблица 6, тыс. рублей

Наименование показателя	Уточненный план, утвержденный решением Думы города Мегиона 25.12.2025 № 43	Исполнено на 01.01.2026	Доля в общей сумме неналоговых доходов (%)	Отклонение от уточненного плана	
				(+,-)	проценты
<b>Неналоговые доходы всего:</b>	<b>320 724,6</b>	<b>329 598,8</b>	<b>100,0</b>	<b>8 874,2</b>	<b>102,8</b>
<b>Доходы от использования имущества, находящегося в государственной и муниципальной собственности</b>	<b>170 700,8</b>	<b>174 902,7</b>	<b>53,1</b>	<b>4 201,9</b>	<b>102,5</b>
<i>Проценты, полученные от предоставления бюджетных кредитов внутри страны</i>	5,1	5,1	0,0	0,0	100,0
<i>Доходы, получаемые в виде арендной платы за земельные участки, государственная собственность на которые не разграничена</i>	138 455,0	142 214,2	43,1	3 759,2	102,7
<i>Доходы, получаемые в виде арендной платы за земли после разграничения государственной собственности на землю</i>	1 801,0	1 920,4	0,6	119,4	106,6

Доходы от сдачи в аренду имущества, находящегося в оперативном управлении органов управления городских округов	106,0	112,5	0,0	6,5	106,1
Доходы от сдачи в аренду имущества, составляющего казну городских округов (за исключением земельных участков)	10 942,0	11 415,7	3,5	473,7	104,3
Плата по соглашениям об установлении сервитута, заключенным органами местного самоуправления городских округов	4,5	4,7	0,0	0,2	104,4
Прочие доходы от использования имущества и прав, находящихся в государственной и муниципальной собственности	16 000,0	16 035,7	4,9	35,7	100,2
Плата, поступившая в рамках договора за предоставление права на размещение и эксплуатацию нестационарного торгового объекта	3 387,2	3 194,4	1,0	-192,8	94,3
<b>Платежи при использовании природными ресурсами</b>	<b>15 784,6</b>	<b>16 119,7</b>	<b>4,9</b>	<b>335,1</b>	<b>102,1</b>
<b>Доходы от оказания платных услуг и компенсации затрат государства</b>	<b>6 250,5</b>	<b>6 256,5</b>	<b>1,9</b>	<b>6,0</b>	<b>100,1</b>
<b>Доходы от продажи материальных и нематериальных активов</b>	<b>121 900,3</b>	<b>126 121,2</b>	<b>38,3</b>	<b>4 220,9</b>	<b>103,5</b>
Доходы от продажи квартир	113 100,0	116 988,4	35,5	3 888,4	103,4
Доходы от реализации имущества, находящегося в собственности городских округов, в части реализации основных средств	1 839,3	1 743,5	0,5	-95,8	94,8
Доходы от продажи земельных участков, находящихся в государственной и муниципальной собственности	6 100,0	6 751,0	2,0	651,0	110,7
Плата за увеличение площади земельных участков, находящихся в частной собственности, в результате перераспределения	861,0	638,3	0,2	-222,7	74,1
<b>Штрафы, санкции, возмещение ущерба</b>	<b>4 354,6</b>	<b>4 406,2</b>	<b>1,3</b>	<b>51,6</b>	<b>101,2</b>
<b>Прочие неналоговые доходы</b>	<b>1 733,8</b>	<b>1 792,5</b>	<b>0,5</b>	<b>58,7</b>	<b>103,4</b>

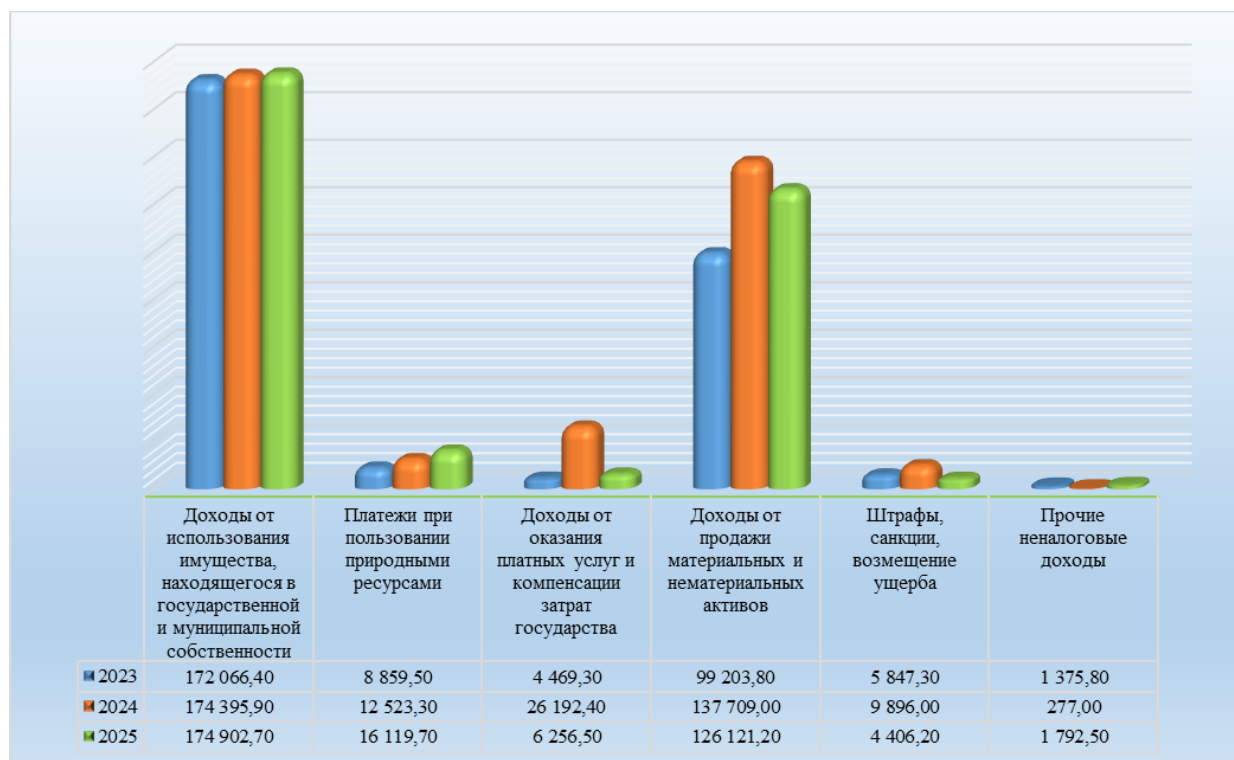
Основную долю в неналоговых доходах бюджета составляют доходы от использования имущества, находящегося в государственной и муниципальной собственности – 53,1 %.

Структура неналоговых доходов бюджета города Мегион в 2025 году представлена на диаграмме:



Доходы от использования имущества, находящегося в государственной и муниципальной собственности составили – 53,1 %, доходы от продажи материальных и нематериальных активов – 38,3 %, платежи при пользовании природными ресурсами – 4,9 %, доходы от оказания платных услуг и компенсации затрат государства – 1,9 %, доходы от уплаченных штрафов, санкций, возмещения ущерба – 1,3 %, прочие неналоговые доходы – 0,5 %.

Сравнительный анализ неналоговых доходов за 2023-2025 годы представлен на диаграмме (тыс. рублей).



#### Доходы от использования имущества, находящегося в государственной и муниципальной собственности

При уточненном плане 170 700,8 тыс. рублей исполнение составило 174 902,7 тыс. рублей, исполнение составляет 102,5 %. Перевыполнение обусловлено ведением претензионно-исковой работы с должниками.

По сравнению с аналогичными периодами прошлых лет наблюдается увеличение поступлений на 2 836,3 тыс. рублей и 506,8 тыс. рублей относительно 2023 и 2024 годов соответственно.

#### Платежи при пользовании природными ресурсами

В бюджет города Мегиона за 2025 год поступило платежей на сумму 16 119,7 тыс. рублей при уточненном плане 15 784,6 тыс. рублей, исполнение составляет 102,1 %. Отклонение от плана обусловлено поступлением задолженности за негативное воздействие на окружающую среду за предыдущие годы.

По сравнению с аналогичным периодом прошлых 2023 и 2024 годов года наблюдается увеличение поступлений на 7 260,2 тыс. рублей и на 3 596,4 тыс. рублей соответственно.

#### Доходы от оказания платных услуг (работ) и компенсации затрат бюджетов городских округов

Прочие доходы от компенсации затрат бюджетов городских округов за 2025 год поступили в объеме 6 256,5 тыс. рублей при уточненном плане 6 250,5 тыс. рублей, что составляет 100,1 % исполнения.

По сравнению с аналогичным периодом 2023 года наблюдается увеличение поступлений на 1 787,2 тыс. рублей и снижение поступлений на 19 935,9 тыс. рублей по сравнению с 2024 годом.

#### Доходы от продажи материальных и нематериальных активов

По вышеуказанному виду дохода исполнение составляет 126 121,2 тыс. рублей при уточненном плане 121 900,3 тыс. рублей, процент исполнения составил 103,5 %. Данный процент исполнения обусловлен ведением претензионно-исковой работы с должниками, увеличением количества заключенных договоров, а также поступлением досрочных платежей в счет предстоящей оплаты.

По сравнению с аналогичным периодом 2023 года наблюдается увеличение поступлений на 26 917,4 тыс.рублей, по сравнению с 2024 годом уменьшение поступлений на 11 587,8 тыс. рублей.

#### Штрафы, санкции, возмещение ущерба

Штрафных санкций в бюджет городского округа Мегион за финансовый 2025 год поступило 4 406,2 тыс. рублей при уточненном плане 4 354,6 тыс. рублей, что составляет 101,2 %.

По сравнению с аналогичным периодом прошлых 2023 и 2024 годов года наблюдается уменьшение поступлений на 1 441,1 тыс. рублей и на 5 489,8 тыс. рублей соответственно.

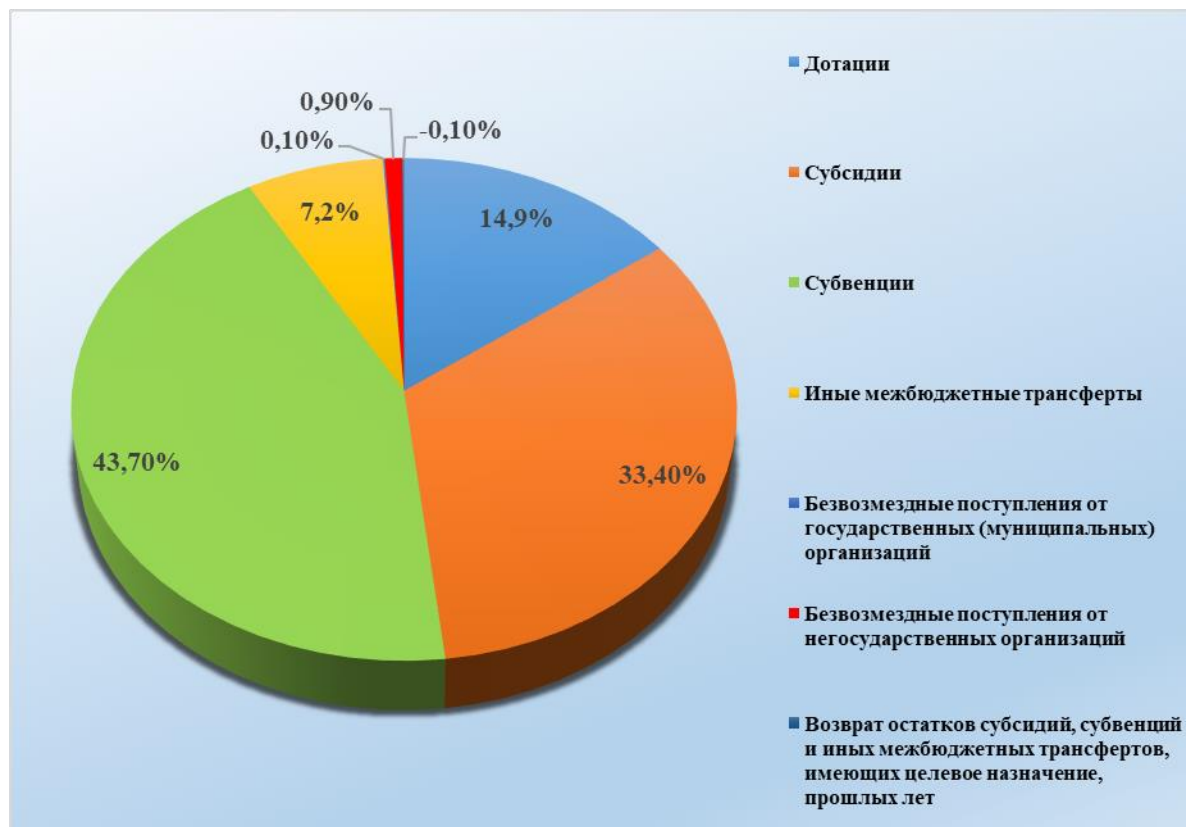
### **3.2.3. Безвозмездные поступления**

Согласно статьям 41, 138, 139, 139.1, 140 БК РФ к безвозмездным поступлениям относятся:

- дотации на выравнивание бюджетной обеспеченности городского округа и другие дотации;
- субсидии в целях софинансирования расходных обязательств, возникающих при выполнении полномочий органов местного самоуправления по вопросам местного значения;
- субвенции в целях обеспечения расходных обязательств муниципальных образований, возникающих при выполнении государственных полномочий РФ, субъектов РФ;
- иные межбюджетные трансферты из других бюджетов бюджетной системы;
- безвозмездные поступления от физических и юридических лиц.

Бюджетные назначения по безвозмездным поступлениям утверждены решением Думы города Мегиона от 25.12.2025 № 43 «О внесении изменений в решение Думы города Мегиона от 09.12.2024 № 427 «О бюджете городского округа Мегион Ханты-Мансийского автономного округа – Югры на 2025 год и плановый период 2026 и 2027 годов» (с изменениями) в сумме 5 924 575,4 тыс. рублей. По сравнению с первоначальной редакцией решения о бюджете бюджетные назначения по безвозмездным поступлениям увеличилась на 864 850,2 тыс. рублей или на 17,1 %.

Структура безвозмездных поступлений за 2025 год представлена на диаграмме:



Данные по исполнению плановых назначений по безвозмездным поступлениям города Мегиона за 2025 год представлены в таблице 7.

Таблица 7, тыс. рублей

Наименование показателя	Уточненный план, утвержденный решением Думы города Мегiona 25.12.2025 № 43	Исполнение на 01.01.2026 (консолидированный отчет ф. 0503317)	Отклонение от уточненного плана	
			(+,-)	%
<b>Итого безвозмездных поступлений</b>	<b>5 924 575,4</b>	<b>5 793 821,2</b>	<b>-130 754,2</b>	<b>97,8</b>
<b>Безвозмездные поступления от других бюджетов бюджетной системы Российской Федерации</b>	<b>5 875 244,7</b>	<b>5 744 490,5</b>	<b>-130 754,2</b>	<b>97,8</b>
<i>Дотации</i>	862 372,7	862 372,7	0,0	100,0
<i>Субсидии</i>	2 057 894,8	1 934 474,3	-123 420,5	94,0
<i>Субвенции</i>	2 538 429,1	2 531 120,0	-7 309,1	99,7
<i>Иные межбюджетные трансферты</i>	416 548,1	416 523,5	-24,6	100,0
<b>Безвозмездные поступления от государственных (муниципальных) организаций</b>	<b>3 717,5</b>	<b>3 717,5</b>	<b>0,0</b>	<b>100,0</b>
<b>Безвозмездные поступления от негосударственных организаций</b>	<b>50 970,0</b>	<b>50 970,0</b>	<b>0,0</b>	<b>100,0</b>
<b>Возврат остатков субсидий, субвенций и иных межбюджетных трансфертов, имеющих целевое назначение, прошлых лет</b>	<b>-5 356,8</b>	<b>-5 356,8</b>	<b>0,0</b>	<b>100,0</b>

Безвозмездные поступления от других бюджетов бюджетной системы Российской Федерации (межбюджетные трансферты) составили 5 744 490,5 тыс. рублей или 97,8 % от запланированного объема 5 875 244,7 тыс. рублей, в том числе:

- *Дотации бюджетам бюджетной системы РФ* в сумме 862 372,7 тыс. рублей или 100,0 % при уточненном плане 862 372,7 тыс. рублей;
- *Субсидии бюджетам бюджетной системы РФ* в сумме 1 934 474,3 тыс. рублей или 94,0 % при уточненном плане 2 057 894,8 тыс. рублей;
- *Субвенции бюджетам бюджетной системы РФ* поступили в сумме 2 531 120,0 тыс. рублей или 99,7 % при уточненном плане 2 538 429,1 тыс. рублей;
- *Иные межбюджетные трансферты* поступили в сумме 416 523,5 тыс. рублей или 100,0 % при уточненном плане 416 548,1 тыс. рублей.

Общая сумма безвозмездных поступлений по сравнению с 2024 годом увеличилась на 1 368 766,7 тыс. рублей или на 30,9 %.

Сравнительный анализ безвозмездных поступлений за 2023-2025 годы представлен на диаграммах (тыс. рублей).



Дотации относительно 2023 года увеличились на 140 987,2 тыс.рублей и уменьшились относительно 2024 года на 105 519,7 тыс. рублей.



Субсидии относительно 2023 года уменьшились на 9 193,7 тыс. рублей, относительно 2024 года увеличились на 1 331 056,9 тыс. рублей.



Субвенции относительно 2023 и 2024 годов увеличились на 279 300,2 тыс. рублей и на 47 136,0 тыс. рублей соответственно.



Иные межбюджетные трансферты относительно 2023 и 2024 годов увеличились на 136 390,8 тыс. рублей и на 31 452,6 тыс. рублей соответственно.

Возврат остатков субсидий, субвенций и иных межбюджетных трансфертов, имеющих целевое назначение, прошлых лет был произведен возврат из бюджета городского округа в сумме 5 356,8 тыс. рублей или 100,0 % от уточненного плана.

#### 4. Анализ исполнения бюджета города Мегиона по расходам за 2025 год

Главной целью бюджетной и налоговой политики городского округа Мегион Ханты-Мансийского автономного округа – Югры на 2025 год является обеспечение долгосрочной сбалансированности и сохранение бюджетной устойчивости с последующей минимизацией дефицита бюджета, обеспечение динамичного поступления доходов в бюджет города, а также недопустимость принятия обязательств, не обеспеченных финансовыми ресурсами.

На первый план бюджетной политики выходит решение задач по повышению эффективности управления муниципальной собственностью с целью увеличения доходов от ее

использования. Повышение эффективности расходов и переориентация бюджетных ассигнований в пользу приоритетных направлений и проектов, позволит обеспечить максимальный эффект в достижении измеримых, общественно значимых результатов. При этом необходим более качественный анализ приоритетов и жесткий пересмотр структуры расходов.

#### 4.1. Анализ исполнения расходной части бюджета

Решением о бюджете на 2025 год утверждены расходы в размере 7 330 920,2 тыс. рублей. В течение года расходная часть бюджета корректировалась 3 раза и в итоге первоначально утвержденные назначения увеличены по решениям Думы на 1 369 948,8 тыс. рублей (или на 18,7 %).

Кроме того, в соответствии со статьей 217 БК РФ в плановые показатели бюджета города были внесены изменения в сумме выделенных межбюджетных трансфертов на основании уведомлений Департамента финансов Ханты-Мансийского автономного округа – Югры.

Утвержденные бюджетные назначения по решению Думы города Мегиона от 25.12.2025 №43 «О внесении изменений в решение Думы города Мегиона от 09.12.2024 № 427 «О бюджете городского округа Мегион Ханты-Мансийского автономного округа – Югры на 2025 год и плановый период 2026 и 2027 годов» (с изменениями) составляют 8 700 869,0 тыс. рублей. Уточненные бюджетные назначения по расходам составили 8 697 124,2 тыс. рублей. Разница в размере 3 744,8 тыс. рублей сформировалась в связи с отзывом межбюджетных трансфертов после последнего изменения решения о бюджете (после 25.12.2025).

Уточненный план по расходам на 2025 год составил 8 697 124,2 тыс. рублей, исполнение по расходам составило 8 369 187,8 тыс. рублей или 96,2 % от годовых показателей, установленных уточненным бюджетом, в том числе по источникам:

- средства местного бюджета при уточненных годовых плановых назначениях составило 3 483 524,1 тыс. рублей;
- средства федерального и окружного бюджетов (субвенции и субсидии, иные межбюджетные трансферты) при уточненных годовых плановых назначениях составило 4 885 663,6 тыс. рублей.

Фактическое исполнение бюджета к первоначально утвержденному плану составило 114,2 %.

#### 4.2. Анализ исполнения по расходам бюджета в разрезе разделов, подразделов классификации расходов

Исполнение по расходам бюджета за 2025 год в разрезе разделов и подразделов классификации расходов бюджета характеризуется следующими показателями (таблица 8):

Таблица 8, тыс. рублей

Наименование раздела	Код раздела	Утвержденный план решением Думы города от 09.12.2024 № 427	Уточненный план по бюджетной росписи	Исполнено за 2025 год	% исполнения к уточненному плану	Отклонение уточненного плана от первоначально утвержденного	
						Сумма (гр.4-гр.3)	% (гр.4/гр.3*100)
1	2	3	4	5	6	7	8
Общегосударственные вопросы	01 00	624 338,3	699 789,8	668 182,3	95,5	75 451,5	112,1
Национальная безопасность и правоохранительная деятельность	03 00	75 246,3	85 676,4	84 966,1	99,2	10 430,1	113,9
Национальная экономика	04 00	899 076,5	919 392,4	862 926,0	93,9	20 315,9	102,3
Жилищно-коммунальное хозяйство	05 00	1 045 836,5	1 874 395,6	1 723 559,2	92,0	828 559,1	179,2
Охрана окружающей среды	06 00	3 984,0	11 059,0	10 479,3	94,8	7 075,0	277,6
Образование	07 00	3 849 768,3	4 077 480,4	4 008 268,7	98,3	227 712,1	105,9
Культура, кинематография	08 00	381 759,9	461 514,6	450 422,5	97,6	79 754,7	120,9
Здравоохранение	09 00	888,5	888,5	888,5	100,0	0,0	100,0
Социальная политика	10 00	59 098,0	109 090,2	105 637,6	96,8	49 992,2	184,6
Физическая культура и спорт	11 00	355 119,5	420 309,4	417 076,3	99,2	65 189,9	118,4
Средства массовой информации	12 00	35 304,4	37 202,9	36 457,9	98,0	1 898,5	105,4
Обслуживание государственного	13 00	500,0	325,0	323,4	99,5	-175,0	65,0

и муниципального долга							
<b>Всего</b>		<b>7 330 920,2</b>	<b>8 697 124,2</b>	<b>8 369 187,8</b>	<b>96,2</b>	<b>1 366 204,0</b>	<b>118,6</b>

Таким образом, утвержденные расходы бюджета города Мегиона на 2025 год к первоначальному плану увеличены на 1 366 204,0 тыс. рублей или на 18,6 %.

По 11 из 12 разделов классификации расходов бюджета произошли изменения, при этом по 11 разделам бюджетные назначения увеличены на общую сумму 1 366 379,0 тыс. рублей, также по 1 разделу снижены на 175,0 тыс. рублей.

Самое большое изменение произошло в части раздела «Жилищно-коммунальное хозяйство», где от первоначально утвержденных расходов на 2025 год в сумме 1 045 836,5 тыс. рублей уточненные бюджетные назначения увеличились на 828 559,1 тыс. рублей или на 79,2 %.

Расходы бюджета за 2025 год исполнены в сумме 8 369 187,8 тыс. рублей и составили 96,2 % от уточненных бюджетных назначений, что ниже процента исполнения по расходам бюджета в 2024 году, который составил 98,9 % от уточненных бюджетных назначений 2024 года. Относительно 2024 года общие расходы бюджета увеличились на 1 575 241,1 тыс. рублей или на 23,2%.

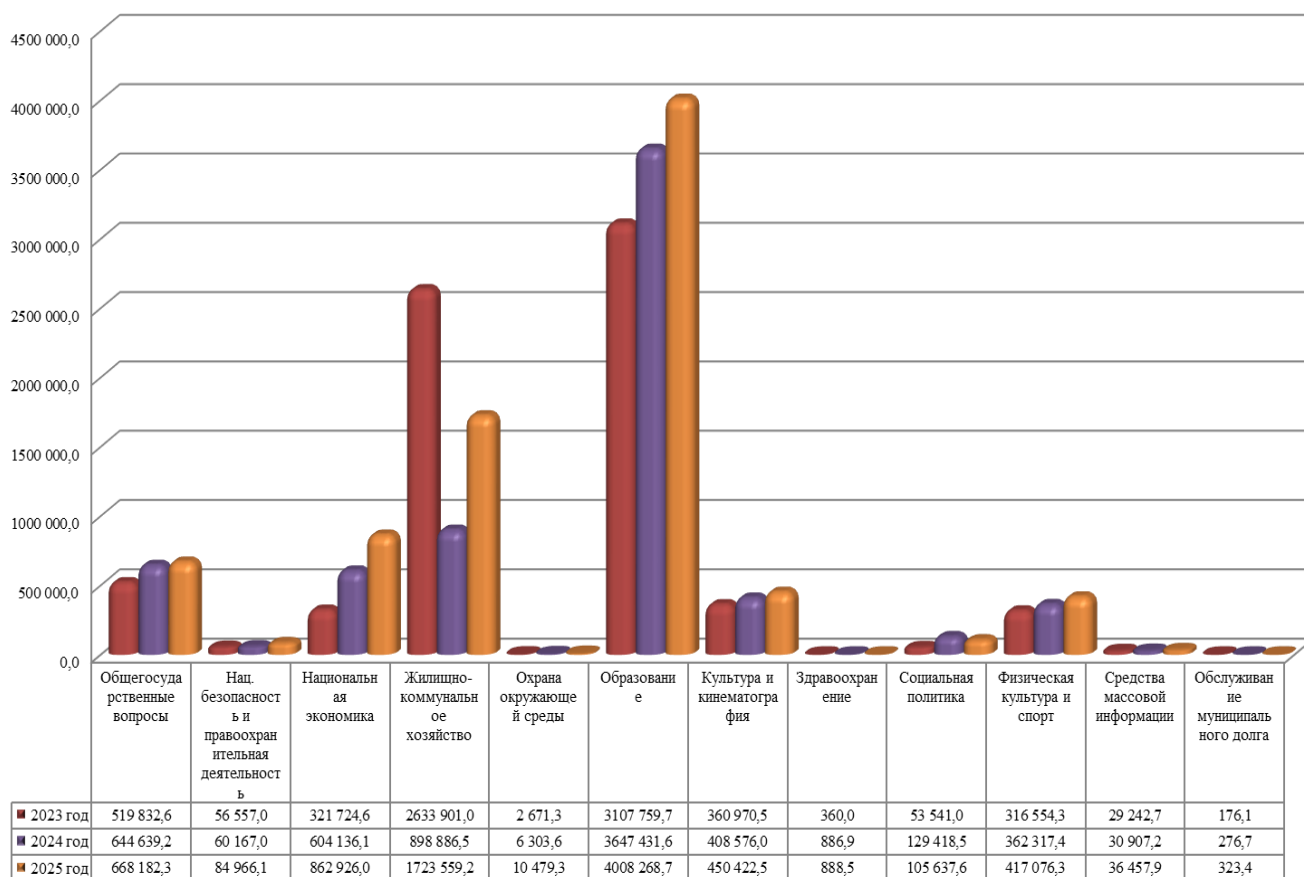
Самое низкое исполнение бюджета по разделу «Жилищно-коммунальное хозяйство» – 92,2% от уточненных бюджетных ассигнований на 2025 год.

Структура исполнения за 2025 год по подразделам классификации расходов представлена на диаграмме.



Наибольший удельный вес за отчетный период 2025 года составили расходы на образование (47,9 %), жилищно-коммунальное хозяйство (20,6 %), национальная экономика (10,3 %).

Структура исполнения расходов по разделам бюджетной классификации в 2023 - 2025 годах отражена на диаграмме (тыс. рублей).

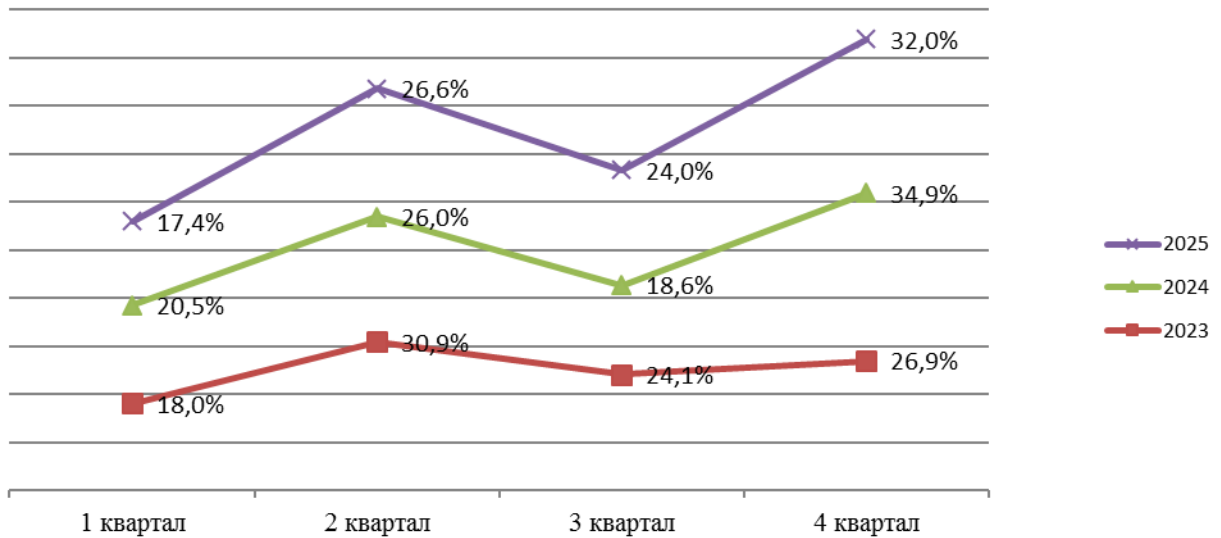


Как видно из диаграммы в анализируемых периодах наибольшее кассовое исполнение расходов бюджета городского округа приходится на разделы «Образование» и «Жилищно-коммунальное хозяйство».

Наблюдается планомерное увеличение расходов по 10 разделам: «Общегосударственные вопросы» - расходы по данному разделу в 2025 году составили 668 182,3 тыс. рублей, что выше 2024 и 2023 годов на 23 543,1 тыс. рублей и 148 349,7 тыс. рублей соответственно; «Национальная безопасность и правоохранительная деятельность» - расходы по данному разделу в 2025 году составили 84 966,1 тыс. рублей, что выше 2024 и 2023 годов на 24 799,1 тыс. рублей и 28 409,1 тыс. рублей соответственно; «Национальная экономика» - расходы по данному разделу в 2025 году составили 862 926,0 тыс. рублей, что выше 2024 и 2023 годов на 258 789,9 тыс. рублей и 541 201,4 тыс. рублей соответственно; «Охрана окружающей среды» - расходы по данному разделу в 2025 году составили 10 479,3 тыс. рублей, что выше 2024 и 2023 годов на 4 175,7 тыс. рублей и 7 808,0 тыс. рублей соответственно; «Образование» - расходы по данному разделу в 2025 году составили 4 008 268,7 тыс. рублей, что выше 2024 и 2023 годов на 360 837,1 тыс. рублей и 900 509,0 тыс. рублей соответственно; «Культура и кинематография» - расходы по данному разделу в 2025 году составили 450 422,5 тыс. рублей, что выше 2024 и 2023 годов на 41 846,5 тыс. рублей и 89 452,0 тыс. рублей соответственно; «Здравоохранение» - расходы по данному разделу в 2025 году составили 888,5 тыс. рублей, что выше 2024 и 2023 годов на 1,6 тыс. рублей и 528,5 тыс. рублей соответственно; «Физическая культура и спорт» - расходы по данному разделу в 2025 году составили 417 076,3 тыс. рублей, что выше 2024 и 2023 годов на 54 758,9 тыс. рублей и 100 522,0 тыс. рублей соответственно; «Средства массовой информации» - расходы по данному разделу в 2025 году составили 36 457,9 тыс. рублей, что выше 2024 и 2023 годов на 5 550,7 тыс. рублей и 7 215,2 тыс. рублей соответственно; «Обслуживание муниципального долга» - расходы по данному разделу в 2025 году составили 323,4 тыс. рублей, что выше 2024 и 2023 годов на 46,7 тыс. рублей и 147,3 тыс. рублей соответственно.

Контрольно-счетной палатой проведен анализ исполнения бюджета города по расходам за три последних года по кварталам в процентном соотношении.

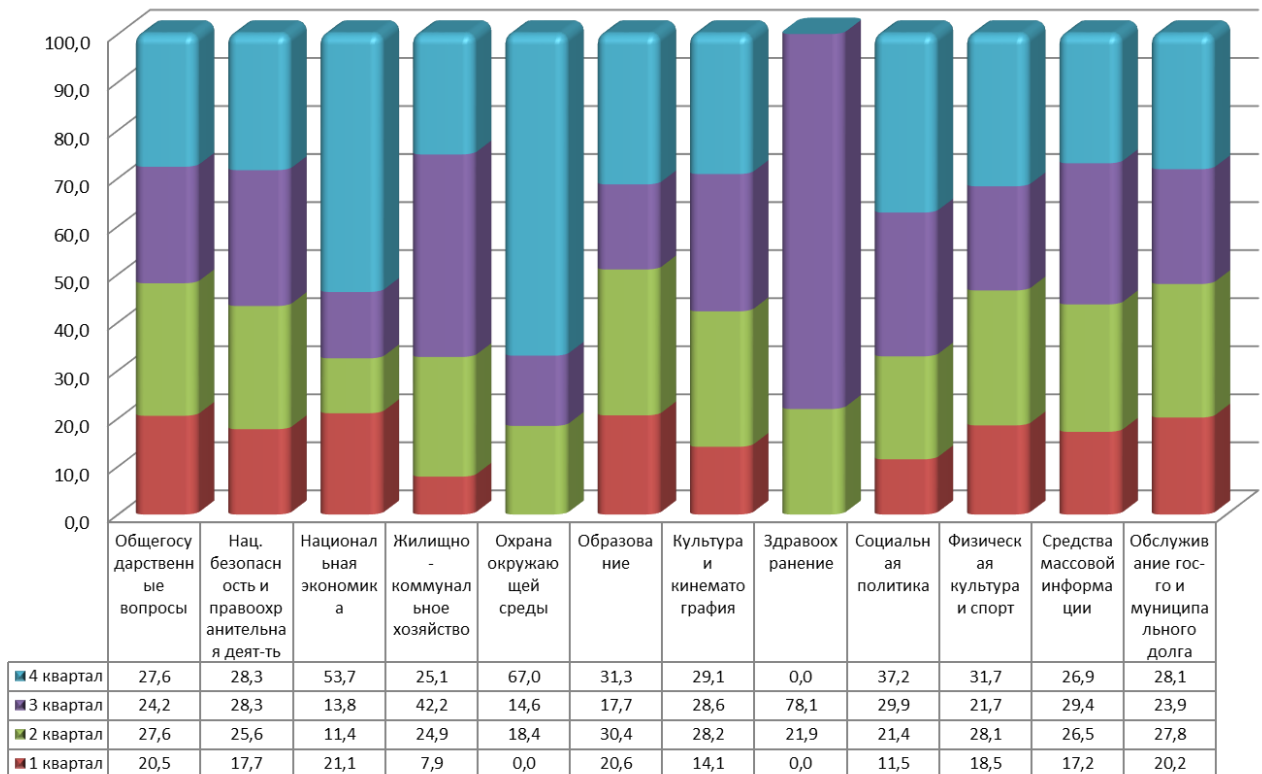
Исполнение расходов бюджета в 2023, 2024 и 2025 годах с разбивкой по кварталам представлено на диаграмме.



Как видно из диаграммы в анализируемые периоды кассовое исполнение расходов бюджета города осуществлялось недостаточно равномерно, а именно наблюдается увеличение нагрузки на последний квартал по сравнению с предыдущими кварталами. Как и в прошлые периоды, наибольший объем произведенных расходов в 2025 году приходится на 4 квартал – 32,0 %, но ниже уровня аналогичного периода 2024 года на 2,9 %.

Среднеквартальный кассовый расход в 2025 году составил 2 092 296,9 тыс. рублей. В 1 квартале 2025 года исполнение расходов составило 1 455 397,3 тыс. рублей или 43,8 % от среднеквартального кассового расхода, а в 4 квартале 2025 года исполнение составило 2 678 449,5 тыс. рублей или на 28,0 % выше среднеквартального.

Анализ расходов по кварталам 2025 года в разрезе разделов приведен на диаграмме.



Наиболее неравномерно исполнялись расходы:

- по разделу 04 «Национальная экономика» исполнение в 4 квартале 2025 года – 53,7 %;
- по разделу 05 «Жилищно-коммунальное хозяйство» исполнение в 3 квартале 2025 года – 42,2 %;
- по разделу 06 «Охрана окружающей среды» исполнение в 4 квартале 2025 года – 67,0 %;
- по разделу 09 «Здравоохранение» исполнение в 3 квартале 2025 года – 78,1 %;

Следует отметить, что подобная практика приводит к неисполнению или ненадлежащему исполнению отдельных мероприятий в утвержденных объемах и не достижению значений целевых показателей эффективности использования бюджетных средств.

#### 4.3. Анализ исполнения расходов по разделам классификации расходов бюджета

##### 4.3.1. Раздел 0100 «Общегосударственные вопросы»

Разделом предусмотрено проведение мероприятий по 4 муниципальным программам. При уточненном объеме бюджетные ассигнования составили 625 963,4 тыс. рублей, исполнено 599 213,5 тыс. рублей или 95,7 %.

Непрограммная часть раздела в 2025 году при уточненном объеме бюджетных ассигнований составила 73 826,3 тыс. рублей, исполнено 68 968,8 тыс. рублей или 93,4 %.

Анализ исполнения расходов в разрезе подразделов приведен в таблице 9.

Таблица 9, тыс. рублей

Под-раздел	Наименование подраздела	Уточненные бюджетные назначения на 2025 год	Исполнение за 2025 год			Неисполненные уточненные бюджетные назначения
			сумма	%	уд. вес (%)	
0102	«Функционирование высшего должностного лица субъекта РФ и муниципального образования»	8 470,4	8 309,3	98,1	1,2	161,1
0103	«Функционирование законодательных (представительных) органов государственной власти и представительных органов муниципальных образований»	12 779,6	12 665,6	99,1	1,9	114,0
0104	«Функционирование Правительства РФ, высших исполнительных органов государственной власти субъектов РФ, местных администраций»	349 013,9	334 776,2	95,9	50,1	14 237,7
0105	«Судебная система»	6,9	6,9	100,0	0,0	0,0
0106	«Обеспечение деятельности финансовых, налоговых и таможенных органов и органов финансового (финансово-бюджетного) надзора»	59 223,8	58 786,8	99,3	8,8	437,0
0107	«Обеспечение проведения выборов и референдумов»	8 138,0	8 138,0	100,0	1,2	0,0
0111	«Резервные фонды»	1 500,0	0,0	0,0	0,0	1 500,0
0113	«Другие общегосударственные вопросы»	260 657,2	245 499,5	94,2	36,7	15 157,7
	<b>Итого</b>	<b>699 789,8</b>	<b>668 182,3</b>	<b>95,5</b>	<b>100,0</b>	<b>31 607,5</b>

Основная доля исполненных расходов по разделу приходится на подразделы: «Функционирование Правительства РФ, высших исполнительных органов государственной власти субъектов РФ, местных администраций» (50,1 %), «Другие общегосударственные вопросы» (36,7 %).

Наименьший объем исполненных расходов по разделу относится к подразделу: «Другие общегосударственные вопросы» (94,2 %). На данном подразделе освоены расходы на низком уровне предусмотренные на реализацию муниципальной программы «Управление муниципальным имуществом города Мегиона».

##### 4.3.2. Раздел 0300 «Национальная безопасность и правоохранительная деятельность»

Разделом предусмотрено проведение мероприятий по 4 муниципальным программам. Непрограммные расходы по данному разделу отсутствуют.

Анализ исполнения расходов в разрезе подразделов приведен в таблице 10.

Таблица 10, тыс. рублей

Под-раздел	Наименование подраздела	Уточненные бюджетные назначения на 2025 год	Исполнение за 2025 год			Неисполненные уточненные бюджетные назначения
			сумма	%	уд. вес (%)	
0304	«Органы юстиции»	8 938,8	8 928,1	99,9	10,5	10,7
0309	«Гражданская оборона»	8 708,0	8 708,0	100,0	10,2	0,0
0310	«Защита населения и территории от чрезвычайных ситуаций природного и техногенного характера, пожарная безопасность»	66 843,3	66 228,8	99,1	77,9	614,5
0314	«Другие вопросы в области национальной безопасности и правоохранительной деятельности»	1 186,2	1 101,2	92,8	1,3	85,0
	<b>Итого</b>	<b>85 676,3</b>	<b>84 966,1</b>	<b>99,2</b>	<b>100,0</b>	<b>710,2</b>

Основная доля исполненных расходов по разделу приходится на подраздел: «Защита населения и территории от чрезвычайных ситуаций природного и техногенного характера, пожарная безопасность» (77,9 %).

Наименьший объем исполненных расходов по разделу относится к подразделу: «Другие вопросы в области национальной безопасности и правоохранительной деятельности» (92,8 %). На данном подразделе освоены расходы на низком уровне предусмотренные на реализацию муниципальной программы «Профилактика правонарушений в сфере общественного порядка, незаконного оборота и злоупотребления наркотиками в городе Мегионе».

#### 4.3.3. Раздел 0400 «Национальная экономика»

Разделом предусмотрено проведение мероприятий по 12 муниципальным программам. При уточненном объеме бюджетные ассигнования составили 919 294,2 тыс. рублей, исполнено 862 829,5 тыс. рублей или 93,9 %.

Непрограммная часть раздела в 2025 году при уточненном объеме бюджетных ассигнований составила 98,2 тыс. рублей, исполнено 96,5 тыс. рублей или 98,3 %.

Анализ исполнения расходов в разрезе подразделов приведен в таблице 11.

Таблица 11, тыс. рублей

Под-раздел	Наименование подраздела	Уточненные бюджетные назначения на 2025 год	Исполнение за 2025 год			Неисполненные уточненные бюджетные назначения
			сумма	%	уд. вес (%)	
0401	«Общэкономические вопросы»	15 031,0	15 030,9	100,0	1,7	0,1
0405	«Сельское хозяйство и рыболовство»	3 444,6	894,0	26,0	0,1	2 550,6
0408	«Транспорт»	36 834,3	33 513,7	91,0	3,9	3 320,6
0409	«Дорожное хозяйство (дорожные фонды)»	734 418,3	685 242,4	93,3	79,4	49 175,9
0410	«Связь и информатика»	48 718,5	48 255,1	99,0	5,6	463,4
0412	«Другие вопросы в области национальной экономики»	80 945,7	79 989,9	98,8	9,3	955,8
	<b>Итого</b>	<b>919 392,4</b>	<b>862 926,0</b>	<b>93,9</b>	<b>100,0</b>	<b>56 466,4</b>

Основная доля исполненных расходов по разделу приходится на подразделы: «Дорожное хозяйство (дорожные фонды)» (79,4 %).

Наименьший объем исполненных расходов по разделу относится к подразделам:

– «Сельское хозяйство и рыболовство» (26,0 %). На данном подразделе освоены расходы на низком уровне предусмотренные на реализацию муниципальной программы «Развитие жилищно-коммунального комплекса и повышение энергетической эффективности в городе Мегионе»;

– «Транспорт» (91,0 %). На данном подразделе освоены расходы на низком уровне предусмотренные на реализацию муниципальной программы «Развитие транспортной системы города Мегиона».

#### 4.3.4. Раздел 0500 «Жилищно-коммунальное хозяйство»

Разделом предусмотрено проведение мероприятий по 7 муниципальным программам. Непрограммные расходы по данному разделу отсутствуют.

Анализ исполнения расходов в разрезе подразделов приведен в таблице 12.

Таблица 12, тыс. рублей

Подраздел	Наименование подраздела	Уточненные бюджетные назначения на 2025 год	Исполнение за 2025 год			Неисполненные уточненные бюджетные назначения
			сумма	%	уд. вес (%)	
0501	«Жилищное хозяйство»	1 055 755,3	1 034 776,8	98,0	60,0	20 978,5
0502	«Коммунальное хозяйство»	624 444,8	553 330,1	88,6	32,1	71 114,7
0503	«Благоустройство»	194 188,8	135 445,6	69,7	7,9	58 743,2
0505	«Другие вопросы в области жилищно-коммунального хозяйства»	6,7	6,7	100,0	0,0	0,0
	<b>Итого</b>	<b>1 874 395,6</b>	<b>1 723 559,2</b>	<b>92,0</b>	<b>100,0</b>	<b>150 836,4</b>

Основная доля исполненных расходов по разделу приходится на подраздел: «Коммунальное хозяйство» (32,1 %).

Наименьший объем исполненных расходов по разделу относится к подразделам:

– «Благоустройство» (69,7 %). На данном подразделе освоены расходы на низком уровне предусмотренные на реализацию муниципальных программ «Развитие жилищно-коммунального комплекса и повышение энергетической эффективности в городе Мегионе», «Развитие экологической безопасности на территории города Мегиона», «Формирование комфортной городской среды города Мегиона»;

– «Коммунальное хозяйство» (88,6 %). На данном подразделе освоены расходы на низком уровне предусмотренные на реализацию муниципальной программы «Развитие жилищно-коммунального комплекса и повышение энергетической эффективности в городе Мегионе».

#### 4.3.5. Раздел 0600 «Охрана окружающей среды»

Разделом предусмотрено проведение мероприятий по муниципальной программе «Развитие экологической безопасности на территории города Мегиона». Уточненный объем бюджетных ассигнований по подразделу 06.05 «Другие вопросы в области охраны окружающей среды» составил 11 059,0 тыс. рублей, исполнение составило 10 479,3 тыс. рублей, или 94,8 %. Низкий процент исполнения обусловлен экономией бюджетных ассигнований по результатам проведенных аукционов на ликвидацию мест несанкционированного размещения отходов на территории муниципального образования.

#### 4.3.6. Раздел 0700 «Образование»

Разделом предусмотрено проведение мероприятий по 8 муниципальным программам. Непрограммные расходы по данному разделу отсутствуют.

Анализ исполнения расходов в разрезе подразделов приведен в таблице 13.

Таблица 13, тыс. рублей

Подраздел	Наименование подраздела	Уточненные бюджетные назначения на 2025 год	Исполнение за 2025 год			Неисполненные уточненные бюджетные назначения
			сумма	%	уд. вес (%)	
0701	«Дошкольное образование»	1 300 464,5	1 293 474,4	99,5	32,3	6 990,1
0702	«Общее образование»	2 252 111,9	2 198 649,6	97,6	54,9	53 462,3
0703	«Дополнительное образование детей»	306 162,7	304 034,4	99,3	7,6	2 128,3
0707	«Молодежная политика»	89 312,3	84 850,7	95,0	2,1	4 461,6
0709	«Другие вопросы в области образования»	129 429,0	127 259,6	98,3	3,2	2 169,4
	<b>Итого</b>	<b>4 077 480,4</b>	<b>4 008 268,7</b>	<b>98,3</b>	<b>100,0</b>	<b>69 211,7</b>

Основная доля исполненных расходов по разделу приходится на подраздел: «Общее образование» (54,9 %).

Наименьший объем исполненных расходов по разделу относится к подразделу: «Молодежная политика» (95,0 %). На данном подразделе освоены расходы на низком уровне предусмотренные на реализацию муниципальной программы «Молодежная политика города Мегиона».

#### 4.3.7. Раздел 0800 «Культура и кинематография»

Разделом предусмотрено проведение мероприятий по 5 муниципальным программам. Непрограммные расходы по данному разделу отсутствуют.

Анализ исполнения расходов в разрезе подразделов приведен в таблице 14.

Таблица 14, тыс. рублей

Подраздел	Наименование подраздела	Уточненные бюджетные назначения на 2025 год	Исполнение за 2025 год			Неисполненные уточненные бюджетные назначения
			сумма	%	уд. вес (%)	
0801	«Культура»	461 185,6	450 093,5	97,6	99,9	11 092,1
0804	«Другие вопросы в области культуры, кинематографии»	329,0	329,0	100,0	0,1	0,0
	<b>Итого</b>	<b>461 514,6</b>	<b>450 422,5</b>	<b>97,6</b>	<b>100,0</b>	<b>11 092,1</b>

Основная доля исполненных расходов по разделу приходится на подраздел: «Культура» (99,9%).

#### 4.3.8. Раздел 0900 «Здравоохранение»

Разделом предусмотрено проведение мероприятий по муниципальной программе «Развитие жилищно-коммунального комплекса и повышение энергетической эффективности в городе Мегионе». Уточненный объем бюджетных ассигнований по подразделу 09.09 «Другие вопросы в области здравоохранения» составил 888,5 тыс. рублей, исполнение составило 888,5 тыс. рублей, или 100,0 %.

#### 4.3.9. Раздел 1000 «Социальная политика»

Разделом предусмотрено проведение мероприятий по 4 муниципальным программам. При уточненном объеме бюджетные ассигнования составили 86 441,6 тыс. рублей, исполнено 85 288,9 тыс. рублей или 98,7 %.

Непрограммная часть раздела в 2025 году при уточненном объеме бюджетных ассигнований составила 22 648,7 тыс. рублей, исполнено 20 348,7 тыс. рублей или 89,8 %.

Анализ исполнения расходов в разрезе подразделов приведен в таблице 15.

Таблица 15, тыс. рублей

Подраздел	Наименование подраздела	Уточненные бюджетные назначения на 2025 год	Исполнение за 2025 год			Неисполненные уточненные бюджетные назначения
			сумма	%	уд. вес (%)	
1001	«Пенсионное обеспечение»	10 784,9	10 784,8	100,0	10,2	0,1
1003	«Социальное обеспечение населения»	58 773,5	55 338,3	94,2	52,4	3 435,2
1004	«Охрана семьи и детства»	36 547,0	36 546,9	100,0	34,6	0,1
1006	«Другие вопросы в области социальной политики»	2 984,8	2 967,6	99,4	2,8	17,2
	<b>Итого</b>	<b>109 090,2</b>	<b>105 637,6</b>	<b>96,8</b>	<b>100,0</b>	<b>3 452,6</b>

Основная доля исполненных расходов по разделу приходится на подраздел: «Социальное обеспечение населения» (52,4 %).

Наименьший объем исполненных расходов по разделу относится к подразделу: «Социальное обеспечение населения» (94,2 %). На данном подразделе освоены расходы на низком уровне предусмотренные на непрограммные направления деятельности.

#### 4.3.10. Раздел 1100 «Физическая культура и спорт»

Разделом предусмотрено проведение мероприятий по 4 муниципальным программам. Непрограммные расходы по данному разделу отсутствуют.

Анализ исполнения расходов в разрезе подразделов приведен в таблице 16.

Таблица 16, тыс. рублей

Подраздел	Наименование подраздела	Уточненные бюджетные назначения на 2025 год	Исполнение за 2025 год			Неисполненные уточненные бюджетные назначения
			сумма	%	уд. вес (%)	
1101	«Физическая культура»	77 789,4	77 307,0	99,4	18,5	482,4
1103	«Спорт высших достижений»	342 520,1	339 769,3	99,2	81,5	2 750,8
	<b>Итого</b>	<b>420 309,5</b>	<b>417 076,3</b>	<b>99,2</b>	<b>100,0</b>	<b>3 233,2</b>

Основная доля исполненных расходов по разделу приходится на подраздел: «Спорт высших достижений» (81,5 %).

#### 4.3.11. Раздел 1200 «Средства массовой информации»

Разделом предусмотрено проведение мероприятий по 4 муниципальным программам. Непрограммные расходы по данному разделу отсутствуют.

Анализ исполнения расходов в разрезе подразделов приведен в таблице 17.

Таблица 17, тыс. рублей

Подраздел	Наименование подраздела	Уточненные бюджетные назначения на 2025 год	Исполнение за 2025 год			Неисполненные уточненные бюджетные назначения
			сумма	%	уд. вес (%)	
1202	«Периодическая печать и издательства»	27 127,2	26 880,3	99,1	73,7	246,9
1204	«Другие вопросы в области средств массовой информации»	10 075,7	9 577,6	95,1	26,3	498,1
	<b>Итого</b>	<b>37 202,9</b>	<b>36 457,9</b>	<b>98,0</b>	<b>100,0</b>	<b>745,0</b>

Основная доля исполненных расходов по разделу приходится на подраздел: «Периодическая печать и издательства» (73,7 %).

#### 4.3.12. Раздел 1300 «Обслуживание государственного и муниципального долга»

Разделом предусмотрены расходы, связанные с обслуживанием муниципальных долговых обязательств. Уточненный объем бюджетных ассигнований по подразделу 13.01 «Обслуживание внутреннего государственного и муниципального долга» составил 325,0 тыс. рублей, исполнение составило 323,4 тыс. рублей, или 99,5 %.

По итогам проведенного анализа исполнения расходов в разрезе подразделов неиспользованные уточненные бюджетные назначения в 2025 году составили общую сумму 327 936,4 тыс. рублей.

### 4.4. Анализ ведомственной структуры расходов

Анализ исполнения расходов по главным распорядителям бюджетных средств приведен в таблице 18.

Таблица 18, тыс. рублей

КВСП	Наименование	Уточненные бюджетные назначения на 2025 год	Исполнение за 2025 год			Неисполненные уточненные бюджетные
			сумма	%	уд. вес (%)	

						назначения
011	Дума города Мегиона	13 067,1	12 907,1	98,8	0,2	160,0
012	Контрольно-счетная палата	16 848,5	16 846,4	100,0	0,2	2,1
030	Департамент финансов администрации города Мегиона	41 858,2	41 697,3	99,6	0,5	160,9
040	Администрация города Мегиона	5 242 979,0	4 936 450,7	94,2	59,0	306 528,3
080	Департамент образования администрации города Мегион	3 382 371,4	3 361 286,3	99,4	40,2	21 085,1
	<b>Итого</b>	<b>8 697 124,2</b>	<b>8 369 187,8</b>	<b>96,2</b>	<b>100,0</b>	<b>327 936,4</b>

Основная доля исполненных расходов по ведомственной структуре приходится на администрацию города Мегиона (59,0 %).

Наименьший объем исполненных расходов относится к администрации города Мегиона. Причины невысокого исполнения отражены в разделе 4.5. настоящего заключения.

#### 4.5. Анализ расходов на реализацию муниципальных программ

В отчетном периоде в городе Мегионе действовали 23 муниципальных программы, что соответствует распоряжению администрации города от 04.07.2024 № 99 «О перечне муниципальных программ города Мегиона».

Общий плановый объем средств на реализацию муниципальных программ составляет 8 600 550,9 тыс. рублей или 98,9 % от общего объема уточненных бюджетных назначений (8 697 124,2 тыс. рублей), в том числе по источникам финансирования:

- средства федерального бюджета в размере 159 691,4 тыс. рублей;
- средства бюджета автономного округа в размере 4 852 060,2 тыс. рублей;
- средства местного бюджета в размере 3 588 799,3 тыс. рублей.

Расходы бюджета города Мегиона на реализацию муниципальных программ за отчетный период 2025 года исполнены на 96,3 % к бюджетным ассигнованиям по сводной бюджетной росписи на 2025 год и составляют 8 279 773,8 тыс. рублей.

В соответствии с пунктом 1 раздела 4 Порядка осуществления внешней проверки годового отчета об исполнении бюджета городского округа город Мегион, утвержденного решением Думы города Мегиона от 30.05.2014 № 415 (с изменениями), пунктами 2, 3 раздела 9 Положения об отдельных вопросах организации и осуществления бюджетного процесса в городском округе Мегион Ханты-Мансийского автономного округа-Югры, утвержденного решением Думы города Мегиона от 30.11.2012 № 306 (с изменениями) в составе годового отчета об исполнении бюджета городского округа Мегион Ханты-Мансийского автономного округа – Югры представлен сводный годовой доклад о ходе реализации и оценке эффективности муниципальных программ города Мегиона за 2025 год (далее – годовой доклад).

В соответствии с частью 3 статьи 179 БК РФ по каждой муниципальной программе проводится оценка эффективности ее реализации, порядок проведения которой и ее критерии устанавливаются местной администрацией муниципального образования.

Методика оценки эффективности реализации муниципальных программ города Мегиона утверждена постановлением администрации города Мегиона от 04.02.2016 № 176 (далее – Методика № 176).

Контрольно-счетная палата при проведении анализа расходов бюджета города Мегиона на реализацию муниципальных программ использовала данные представленного годового доклада.

Постановлением администрации города от 21.06.2024 №1287 «О порядке разработки и реализации муниципальных программ города Мегиона» утвержден Порядок принятия решения о разработке муниципальных программ города Мегиона, их формирования, утверждения и реализации, где пунктом 5. установлено, что изменения в муниципальную программу, связанные с изменением объемов финансирования мероприятий программы, осуществляются после

утверждения Думой города Мегиона соответствующих изменений в бюджет города не позднее трех месяцев со дня вступления изменений в силу.

При проведении анализа исполнения программ Контрольно-счетной палатой установлены недостатки в ходе реализации и осуществления контроля за исполнением программ. В течение года в нарушение пункта 5 Постановления № 1287 вносились изменения в муниципальные программы, связанные с изменением объемов финансирования мероприятий программы с нарушением срока, а именно:

- от 14.12.23 № 2072 «Об утверждении муниципальной программы «Развитие систем гражданской защиты населения города Мегиона» (с изменениями);
- от 28.12.23 № 2236 «Об утверждении муниципальной программы «Культурное пространство в городе Мегионе» (с изменениями);
- от 09.11.23 № 1853 «Об утверждении муниципальной программы «Развитие информационного общества на территории города Мегиона» (с изменениями);
- от 16.11.2023 № 1895 «Об утверждении муниципальной программы «Развитие транспортной системы города Мегиона» (с изменениями);
- от 21.12.2023 № 2167 «Об утверждении муниципальной программы «Формирование доступной среды для инвалидов и других маломобильных групп населения на территории города Мегиона» (с изменениями);
- от 10.11.23 № 1867 «Об утверждении муниципальной программы «Молодежная политика города Мегиона» (с изменениями).

*Кураторам муниципальных программ необходимо усилить контроль за своевременным внесением изменений в муниципальные программы.*

#### 4.5.1. «Развитие систем гражданской защиты населения города Мегиона»

Общая доля расходов бюджета на реализацию программы от общей суммы расходов на реализацию муниципальных программ составила 0,8 %.

Таблица 19, тыс. рублей

№ п/п	Наименование муниципальных программ	Решение Думы от 09.12.24 № 427	Показатели сводной бюджетной росписи на 31.12.2025	Исполнение за 2025 год	% исполнения
1	<b>«Развитие систем гражданской защиты населения города Мегиона»</b>	<b>56 527,8</b>	<b>66 843,3</b>	<b>66 228,8</b>	<b>99,1</b>
	местный бюджет	56 527,8	66 843,3	66 228,8	99,1
	<b>Процессная часть (комплексы процессных мероприятий):</b>	<b>56 527,8</b>	<b>66 843,3</b>	<b>66 228,8</b>	<b>99,1</b>
1.1.	«Содержание каналов связи, обеспечение информационной безопасности»	2 097,1	2 127,2	2 101,2	98,8
1.2.	«Совершенствование системы оповещения населения города»	1 228,0	1 223,2	1 077,5	88,1
1.3.	«Обеспечение деятельности МКУ «УГЗН»	52 567,7	63 158,8	62 716,0	99,3
1.4.	«Обеспечение выполнения полномочий и функций МКУ «УГЗН» в установленных сферах деятельности»	635,0	334,1	334,1	100,0

В 2025 году в объемы бюджетных ассигнований 2 раза вносились изменения.

Согласно годовому докладу муниципальная программа признана эффективной, присвоена оценка «хорошо», показатели достигнуты в полном объеме (таблица 20).

Таблица 20

№ п/п	Наименование показателя	Ед. изм.	Плановое значение	Фактическое значение	Процент достижения, %
1	Обеспечение надежности функционирования единой дежурно-диспетчерской службы каналами связи на уровне 100%	%	100,0	100,0	100,0
2	Количество информационно-пропагандистской печатной продукции по вопросам пожарной безопасности, распространяемой среди населения города	шт.	2300	2300	100,0

№ п/п	Наименование показателя	Ед. изм.	Плановое значение	Фактическое значение	Процент достижения, %
3	Обеспечение уровня выполнения мероприятий по предупреждению и ликвидации чрезвычайных ситуаций до 100%	%	100,0	100,0	100,0
4	Поддержание временных показателей на оповещение населения на уровне не более 5 минут	мин.	5	5	100,0
5	Обеспечение уровня работоспособности МКУ «УГЗН» до 100%	%	100,0	100,0	100,0
6	Объем налоговых расходов городского округа, реализованных посредством предоставления льготы на земельный налог МКУ «УГЗН»	%	100,0	100,0	100,0

#### 4.5.2. «Улучшение условий и охраны труда в городе Мегионе»

Общая доля расходов бюджета на реализацию программы от общей суммы расходов на реализацию муниципальных программ составила 0,03%.

Таблица 21, тыс. рублей

№ п/п	Наименование муниципальных программ	Решение Думы от 09.12.24 № 427	Показатели сводной бюджетной росписи на 31.12.2025	Исполнение за 2025 год	% исполнения
2	<b>«Улучшение условий и охраны труда в городе Мегионе»</b>	<b>2 693,2</b>	<b>2 612,0</b>	<b>2 596,8</b>	<b>99,4</b>
	местный бюджет	456,5	484,4	470,6	97,2
	бюджет автономного округа	2 236,7	2 127,6	2 126,2	99,9
	<b>Процессная часть (комплексы процессных мероприятий):</b>	<b>2 693,2</b>	<b>2 612,0</b>	<b>2 596,8</b>	<b>99,4</b>
2.1.	«Совершенствование государственного управления охраной труда в городе Мегионе»	2 236,7	2 127,6	2 126,2	99,9
2.2.	«Развитие социального партнерства между органами исполнительной власти, органами местного самоуправления, работодателями и общественными организациями для реализации государственной политики в области охраны труда»	0,5	0,5	0,5	100,0
2.3.	«Снижение производственного травматизма»	452,0	479,9	466,1	97,1
2.4.	«Улучшение условий труда в городе Мегионе»	4,0	4,0	4,0	100,0

В 2025 году в объемы бюджетных ассигнований 2 раза вносились изменения.

Согласно годовому докладу муниципальная программа признана эффективной, присвоена оценка «отлично», показатели достигнуты в полном объеме (таблица 22).

Таблица 22

№ п/п	Наименование показателя	Ед. изм.	Плановое значение	Фактическое значение	Процент достижения, %
1	Количество организаций города Мегиона, предоставляющих ежегодную информацию о состоянии условий и охраны труда	ед.	170	181	106,5
2	Количество специалистов по охране труда города Мегиона, вовлеченных в работу по повышению уровня профессиональных знаний, творческой активности, новаторства посредством участия в смотре-конкурсе «Лучший специалист по охране труда города Мегиона», который организуется и проводится раз в два года	чел.	7	7	100,0
3	Обеспечение непрерывного повышения профессиональных знаний специалистов организаций города Мегиона, посредством участия в семинарах, совещаниях по улучшению условий и охраны труда, проводимых управлением экономической политики	чел.	174	176	101,1
4	Количество рабочих мест в муниципальных учреждениях города, на которых проведена специальная оценка условий труда	ед.	56	92	164,3
5	Количество руководителей и специалистов муниципальных учреждений, ежегодно проходящих обучение и проверку знаний по охране труда, мерам пожарной безопасности,	чел.	127	183	144,1

№ п/п	Наименование показателя	Ед. изм.	Плановое значение	Фактическое значение	Процент достижения, %
	гражданской обороне и чрезвычайным ситуациям в обучающих организациях				
6	Количество пострадавших на производстве с утратой трудоспособности на 1 рабочий день и более	чел.	10	2	в 5 раз

#### 4.5.3. «Поддержка и развитие малого и среднего предпринимательства на территории города Мегиона»

Общая доля расходов бюджета на реализацию программы от общей суммы расходов на реализацию муниципальных программ составила 0,1 %.

Таблица 23, тыс. рублей

№ п/п	Наименование муниципальных программ	Решение Думы от 09.12.24 № 427	Показатели сводной бюджетной росписи на 31.12.2025	Исполнение за 2025 год	% исполнения
3	<b>«Поддержка и развитие малого и среднего предпринимательства на территории города Мегиона»</b>	<b>16 547,7</b>	<b>4 536,6</b>	<b>4 536,6</b>	<b>100,0</b>
	местный бюджет	226,9	226,8	226,8	100,0
	бюджет автономного округа	16 320,8	4 309,8	4 309,8	100,0
3.1.	<b>Проектная часть:</b>	<b>4 536,7</b>	<b>4 536,7</b>	<b>4 536,7</b>	100,0
3.1.1.	Региональный проект «Малое и среднее предпринимательство и поддержка индивидуальной предпринимательской инициативы»	4 536,7	4 536,7	4 536,7	100,0

В 2025 году в объемы бюджетных ассигнований 1 раз вносились изменения.

Согласно годовому докладу муниципальная программа признана эффективной, присвоена оценка «отлично», показатели достигнуты в полном объеме (таблица 24).

Таблица 24

№ п/п	Наименование показателя	Ед. изм.	Плановое значение	Фактическое значение	Процент достижения, %
1	Численность занятых в сфере малого и среднего предпринимательства, включая индивидуальных предпринимателей и самозанятых	тыс. чел	10,0	11,7	117,0
2	Оказание информационно-консультационной поддержки, в том числе через Цифровую платформу МСП	да/нет	да	да	100,0
3	Передача субъектам МСП и физическим лицам, не являющимся индивидуальными предпринимателями и применяющим специальный налоговый режим «Налог на профессиональный доход» в аренду муниципального имущества, включенного в Перечень	ед.	18	18	100,0

#### 4.5.4. «Развитие гражданского общества на территории города Мегиона»

Общая доля расходов бюджета на реализацию программы от общей суммы расходов на реализацию муниципальных программ составила 0,1 %.

Таблица 25, тыс. рублей

№ п/п	Наименование муниципальных программ	Решение Думы от 09.12.24 № 427	Показатели сводной бюджетной росписи на 31.12.2025	Исполнение за 2025 год	% исполнения
4	<b>«Развитие гражданского общества на территории города Мегиона»</b>	<b>9 690,6</b>	<b>6 488,7</b>	<b>6 443,7</b>	<b>99,3</b>
	местный бюджет	9 690,6	5 888,7	5 843,7	99,2
	бюджет автономного округа		600,0	600,0	100,0
	<b>Процессная часть (комплексы процессных мероприятий):</b>	<b>9 690,6</b>	<b>6 488,7</b>	<b>6 443,7</b>	<b>99,3</b>
4.1.	«Формирование открытой и конкурентной системы поддержки социально ориентированных некоммерческих организаций»	4 813,5	821,6	804,4	97,9
4.2.	«Обеспечение функционирования системы популяризации деятельности»	2 670,0	2 670,0	2 670,0	100,0

	социально ориентированных некоммерческих организаций города Мегиона»				
4.3.	«Содействие развитию социальной рекламы деятельности СОНКО в средствах массовой информации, а также размещению наружной социальной рекламы»	27,8	27,8	0,0	0,0
4.4.	«Обеспечение взаимодействия с политическими партиями, избирательными комиссиями, законодательными (представительным) органами государственной власти и местного самоуправления в сфере регионального развития и содействия развитию местного самоуправления в городе Мегионе, прогноза общественно-политической ситуации»	200,0	806,1	806,1	100,0
4.5.	«Оказание поддержки гражданам, награжденным знаком отличия «Доброволец Мегиона»	28,8	28,8	28,8	100,0
4.6.	«Поддержка деятельности социально ориентированных некоммерческих организаций в сфере развития благотворительности и добровольчества»	1 950,5	2 134,4	2 134,4	100,0

В 2025 году в объемы бюджетных ассигнований 3 раза вносились изменения.

Согласно годовому докладу муниципальная программа признана эффективной, присвоена оценка «хорошо», показатели достигнуты в полном объеме (таблица 26).

Таблица 26

№ п/п	Наименование показателя	Ед. изм.	Плановое значение	Фактическое значение	Процент достижения, %
1	Количество социально ориентированных некоммерческих организаций, осуществляющих деятельность на территории города Мегиона	ед.	79	79	100,0
2	Количество мероприятий (проектов программ), реализованных социально ориентированными некоммерческими организациями	ед.	3	3	100,0
3	Количество социально значимых проектов социально ориентированных некоммерческих организаций, получивших финансовую поддержку	ед.	4	4	100,0
4	Количество консультаций для социально ориентированных некоммерческих организаций по организационным вопросам деятельности	ед.	34	34	100,0
5	Количество объектов муниципального имущества, переданного в пользование социально ориентированным некоммерческим организациям	ед.	11	11	100,0
6	Объем информационной поддержки проектов социально ориентированных некоммерческих организаций, получивших государственную и муниципальную поддержку на оказание социально значимых услуг и реализацию социально значимых программ	ед.	38	56	147,4
7	Количество изготовленных видеоматериалов и баннеров	ед.	4	4	100,0
8	Количество форм непосредственного осуществления местного самоуправления и участия населения в осуществлении местного самоуправления и участия населения в осуществлении местного самоуправления в городе Мегионе и случаев их применения	ед.	50	64	128,0
9	Сохранение доли граждан, воспользовавшихся мерами социальной поддержки, от числа граждан, имеющих право на их получение и обратившихся за их получением	%	100	100	100,0
10	Количество граждан, награжденных знаком отличия «Доброволец Мегиона»	чел.	5	5	100,0
11	Количество мероприятий для социально ориентированных некоммерческих организаций, осуществляющих деятельность в городе Мегионе	ед.	14	14	100,0

#### 4.5.5. «Управление муниципальными финансами в городе Мегионе»

Общая доля расходов бюджета на реализацию программы от общей суммы расходов на реализацию муниципальных программ составила 0,5 %.

Таблица 27, тыс. рублей

№ п/п	Наименование муниципальных программ	Решение Думы от 09.12.24	Показатели сводной бюджетной	Исполнение за 2025 год	% исполнения
-------	-------------------------------------	--------------------------	------------------------------	------------------------	--------------

		№ 427	росписи на 31.12.2025		
5	<b>«Управление муниципальными финансами в городе Мегионе»</b>	<b>42 221,4</b>	<b>45 130,1</b>	<b>44 496,3</b>	<b>98,6</b>
	местный бюджет	42 221,4	44 784,5	44 150,7	98,6
	федеральный бюджет		345,6	345,6	100,0
	<b>Процессная часть (комплексы процессных мероприятий):</b>	<b>42 221,4</b>	<b>45 130,1</b>	<b>44 496,3</b>	<b>98,6</b>
5.1.	«Обеспечение деятельности органов местного самоуправления»	41 721,4	44 805,1	44 172,9	98,6
5.2.	«Управление муниципальным долгом»	500,0	325,0	323,4	99,5

В 2025 году в объемы бюджетных ассигнований 2 раза вносились изменения.

Согласно годовому докладу муниципальная программа признана эффективной, присвоена оценка «отлично», показатели достигнуты в полном объеме (таблица 28).

Таблица 28

№ п/п	Наименование показателя	Ед. изм.	Плановое значение	Фактическое значение	Процент достижения, %
1	Исполнение плана по налоговым и неналоговым доходам, утвержденного решением о бюджете города Мегиона	%	≥95	102,5	107,9
2	Исполнение расходных обязательств за отчетный финансовый год от бюджетных ассигнований, утвержденных решением о бюджете города Мегиона	%	≥95	96,2	101,3
3	Доля бюджетных ассигнований предусмотренных в бюджете города Мегиона в рамках муниципальных программ, в общих расходах бюджета	%	≥98,2	98,9	100,7
4	Отношение объема муниципального долга к общему объему доходов бюджета города Мегиона (без учета объемов безвозмездных поступлений)	%	≤30	16,7	179,6
5	Доля муниципальных учреждений, обеспеченных возможностью доступа к государственной интегрированной информационной системе управления общественными финансами «Электронный бюджет»	%	100,0	100,0	100,0

#### 4.5.6. «Культурное пространство в городе Мегионе»

Общая доля расходов бюджета на реализацию программы от общей суммы расходов на реализацию муниципальных программ составила 8,4 %.

Таблица 29, тыс. рублей

№ п/п	Наименование муниципальных программ	Решение Думы от 09.12.24 № 427	Показатели сводной бюджетной росписи на 31.12.2025	Исполнение за 2025 год	% исполнения
6	<b>«Культурное пространство в городе Мегионе»</b>	<b>595 609,1</b>	<b>723 133,7</b>	<b>711 121,7</b>	<b>98,3</b>
	местный бюджет	573 184,7	699 019,3	687 029,9	98,3
	бюджет автономного округа	13 977,3	15 667,3	15 644,7	99,9
	федеральный бюджет	8 447,1	8 447,1	8 447,1	100,0
6.1.	<b>Проектная часть:</b>	<b>23 741,1</b>	<b>23 741,1</b>	<b>23 740,8</b>	<b>100,0</b>
6.1.1.	Региональный проект «Семейные ценности и инфраструктура культуры»	21 592,5	21 592,5	21 592,4	100,0
6.1.2.	Региональный проект «Сохранение культурного и исторического наследия»	1 294,1	1 294,1	1 294,0	100,0
6.1.3.	Региональный проект «Развитие искусства и творчества»	854,5	854,5	854,4	100,0
6.2.	<b>Процессная часть (комплексы процессных мероприятий):</b>	<b>571 868,0</b>	<b>699 392,6</b>	<b>687 380,9</b>	<b>98,3</b>
6.2.1.	«Развитие библиотечного дела»	400,0	400,0	400,0	100,0
6.2.2.	«Развитие музейного дела»	500,0	2 479,5	2 375,9	95,8
6.2.3.	«Укрепление материально-технической базы учреждений культуры»	1 824,6	17 117,9	11 441,9	66,8
6.2.4.	«Обеспечение комплексной безопасности учреждений культуры и дополнительного образования в сфере культуры»	860,6	1 336,7	1 336,7	100,0
6.2.5.	«Поддержка одаренных детей и молодежи, развитие художественного образования»	170,0	170,0	170,0	100,0
6.2.6.	«Развитие профессионального искусства»	60,0	60,0	60,0	100,0
6.2.7.	«Стимулирование культурного разнообразия в городе Мегионе»	3 000,0	15 167,1	15 031,7	99,1
6.2.8.	«Реализация единой государственной политики в сфере культуры»	565 052,8	662 661,4	656 564,7	99,1

В 2025 году в объемы бюджетных ассигнований 3 раза вносились изменения.

Согласно годовому докладу муниципальная программа признана эффективной, присвоена оценка «хорошо», показатели достигнуты в полном объеме (таблица 30).

Таблица 30

№ п/п	Наименование показателя	Ед. изм.	Плановое значение	Фактическое значение	Процент достижения, %
1	Число посещений культурных мероприятий	тыс.ед	507,0	508,7	100,3
2	Оцифровка музейных предметов, представленных в сети Интернет, от общего числа музейных предметов основного фонда музея	%	80	100	125,0
3	Количество представленных (во всех формах) зрителю музейных предметов в общем количестве музейных предметов основного фонда	ед.	14 896	14 980	100,6
4	Количество учреждений культуры, получивших современное оборудование (нарастающим итогом)	ед.	3	3	100,0
5	Количество переоснащенных муниципальных библиотек по модельному стандарту	ед.	2	2	100,0
6	Уровень удовлетворенности населения услугами в сфере культуры	%	85	86	101,2
7	Число обращений к цифровым ресурсам в сфере культуры	тыс. ед	120	127	105,8
8	Количество реализованных при государственной поддержке творческих инициатив и проектов	ед.	2	2	100,0
9	Доля зданий учреждений культуры, находящихся в удовлетворительном состоянии, в общем количестве зданий данных учреждений	%	80,0	85,0	106,3
10	Уровень обеспеченности организациями культуры	%	64	100	156,3
11	Количество учреждений воспользовавшихся налоговой льготой	ед.	5	5	100,0

#### 4.5.7. «Развитие муниципальной службы в городе Мегионе»

Общая доля расходов бюджета на реализацию программы от общей суммы расходов на реализацию муниципальных программ составила 0,0 %.

Таблица 31, тыс. рублей

№ п/п	Наименование муниципальных программ	Решение Думы от 09.12.24 № 427	Показатели сводной бюджетной росписи на 31.12.2025	Исполнение за 2025 год	% исполнения
7	<b>«Развитие муниципальной службы в городе Мегион»</b>	<b>350,0</b>	<b>350,0</b>	<b>350,0</b>	100,0
	местный бюджет	350,0	350,0	350,0	100,0
	<b>Процессная часть (комплексы процессных мероприятий):</b>	<b>350,0</b>	<b>350,0</b>	<b>350,0</b>	<b>100,0</b>
7.1.	"Повышение уровня профессиональной компетенции муниципальных служащих"	350,0	350,0	350,0	100,0

В 2025 году в объемы бюджетных ассигнований изменения не вносились.

Согласно годовому докладу муниципальная программа признана эффективной, присвоена оценка «отлично», показатели достигнуты в полном объеме (таблица 32).

Таблица 32

№ п/п	Наименование показателя	Ед. изм.	Плановое значение	Фактическое значение	Процент достижения, %
1	Количество муниципальных служащих, повысивших квалификацию	чел.	30	35	116,7
2	Количество муниципальных служащих повысивших квалификацию, включенных в кадровый резерв администрации города, от общего числа служащих, включенных в кадровый резерв администрации города	чел.	1	1	100,0
3	Доля муниципальных служащих администрации города	%	100,0	100,0	100,0

№ п/п	Наименование показателя	Ед. изм.	Плановое значение	Фактическое значение	Процент достижения, %
	Мегиона, соблюдающих ограничения и запреты				

#### 4.5.8. «Информационное обеспечение деятельности органов местного самоуправления города Мегиона»

Общая доля расходов бюджета на реализацию программы от общей суммы расходов на реализацию муниципальных программ составила 0,4 %.

Таблица 33, тыс. рублей

№ п/п	Наименование муниципальных программ	Решение Думы от 09.12.24 № 427	Показатели сводной бюджетной росписи на 31.12.2025	Исполнение за 2025 год	% исполнения
8	<b>«Информационное обеспечение деятельности органов местного самоуправления города Мегиона»</b>	<b>34 743,2</b>	<b>36 768,3</b>	<b>36 074,6</b>	<b>98,1</b>
	местный бюджет	34 743,2	36 768,3	36 074,6	98,1
	<b>Процессная часть (комплексы процессных мероприятий):</b>	<b>34 743,2</b>	<b>36 768,3</b>	<b>36 074,6</b>	<b>98,1</b>
8.1.	«Обеспечение производства и распространение информации о деятельности органов местного самоуправления, иной социально значимой информации на территории города Мегиона»	34 743,2	36 768,3	36 074,6	98,1

В 2025 году в объемы бюджетных ассигнований вносились изменения 2 раза.

Согласно годовому докладу муниципальная программа признана эффективной, присвоена оценка «отлично», 4 показателя из 5 показателей достигнуты в полном объеме (таблица 34).

Таблица 34

№ п/п	Наименование показателя	Ед. изм.	Плановое значение	Фактическое значение	Процент достижения, %
1	Удовлетворенность населения качеством информирования о деятельности органов местного самоуправления города Мегиона (процент от числа опрошенных)	%	79,6	79,7	100,1
2	Общий объем произведенных и размещенных материалов о деятельности органов местного самоуправления и иной социально-значимой информации в электронных средствах массовой информации (ТВ, радио)	ед.	700	777	111,0
3	Объем информационных материалов в газете «Мегионские новости»	поло-са	757	756	99,9
4	Производство и распространение телепрограмм	час	31	31	100,0
5	Производство и выпуск сетевого издания	мега-байт	19 000	19 312	101,6

#### 4.5.9. «Развитие физической культуры и спорта в городе Мегионе»

Общая доля расходов бюджета на реализацию программы от общей суммы расходов на реализацию муниципальных программ составила 5,1 %.

Таблица 35, тыс. рублей

№ п/п	Наименование муниципальных программ	Решение Думы от 09.12.24 № 427	Показатели сводной бюджетной росписи на 31.12.2025	Исполнение за 2025 год	% исполнения
9	<b>«Развитие физической культуры и спорта, укрепление общественного здоровья в городе Мегионе»</b>	<b>368 335,5</b>	<b>435 893,7</b>	<b>432 588,9</b>	<b>99,2</b>
	местный бюджет	335 458,2	402 008,3	398 703,5	99,2
	бюджет автономного округа	32 877,3	33 885,4	33 885,4	100,0
	<b>Процессная часть (комплексы процессных мероприятий):</b>	<b>368 335,5</b>	<b>435 893,7</b>	<b>432 588,9</b>	<b>99,2</b>
9.1.	«Реализация Всероссийского физкультурно-спортивного комплекса «Готов к труду и обороне» (ГТО)	100,0	450,0	450,0	100,0
9.2.	«Проведение муниципальных Спартакиад, физкультурно-массовых мероп-	1 875,4	2 225,4	2 165,2	97,3

	приятий, спортивных мероприятий, первенств и чемпионатов по видам спорта				
9.3.	«Мероприятия по обеспечению комплексной безопасности и комфортных условий в муниципальных спортивных учреждениях. Ремонтные работы спортивных объектов и сооружений»	7 760,0	7 956,9	7 923,7	99,6
9.4.	«Создание условий для удовлетворения потребности населения города в оказании услуг в сфере физической культуры и спорта»	308 443,1	373 734,3	370 594,6	99,2
9.5.	«Финансовое обеспечение затрат, связанных с оказанием муниципальных услуг в социальной сфере по направлению деятельности «Реализация дополнительных общеразвивающих программ для детей» в соответствии с социальным сертификатом на получение муниципальной услуги в социальной сфере города Мегииона»	15 549,2	16 085,8	16 014,1	99,6
9.6.	«Обеспечение участия сборных команд по видам спорта в межмуниципальных, региональных, всероссийских соревнованиях, подготовка и обеспечение спортивного резерва, участие в тренировочных мероприятиях. Проведение соревнований по видам спорта»	14 420,5	14 720,5	14 720,5	100,0
9.7.	«Реализация мероприятий по приобретению спортивного оборудования и инвентаря»	17 263,2	17 263,2	17 263,2	100,0
9.8.	«Развитие сети спортивных объектов шаговой доступности»	2 924,1	2 924,0	2 924,0	100,0
9.9.	«Муниципальная поддержка некоммерческих организаций (за исключением государственных (муниципальных учреждений))»		533,6	533,6	100,0

В 2025 году в объемы бюджетных ассигнований 3 раза вносились изменения.

Согласно годовому докладу муниципальная программа признана эффективной, присвоена оценка «отлично», показатели достигнуты в полном объеме (таблица 36).

Таблица 36

№ п/п	Наименование показателя	Ед. изм.	Плановое значение	Фактическое значение	Процент достижения, %
1	Доля граждан, систематически занимающихся физической культурой и спортом	%	70,0	70,0	100,0
2	Доля лиц с ограниченными возможностями здоровья и инвалидов, систематически занимающихся физической культурой и спортом, в общей численности данной категории населения	%	75,8	75,8	100,0
3	Количество учреждений, воспользовавшихся налоговой льготой	ед.	2	2	100,0
4	Численность населения, принявшего участие в сдаче нормативов Всероссийского физкультурно-спортивного комплекса «Готов к труду и обороне» (ГТО)	чел.	1 024	1 024	100,0
5	Проведение спортивно-массовых мероприятий, первенств и чемпионатов по видам спорта	ед.	90	90	100,0
6	Присвоение спортивных разрядов и квалификационных категорий спортивных судей	чел.	840	840	100,0
7	Доля занимающихся по программам спортивной подготовки, в общем количестве занимающихся в муниципальных учреждениях сферы физической культуры и спорта	%	68,3	68,3	100,0
8	Уровень обеспеченности населения спортивными сооружениями исходя из единовременной пропускной способности объектов спорта	%	45,5	45,5	100,0
9	Количество получателей услуг и работ в муниципальных учреждениях сферы физической культуры и спорта	чел.	3 040	3 040	100,0
10	Количество получателей услуг в муниципальных учреждениях сферы физической культуры и спорта по программе «Реализация дополнительных общеразвивающих программ для детей» в соответствии с муниципальным социальным заказом	чел.	550	550	100,0
11	Количество мероприятий (проектов, программ), реализованных социально ориентированными некоммерческими организациями	ед.	2	2	100,0
12	Доля граждан, принявших участие в мероприятиях, мотивирующих к ведению здорового образа жизни в общей доле населения	%	21,0	21,0	100,0
13	Количество публикаций, информационных сообщений, размещенных постов, видеороликов, сюжетов и др. в	ед.	560	560	100,0

№ п/п	Наименование показателя	Ед. изм.	Плановое значение	Фактическое значение	Процент достижения, %
	средствах массовой информации и в сети Интернет по профилактике заболеваний и формированию здорового образа жизни, пропаганде и популяризации физической культуры и спорта				

#### 4.5.10. «Управление муниципальным имуществом города Мегиона»

Общая доля расходов бюджета на реализацию программы от общей суммы расходов на реализацию муниципальных программ составила 0,4 %.

Таблица 37, тыс. рублей

№ п/п	Наименование муниципальных программ	Решение Думы от 09.12.24 № 427	Показатели сводной бюджетной росписи на 31.12.2025	Исполнение за 2025 год	% исполнения
10	<b>«Управление муниципальным имуществом города Мегиона»</b>	<b>50 484,8</b>	<b>36 890,8</b>	<b>30 816,3</b>	<b>83,5</b>
	местный бюджет	50 484,8	36 890,8	30 816,3	83,5
	<b>Процессная часть (комплексы процессных мероприятий):</b>	<b>50 484,8</b>	<b>36 890,8</b>	<b>30 816,3</b>	<b>83,5</b>
10.1.	«Обеспечение выполнения полномочий и функций администрации города в сферах управления муниципальным имуществом и землепользования»	34 065,9	19 704,0	15 225,4	77,3
10.2.	«Капитальный ремонт, реконструкция и ремонт муниципального имущества»	16 418,9	17 186,8	15 590,9	90,7

Согласно представленной информации, низкий процент исполнения наблюдается по мероприятиям по содержанию объектов муниципальной собственности (инвентаризация, паспортизация, оценка муниципальной собственности, оплата коммунальных платежей за квартиры, находящиеся в муниципальной собственности, дезинфекция и дезодорация, клининг квартир, взносы на капитальный ремонт, определение рыночной стоимости земельных участков). Объем бюджетных ассигнований предусмотрен в сумме 12 667,3 тыс. рублей, исполнено 8 877,1 тыс. рублей, или 70,1 %. Оплата произведена за фактически выполненный объем работ.

В 2025 году в объемы бюджетных ассигнований 3 раза вносились изменения.

Согласно годовому докладу муниципальная программа признана эффективной, присвоена оценка «удовлетворительно», 3 показателя из 4 показателей достигнуты в полном объеме (таблица 38).

Таблица 38

№ п/п	Наименование показателя	Ед. изм.	Плановое значение	Фактическое значение	Процент достижения, %
1	Право муниципальной собственности зарегистрированного в Едином государственном реестре прав на недвижимое имущество и сделок с ним	штука	36	42	116,7
2	Количество поставленных на государственный кадастровый учет земельных участков	штука	20	37	в 1,9 раза
3	Обеспечение проведения ремонта в отношении муниципального имущества	%	100,0	90,7	90,7
4	Доля муниципальных учреждений, воспользовавшихся льготой, от числа муниципальных учреждений имеющих право на ее получение	%	100,0	100,0	100,0

#### 4.5.11. «Развитие жилищной сферы на территории города Мегиона»

Общая доля расходов бюджета на реализацию программы от общей суммы расходов на реализацию муниципальных программ составила 12,4 %.

Таблица 39, тыс. рублей

№ п/п	Наименование муниципальных программ	Решение Думы от 09.12.24 № 427	Показатели сводной бюджетной росписи на	Исполнение за 2025 год	% исполнения
-------	-------------------------------------	--------------------------------	---	------------------------	--------------

		31.12.2025			
11	<b>«Развитие жилищной сферы на территории города Мегион»</b>	<b>545 710,6</b>	<b>1 064 369,2</b>	<b>1 049 959,6</b>	<b>98,6</b>
	местный бюджет	37 688,5	89 174,0	82 807,9	92,9
	бюджет автономного округа	499 099,0	971 976,8	964 933,3	99,3
	федеральный бюджет	8 923,1	3 218,4	2 218,4	68,9
11.1.	<b>Проектная часть:</b>	<b>487 198,2</b>	<b>921 971,3</b>	<b>914 580,4</b>	<b>99,2</b>
11.1.1.	Региональный проект «Жилье»	485 007,0	919 051,9	911 661,0	99,2
11.1.2.	Региональный проект «Содействие субъектам Российской Федерации в реализации полномочий по оказанию государственной поддержки гражданам в обеспечении жильем и оплате жилищно - коммунальных услуг»	2 191,2	2 919,4	2 919,4	100,0
11.2.	<b>Процессная часть (комплексы процессных мероприятий):</b>	<b>58 512,4</b>	<b>142 397,8</b>	<b>135 379,2</b>	<b>95,1</b>
11.2.1.	«Приобретение жилья, изъятие земельного участка, в целях реализации полномочий в области жилищных отношений, установленных законодательством РФ»	49 708,3	106 268,9	100 385,5	94,5
11.2.2.	«Улучшение жилищных условий отдельных категорий граждан»	8 804,1	36 128,9	34 993,7	96,9

Согласно представленной информации, невысокий процент исполнения по комплексу процессных мероприятий «Приобретение жилья, изъятие земельного участка, в целях реализации полномочий в области жилищных отношений, установленных законодательством РФ» наблюдается по мероприятиям:

– на проведение оценки жилых помещений, объем бюджетных ассигнований предусмотрен в сумме 360,0 тыс. рублей исполнение составило 119,3 тыс. рублей, или 33,1 %, низкий процент исполнения образовался в связи с произошедшей экономией по результатам запросов котировок при заключении муниципальных контрактов;

– на приобретение квартир по решению суда в целях расселения непригодного для проживания жилищного фонда, объем бюджетных ассигнований предусмотрен в сумме 15 705,1 тыс. рублей исполнение составило 10 109,9 тыс. рублей, или 64,4 %. Заключены муниципальные контракты на приобретение трех квартир.

В 2025 году в объемы бюджетных ассигнований 3 раза вносились изменения.

Согласно годовому докладу муниципальная программа признана эффективной, присвоена оценка «хорошо», показатели достигнуты в полном объеме (таблица 40).

Таблица 40

№ п/п	Наименование показателя	Ед. изм.	Плановое значение	Фактическое значение	Процент достижения, %
1	Сокращение количества аварийного и непригодного жилья на территории города Мегиона, признанного аварийным и непригодным, из них:	кв.м.	1 506,1	9 724,2	в 6,5 раз
1.1	Общая площадь расселенного аварийного жилищного фонда, признанного таковым до 1 января 2022 года	кв.м.	1 009,1	8 381,2	в 8,3 раза
1.2	Количество граждан, переселенных из аварийного жилищного фонда, признанного таковым до 1 января 2022 года	чел.	69	489	в 7,1 раз
2	Количество семей, улучшивших свои жилищные условия, состоящих на учете в качестве нуждающихся в жилых помещениях, предоставляемых по договорам социального найма, в том числе граждан, имеющих право на внеочередное предоставление жилья	семей	2	2	100,0
3	Увеличение количества молодых семей города Мегиона улучшивших свои жилищные условия	семей	1	1	100,0
4	Увеличение количества детей-сирот, детей, оставшихся без попечения родителей города Мегиона улучшивших свои жилищные условия	человек	21	21	100,0
5	Количество ветеранов боевых действий, инвалидов боевых действий, инвалидов и семей, имеющих детей инвалидов, улучшивших свои жилищные условия в общем списке очередности указанных категорий граждан	человек	1	1	100,0
6	Обеспечение деятельности специалиста, занятого исполнением полномочий указанных в пунктах 3.1, 3.2 статьи 2 Закона Ханты-Мансийского автономного округа – Югры от 31.03.2009	%	100,0	100,0	100,0

№ п/п	Наименование показателя	Ед. изм.	Плановое значение	Фактическое значение	Процент достижения, %
	№ 36-оз «О наделении органов местного самоуправления муниципальных образований ХМАО – Югры отдельными государственными полномочиями для обеспечения жилыми помещениями отдельных категорий граждан, определенных федеральным законодательством» (приобретение канцелярских товаров, технических средств)				
7	Количество участников специальной военной операции, а также членов их семей, состоящих на учете в качестве нуждающихся в жилых помещениях, предоставляемых по договорам социального найма, получивших субсидию на приобретение (строительство) жилых помещений в собственность	семей	10	10	100,0

#### 4.5.12. «Развитие информационного общества на территории города Мегиона»

Общая доля расходов бюджета на реализацию программы от общей суммы расходов на реализацию муниципальных программ составила 0,5 %.

Таблица 41, тыс. рублей

№ п/п	Наименование муниципальных программ	Решение Думы от 09.12.24 № 427	Показатели сводной бюджетной росписи на 31.12.2025	Исполнение за 2025 год	% исполнения
12	<b>«Развитие информационного общества на территории города Мегиона»</b>	<b>44 871,6</b>	<b>44 504,8</b>	<b>44 247,3</b>	<b>99,4</b>
	местный бюджет	44 871,6	44 504,8	44 247,3	99,4
	<b>Процессная часть (комплексы процессных мероприятий):</b>	<b>44 871,6</b>	<b>44 504,8</b>	<b>44 247,3</b>	<b>99,4</b>
12.1.	«Обеспечение доступа к информации о деятельности органов местного самоуправления и находящихся в их ведении учреждений, развитие и сопровождение инфраструктуры электронного правительства и информационных сетей»	5 040,0	4 350,8	4 349,3	100,0
12.2.	«Обеспечение деятельности муниципальных учреждений»	37 331,6	37 950,8	37 694,8	99,3
12.3.	«Защита информации органов местного самоуправления города Мегиона»	2 500,0	2 203,2	2 203,2	100,0

В 2025 году в объемы бюджетных ассигнований 1 раз вносились изменения.

Согласно годовому докладу муниципальная программа признана эффективной, присвоена оценка «отлично», показатели достигнуты в полном объеме (таблица 42).

Таблица 42

№ п/п	Наименование показателя	Ед. изм.	Плановое значение	Фактическое значение	Процент достижения, %
1	Развитие и сопровождение инфраструктуры информационно-коммуникационных технологий города Мегиона, электронного правительства, имеющих важное значение для социально экономического развития	%	100,0	100,0	100,0
2	Выполнение муниципального задания учреждением МБУ МЦИКТ "Вектор"	ед.	567	567	100,0
3	Оснащение объектов информатизации, обрабатывающих информацию с ограниченным доступом сертифицированными программными и аппаратными средствами защиты информации, а также средствами обработки информации с ограниченным доступом	%	100,0	100,0	100,0
4	Осуществление мероприятий по обучению, повышению квалификации, профессиональной переподготовке специалистов в сфере защиты информации	чел	1	1	100,0

#### 4.5.13. «Развитие транспортной системы города Мегиона»

Общая доля расходов бюджета на реализацию программы от общей суммы расходов на реализацию муниципальных программ составила 9,0 %.

Таблица 43, тыс. рублей

№ п/п	Наименование муниципальных программ	Решение Думы от 09.12.24 № 427	Показатели сводной бюджетной росписи на 31.12.2025	Исполнение за 2025 год	% исполнения
13	<b>«Развитие транспортной системы города Мегиона»</b>	<b>766 602,5</b>	<b>771 252,6</b>	<b>718 756,1</b>	<b>93,2</b>
	местный бюджет	386 815,5	391 465,6	370 212,6	94,6
	бюджет автономного округа	379 787,0	379 787,0	348 543,5	91,8
13.1.	<b>Проектная часть:</b>	<b>334 000,0</b>	<b>399 775,8</b>	<b>366 887,9</b>	<b>91,8</b>
13.1.1	Региональный проект «Строительство (реконструкция) автомобильных дорог общего пользования местного значения»	334 000,0	399 775,8	366 887,9	91,8
13.2.	<b>Процессная часть (комплексы процессных мероприятий):</b>	<b>432 602,5</b>	<b>371 476,8</b>	<b>351 868,2</b>	<b>94,7</b>
13.2.1	«Строительство (реконструкция), капитальный ремонт и ремонт автомобильных дорог общего пользования, искусственных сооружений, а также внутриквартальных проездов»	189 951,9	57 930,8	46 805,7	80,8
13.2.2	«Обеспечение доступности и повышение качества транспортных услуг автомобильным транспортом»	26 194,4	25 472,8	23 217,1	91,1
13.2.3	«Субсидии перевозчику (подрядчику) в целях возмещения недополученных доходов в связи с выполнением работ по перевозке обучающихся в муниципальных общеобразовательных организациях г.Мегиона проживающих на территории СУ-920 и 28 микрорайона г.Мегиона, обучающихся в муниципальных общеобразовательных организациях пгт. Высокий г. Мегиона и проживающих на территории пгт. Высокий г. Мегиона на проезд автомобильным транспортом общего пользования (за исключением такси) до муниципальных общеобразовательных организаций и обратно»	9 898,4	9 898,4	8 840,6	89,3
13.2.4	«Обеспечение функционирования сети автомобильных дорог общего пользования города Мегиона»	180 000,0	258 648,1	253 641,1	98,1
13.2.5	«Совершенствование условий движения и организации дорожного движения на улично-дорожной сети города Мегиона»	26 557,8	19 526,7	19 363,7	99,2

Согласно представленной информации, невысокий процент исполнения по комплексу процессных мероприятий «Строительство (реконструкция), капитальный ремонт и ремонт автомобильных дорог общего пользования, искусственных сооружений, а также внутриквартальных проездов» связан с отсутствием исполнения в сумме 11 125,0 тыс. рублей на оказание услуг по выполнению проектно-сметной документации по объекту «Ливневая канализация на автомобильных дорогах общего пользования в г.Мегион».

В 2025 году в объемы бюджетных ассигнований 3 раза вносились изменения.

Согласно годовому докладу муниципальная программа признана эффективной, присвоена оценка «хорошо», показатели достигнуты в полном объеме (таблица 44).

Таблица 44

№ п/п	Наименование показателя	Ед. изм.	Плановое значение	Фактическое значение	Процент достижения, %
1	Строительство (реконструкция), капитальный ремонт и ремонт автомобильных дорог общего пользования искусственных сооружений, а также внутриквартальных проездов	кв.м	7 062	7 062	100,0
2	Протяженность сети автомобильных дорог общего пользования местного значения	м	84 600	84 600	100,0
3	Доля протяженности автомобильных дорог, соответствующих нормативным требованиям к транспортно-эксплуатационным показателям на 31 декабря отчетного года	км	70,0	70,0	100,0
4	Объем пассажирских перевозок автомобильным транспортом в городе Мегионе	тыс. чел.	181,8	181,8	100,0
5	Осуществление Перевозчиком перевозок обучающихся в муниципальных общеобразовательных организациях муниципального образования город Мегион и поселка городского типа Высокий автомобильным транспортом общего пользования (за исключением такси) до муниципальных общеобразовательных организаций и обратно	чел.	1 350	1 350	100,0

№ п/п	Наименование показателя	Ед. изм.	Плановое значение	Фактическое значение	Процент достижения, %
6	Количество жителей города пострадавших в дорожно-транспортных происшествиях	чел	31	31	100,0
7	Количество детей пострадавших в дорожно-транспортных происшествиях	чел	6	6	100,0
8	Количество дорожно-транспортных происшествий	случаев	23	23	100,0
9	Доля от общего количества дорожно-транспортных происшествий с участием детей по показателям на 31 декабря отчетного года	%	17,3	17,3	100,0

#### 4.5.14. «Развитие жилищно-коммунального комплекса и повышение энергетической эффективности в городе Мегионе»

Общая доля расходов бюджета на реализацию программы от общей суммы расходов на реализацию муниципальных программ составила 8,9 %.

Таблица 45, тыс. рублей

№ п/п	Наименование муниципальных программ	Решение Думы от 09.12.24 № 427	Показатели сводной бюджетной росписи на 31.12.2025	Исполнение за 2025 год	% исполнения
14	<b>«Развитие жилищно-коммунального комплекса и повышение энергетической эффективности в городе Мегионе»</b>	<b>456 601,4</b>	<b>763 959,9</b>	<b>659 057,5</b>	<b>86,3</b>
	местный бюджет	171 115,1	234 401,0	179 248,4	76,5
	бюджет автономного округа	277 933,3	529 558,9	479 809,1	90,6
	федеральный бюджет	7 553,0	0,0	0,0	0,0
14.1.	<b>Проектная часть:</b>	<b>67 580,4</b>	<b>0,0</b>	<b>0,0</b>	<b>0,0</b>
14.1.1	Региональный проект «Модернизация коммунальной инфраструктуры»	67 580,4	0,0	0,0	0,0
14.2.	<b>Процессная часть (комплексы процессных мероприятий):</b>	<b>389 021,0</b>	<b>763 959,8</b>	<b>659 057,5</b>	<b>86,3</b>
14.2.1	«Обеспечение стабильной благополучной эпизоотической обстановки в городе Мегионе и защита населения от болезней, общих для человека и животных»	2 839,1	4 453,1	1 842,5	41,4
14.2.2	«Обеспечение единого порядка содержания объектов внешнего благоустройства»	77 338,4	113 986,3	83 344,6	73,1
14.2.3	«Строительство кладбища»	20 283,8	17 817,6	17 222,3	96,7
14.2.4	«Реконструкция, расширение, модернизация, строительство и капитальный ремонт объектов коммунального комплекса»	245 094,0	214 918,7	143 864,1	66,9
14.2.5	«Возмещение недополученных доходов организациям, осуществляющим реализацию населению сжиженного газа и возмещение расходов организации за доставку населению сжиженного газа для бытовых нужд»	4 513,3	3 698,5	3 698,5	100,0
14.2.6	«Предоставление субсидии из бюджета города Мегиона на финансовое обеспечение затрат юридическим лицам (за исключением муниципальных учреждений), осуществляющим свою деятельность в сфере тепло-, водоснабжения и водоотведения и оказывающих коммунальные услуги населению города Мегиона, связанных с погашением задолженности за потребленные топливно-энергетические ресурсы»		349 656,7	349 656,7	100,0
14.2.7	«Возмещение ресурсоснабжающим организациям, осуществляющим регулируемый вид деятельности в сфере тепло-, водоснабжения и водоотведения, недополученных доходов в связи с применением понижающих коэффициентов к нормативам потребления коммунальных услуг и нормативам расхода тепловой энергии, используемой на подогрев холодной воды, для предоставления коммунальной услуги по горячему водоснабжению»	35 502,1	56 053,5	56 053,4	100,0
14.2.8	«Энергосбережение в бюджетной сфере»	150,3	140,1	140,1	100,0
14.2.9	«Капитальный ремонт, реконструкция и ремонт муниципального жилого фонда»	3 300,0	3 235,3	3 235,3	100,0

Согласно представленной информации, невысокий процент исполнения по комплексам процессных мероприятий:

- Обеспечение стабильной благополучной эпизоотической обстановки в городе Мегионе и защита населения от болезней, общих для человека и животных» низкое исполнение мероприятия связано с дефицитом свободных вольеров для временного содержания животных, оплата

денежных обязательств осуществлена по факту выполненных работ в соответствии с условиями заключенных муниципальных контрактов.

- Обеспечение единого порядка содержания объектов внешнего благоустройства) наблюдается в связи с низким исполнением 59,1 % по мероприятию по содержанию городских кладбищ и погребению умерших (копка могил), финансирование осуществлялось за фактически выполненные работы, а также отсутствует исполнение на устройство многофункциональной спортивно-игровой площадки для жителей г.Мегиона по ул.Заречная, д.18 в сумме 14 650,0 тыс. рублей за счет благотворительных пожертвований ПАО «Славнефть-Мегионнефтегаз» в связи с сезонным характером выполнения работ, реализация проекта запланирована на 2026 год.

- Реконструкция, расширение, модернизация, строительство и капитальный ремонт объектов коммунального комплекса» наблюдается в связи с низким исполнением 71,9 % по мероприятию «Капитальный ремонт (с заменой) систем газораспределения, теплоснабжения, водоснабжения и водоотведения, в том числе с применением композитных материалов», а также отсутствует исполнение по мероприятию реконструкция и расширение КОС до 4000 м3/сут в пгт.Высокий (ПИР) в сумме 15 525,4 тыс. рублей.

В 2025 году в объемы бюджетных ассигнований 3 раза вносились изменения.

Согласно годовому докладу муниципальная программа признана эффективной, присвоена оценка «хорошо», показатели достигнуты в полном объеме (таблица 46).

Таблица 46

№ п/п	Наименование показателя	Ед. изм.	Плановое значение	Фактическое значение	Процент достижения, %
1	Ежегодное количество отловленных безнадзорных и бродячих животных	шт.	34	34	100,0
2	Площадь, на которой проведены мероприятия по дератизации и дезинсекции	га	490,91	490,91	100,0
3	Ежегодное количество снесенного непригодного для проживания жилья	шт.	34	34	100,0
4	Площадь обслуживаемых магистральных и луговых газонов	тыс. кв.м	178,6	178,6	100,0
5	Количество обслуживаемых детских игровых площадок	шт	55	55	100,0
6	Объем потребления электроэнергии на уличное освещение	т.кВт /ч	1 731,5	1 731,5	100,0
7	Протяженность обслуживаемых сетей уличного освещения	км	61	61	100,0
8	Количество обслуживаемых кладбищ	шт.	3	3	100,0
9	Общая площадь территории вновь построенного кладбища	кв.м.	10 442,2	10 442,2	100,0
10	Проведенные противопоаводковые мероприятия	маш./ час	450	450	100,0
11	Количество объектов, подготовленных к новогодним мероприятиям	шт.	3	3	100,0
12	Количество площадей и скверов, на которых выполняются работы по содержанию и ремонту	шт.	10	10	100,0
13	Количество установленных приборов учета энергоресурсов	шт.	19	19	100,0
14	Количество муниципальных квартир в которых проведен капитальный ремонт или реконструкция	кв.	15	15	100,0
15	Доля замены ветхих инженерных сетей теплоснабжения, водоснабжения, водоотведения, в том числе композитных материалов в текущем году от общей протяженности ветхих инженерных сетей теплоснабжения, водоснабжения, водоотведения	%	2,9	2,9	100,0
16	Протяженность замененных ветхих сетей теплоснабжения, водоснабжения и водоотведения	км	6,96	6,96	100,0
17	Количество обслуживаемых пожарных гидрантов	шт.	147	147	100,0
18	Ежегодное обеспечение сжиженным газом населения в границах города Мегиона	т/год	3,4	3,4	100,0
19	Доля многоквартирных домов, в которых проведен ремонт в соответствии с краткосрочным планом реализации региональной программы капитального ремонта общего	%	100,0	100,0	100,0

№ п/п	Наименование показателя	Ед. изм.	Плановое значение	Фактическое значение	Процент достижения, %
	имущества в многоквартирных домах				
20	Снижение задолженности за потребленные топливно-энергетические ресурсы	%	100,0	100,0	100,0
21	Предоставление коммунальных услуг населению, холодному и горячему водоснабжению, водоотведению и коммунальных ресурсов, потребляемых при использовании и содержании общего имущества в многоквартирном доме, с применением понижающих коэффициентов к нормативам потребления коммунальных услуг и нормативам расхода тепловой энергии	%	100,0	100,0	100,0

#### 4.5.15. «Мероприятия в области градостроительной деятельности города Мегиона»

Общая доля расходов бюджета на реализацию программы от общей суммы расходов на реализацию муниципальных программ составила 0,1 %.

Таблица 47, тыс. рублей

№ п/п	Наименование муниципальных программ	Решение Думы от 09.12.24 № 427	Показатели сводной бюджетной росписи на 31.12.2025	Исполнение за 2025 год	% исполнения
15	<b>«Мероприятия в области градостроительной деятельности города Мегиона»</b>	<b>10 646,4</b>	<b>11 156,9</b>	<b>9 985,5</b>	<b>89,5</b>
	местный бюджет	745,3	1 300,1	1 215,0	93,5
	бюджет автономного округа	9 901,1	9 856,8	8 770,5	89,0
	<b>Процессная часть (комплексы процессных мероприятий):</b>	<b>10 646,4</b>	<b>11 156,9</b>	<b>9 985,5</b>	<b>89,5</b>
15.1.	«Совершенствование системы управления градостроительным развитием территории»	3 268,9	3 224,6	3 221,3	99,9
15.2.	«Мероприятия по освобождению земельных участков, планируемых для жилищного строительства и комплекса мероприятий по формированию земельных участков для индивидуального жилищного строительства»	7 377,5	7 932,3	6 764,2	85,3

В 2025 году в объемы бюджетных ассигнований 1 раз вносились изменения.

Согласно годовому докладу муниципальная программа признана эффективной, присвоена оценка «хорошо», 3 показателя из 4 показателей достигнуты в полном объеме (таблица 48).

Таблица 48

№ п/п	Наименование показателя	Ед. изм.	Плановое значение	Фактическое значение	Процент достижения, %
1	Увеличение количества разработанных документов по актуализации градостроительной документации (включая проекты планировки и проекты межевания, Правила землепользования и застройки, Генеральный план, местные нормативы градостроительного проектирования)	шт.	18	18	100,0
2	Количество кадастровых кварталов с выполненными комплексными кадастровыми работами	шт.	20	19	95,0
3	Объем жилищного строительства	кв.м.	30 000	31 813	106,0
4	Увеличение сформированных земельных участков под индивидуальное жилищное строительство для бесплатного предоставления гражданам льготных категорий (участков)	ед.	19	22	115,8

#### 4.5.16. «Формирование доступной среды для инвалидов и других маломобильных групп населения на территории города Мегиона»

Общая доля расходов бюджета на реализацию программы от общей суммы расходов на реализацию муниципальных программ составила 0,2 %.

Таблица 49, тыс. рублей

№ п/п	Наименование муниципальных программ	Решение Думы от 09.12.24 № 427	Показатели сводной бюджетной росписи на	Исполнение за 2025 год	% исполнения
-------	-------------------------------------	--------------------------------	---	------------------------	--------------

			31.12.2025		
16	<b>«Формирование доступной среды для инвалидов и других маломобильных групп населения на территории города Мегiona»</b>	<b>16 275,8</b>	<b>14 723,4</b>	<b>7 786,5</b>	<b>52,9</b>
	местный бюджет	13 275,8	11 723,4	4 786,5	40,8
	бюджет автономного округа	3 000,0	3 000,0	3 000,0	100,0
	<b>Процессная часть (комплексы процессных мероприятий):</b>	<b>16 275,8</b>	<b>14 723,4</b>	<b>7 786,5</b>	<b>52,9</b>
16.1.	«Повышение условий доступности приоритетных объектов, находящихся в муниципальной собственности, в приоритетных сферах жизнедеятельности для инвалидов и других маломобильных групп населения»	6 300,0	2 193,2	1 162,5	53,0
16.2.	«Формирование доступности жилых помещений и общего имущества в многоквартирном доме, в котором расположены жилые помещения для инвалидов и других маломобильных групп населения»	9 975,8	12 530,2	6 624,0	52,9

Согласно представленной информации, низкий процент исполнения образовался в связи с образованием кредиторской задолженности, контракты исполнены.

В 2025 году в объемы бюджетных ассигнований 2 раза вносились изменения.

Согласно годовому докладу муниципальная программа признана эффективной, присвоена оценка «удовлетворительно», показатели достигнуты в полном объеме (таблица 50).

Таблица 50

№ п/п	Наименование показателя	Ед. изм.	Плановое значение	Фактическое значение	Процент достижения, %
1	Количество объектов социальной инфраструктуры обеспеченных доступом для инвалидов и других маломобильных групп населения, в том числе, количество разработанных проектно-сметных документаций	шт.	3	3	100,0
2	Количество жилых помещений (в соответствии с оптимальным перечнем) и общего имущества в многоквартирном доме, в котором расположены жилые помещения для инвалидов и других маломобильных групп населения	шт.	3	3	100,0

#### 4.5.17. «Профилактика правонарушений в сфере общественного порядка, незаконного оборота и злоупотребления наркотиками в городе Мегione»

Общая доля расходов бюджета на реализацию программы от общей суммы расходов на реализацию муниципальных программ составила 0,02 %.

Таблица 51, тыс. рублей

№ п/п	Наименование муниципальных программ	Решение Думы от 09.12.24 № 427	Показатели сводной бюджетной росписи на 31.12.2025	Исполнение за 2025 год	% исполнения
17	<b>«Профилактика правонарушений в сфере общественного порядка, незаконного оборота и злоупотребления наркотиками в городе Мегione»</b>	<b>1 143,5</b>	<b>1 744,2</b>	<b>1 658,3</b>	<b>95,1</b>
	местный бюджет	1 004,7	1 605,4	1 519,5	94,6
	бюджет автономного округа	138,8	138,8	138,8	100,0
	<b>Процессная часть (комплексы процессных мероприятий):</b>	<b>1 143,5</b>	<b>1 744,2</b>	<b>1 658,3</b>	<b>95,1</b>
17.1.	«Обеспечение общественного порядка, в том числе с участием граждан»	391,5	610,2	525,2	86,1
17.2.	«Мероприятия, направленные на профилактику правонарушений, в том числе профилактику правонарушений среди несовершеннолетних»	180,0	756,0	755,9	100,0
17.3.	«Реализация профилактической антинаркотической направленности»	270,0	270,0	269,2	99,7
17.4.	«Проведение информационной антинаркотической политики, просветительских мероприятий»	108,0	108,0	108,0	100,0
17.5.	«Поддержка социально ориентированных некоммерческих организаций, осуществляющих свою деятельность в сфере профилактики наркомании»	144,0	0,0	0,0	0,0
17.6.	«Правовое просвещение и информирование в сфере защиты прав потребителей»	50,0	0,0	0,0	0,0

В 2025 году в объемы бюджетных ассигнований 3 раза вносились изменения.

Согласно годовому докладу муниципальная программа признана эффективной, присвоена оценка «хорошо», 4 показателя из 5 показателей достигнуты в полном объеме (таблица 52).

Таблица 52

№ п/п	Наименование показателя	Ед. изм.	Плановое значение	Фактическое значение	Процент достижения, %
1	Уровень преступности (число зарегистрированных преступлений на 100 тыс. населения)	ед.	1 030	1075	95,8
2	Уровень преступности на улицах и в общественных местах (на 100 тыс. населения)	ед.	185	206	89,8
3	Общая распространенность наркомании (на 100 тыс. населения)	ед.	123	128	96,1
4	Общая оценка наркоситуации	ед.	напряженная	напряженная	на уровне плановой
5	Доля потребительских споров, разрешенных в досудебном порядке, в общем количестве споров с участием потребителей	процент	100,0	100,0	100,0

Показатель «Уровень преступности на улицах и в общественных местах (число зарегистрированных преступлений на 100 тыс. населения)» увеличился по итогам года за счет роста краж.

#### 4.5.18. «Укрепление межнационального и межконфессионального согласия, профилактика экстремизма и терроризма в городе Мегионе»

Общая доля расходов бюджета на реализацию программы от общей суммы расходов на реализацию муниципальных программ составила 0,1 %.

Таблица 53, тыс. рублей

№ п/п	Наименование муниципальных программ	Решение Думы от 09.12.24 № 427	Показатели сводной бюджетной росписи на 31.12.2025	Исполнение за 2025 год	% исполнения
18	<b>«Укрепление межнационального и межконфессионального согласия, профилактика экстремизма и терроризма в городе Мегионе»</b>	<b>10 569,0</b>	<b>9 574,9</b>	<b>9 551,4</b>	<b>99,8</b>
	местный бюджет	10 373,5	9 379,4	9 355,9	99,7
	бюджет автономного округа	195,5	195,5	195,5	100,0
	<b>Процессная часть (комплексы процессных мероприятий):</b>	<b>10 569,0</b>	<b>9 574,9</b>	<b>9 551,4</b>	<b>99,8</b>
18.1.	«Содействие этнокультурному развитию народов, формированию общероссийского гражданского самосознания, патриотизма и солидарности»	492,0	432,0	432,0	100,0
18.2.	«Содействие этнокультурному многообразию народов Российской Федерации»	176,7	212,1	212,0	100,0
18.3.	«Социальная и культурная адаптация иностранных граждан (мигрантов)»	193,0	0,0	0,0	0,0
18.4.	«Реализация комплексной информационной кампании, направленной на укрепление общегражданской идентичности и межнационального (межэтнического), межконфессионального и межкультурного взаимодействия»	100,0	23,4	0,0	0,0
18.5.	«Развитие духовно-нравственных основ и самобытной культуры российского казачества и повышение его роли в воспитании подрастающего поколения в духе патриотизма»		60,0	60,0	100,0
18.6.	«Профилактика экстремизма в молодежной среде»	44,0	44,0	44,0	100,0
18.7.	«Мероприятия по информационному противодействию идеологии терроризма»	95,4	95,4	95,4	100,0
18.8.	«Обеспечение выполнения требований антитеррористической защищенности объектов массового пребывания людей»	9 467,9	8 708,0	8 708,0	100,0

В 2025 году в объемы бюджетных ассигнований 3 раза вносились изменения.

Согласно годовому докладу муниципальная программа признана эффективной, присвоена оценка «хорошо», показатели достигнуты в полном объеме (таблица 54).

Таблица 54

№ п/п	Наименование показателя	Ед. изм.	Плановое значение	Фактическое значение	Процент достижения, %
1	Доля граждан, положительно оценивающих состояние межнациональных отношений в городе Мегионе	%	84,5	85,6	101,3
2	Количество участников мероприятий, направленных на	тыс.	0,680	0,726	106,8

№ п/п	Наименование показателя	Ед. изм.	Плановое значение	Фактическое значение	Процент достижения, %
	укрепление общероссийского гражданского единства	чел			
3	Численность участников мероприятий, направленных на этнокультурное развитие народов России	тыс. чел	1,000	0,995	99,5
4	Количество участников мероприятий, направленных на поддержку русского языка как государственного языка Российской Федерации и средства межнационального общения, и языков народов России	тыс. чел	0,280	0,270	96,4
5	Количество участников мероприятий, направленных на социальную и культурную адаптацию иностранных граждан	тыс. чел	0,500	2,287	в 4,6 раза
6	Обеспеченность мест массового пребывания людей, от общего количества мест, включенных в Перечень мест массового пребывания людей, техническими средствами антитеррористической защищенности	%	100,0	100,0	100,0

#### 4.5.19. «Развитие экологической безопасности на территории города Мегиона»

Общая доля расходов бюджета на реализацию программы от общей суммы расходов на реализацию муниципальных программ составила 0,2 %.

Таблица 55, тыс. рублей

№ п/п	Наименование муниципальных программ	Решение Думы от 09.12.24 № 427	Показатели сводной бюджетной росписи на 31.12.2025	Исполнение за 2025 год	% исполнения
21	<b>«Развитие экологической безопасности на территории города Мегиона»</b>	<b>9 708,5</b>	<b>19 342,2</b>	<b>18 049,7</b>	<b>93,3</b>
	местный бюджет	9 546,8	19 179,2	17 886,7	93,3
	бюджет автономного округа	161,7	163,0	163,0	100,0
	<b>Процессная часть (комплексы процессных мероприятий):</b>	<b>9 708,5</b>	<b>19 342,2</b>	<b>18 049,7</b>	<b>93,3</b>
21.1.	«Снижение и ликвидация вредного воздействия отходов производства и потребления на окружающую среду и здоровье населения»	7 913,0	14 800,1	13 507,6	91,3
21.2.	«Обеспечение мер противопожарной безопасности в городских лесах»	1 795,5	4 542,1	4 542,1	100,0

Согласно представленной информации, невысокий процент исполнения по комплексу процессных мероприятий «Снижение и ликвидация вредного воздействия отходов производства и потребления на окружающую среду и здоровье населения» наблюдается в связи с низким исполнением 67,2 % по мероприятию по вывозу и утилизации твердых коммунальных отходов, финансирование осуществлялось за фактически выполненные работы.

В 2025 году в объемы бюджетных ассигнований 3 раза вносились изменения.

Согласно годовому докладу муниципальная программа признана эффективной, присвоена оценка «хорошо», показатели достигнуты в полном объеме (таблица 56).

Таблица 56

№ п/п	Наименование показателя	Ед. изм.	Плановое значение	Фактическое значение	Процент достижения, %
1	Количество ликвидированных несанкционированных свалок	ед.	22	22	100,0
2	Обустройство и ремонт мест (площадок) накопления твердых коммунальных отходов	ед.	27	27	100,0
3	Содержание (мест) площадок накопления твердых коммунальных отходов	ед.	158	158	100,0
4	Устройство противопожарной минерализованной полосы	км	1,175	1,175	100,0

#### 4.5.20. «Развитие муниципального управления»

Общая доля расходов бюджета на реализацию программы от общей суммы расходов на реализацию муниципальных программ составила 7,5 %.

Таблица 57, тыс. рублей

№	Наименование муниципальных программ	Решение	Показатели	Исполнение	%
---	-------------------------------------	---------	------------	------------	---

п/п		Думы от 09.12.24 № 427	сводной бюджетной росписи на 31.12.2025	за 2025 год	исполнения
22	<b>«Развитие муниципального управления»</b>	<b>555 043,6</b>	<b>643 699,7</b>	<b>621 881,2</b>	<b>96,6</b>
	местный бюджет	533 182,4	618 944,8	597 138,6	96,5
	бюджет автономного округа	15 482,2	15 666,5	15 654,2	99,9
	федеральный бюджет	6 379,0	9 088,4	9 088,4	100,0
	<b>Процессная часть (комплексы процессных мероприятий):</b>	<b>555 043,6</b>	<b>643 699,7</b>	<b>621 881,2</b>	<b>96,6</b>
22.1.	«Обеспечение деятельности органов местного самоуправления»	310 715,3	358 888,5	344 432,3	96,0
22.2.	«Осуществление переданных государственных полномочий»	21 861,2	22 045,5	22 033,2	99,9
22.3.	«Исполнение иных функций и полномочий органов местного самоуправления»	10 983,9	11 504,9	11 445,8	99,5
22.4.	«Обеспечение деятельности органов местного самоуправления, содержания и эксплуатации зданий и объектов»	164 719,9	181 934,5	175 522,4	96,5
22.5.	«Реализация полномочий органов местного самоуправления в сфере строительства, реконструкции, ремонта, технического обслуживания объектов жилищного, промышленного, гражданского строительства, объектов коммунального, социально-культурного назначения, а также реализация полномочий в сфере владения и пользования муниципальным имуществом»	46 763,3	69 326,3	68 447,5	98,7

В 2025 году в объемы бюджетных ассигнований 3 раза вносились изменения.

Согласно годовому докладу муниципальная программа признана эффективной, присвоена оценка «отлично», показатели достигнуты в полном объеме (таблица 58).

Таблица 58

№ п/п	Наименование показателя	Ед. изм.	Плановое значение	Фактическое значение	Процент достижения, %
1	Наличие актуализированной Стратегии социально-экономического развития города Мегиона	да/нет	да	да	достигнут
2	Наличие Плана мероприятий по реализации Стратегии социально-экономического развития города Мегиона	да/нет	да	да	достигнут
3	Количество обоснованных жалоб от органов местного самоуправления на качество транспортного и материально-технического обеспечения муниципальным казенным учреждением «Служба обеспечения»	ед.	0	0	0
4	Выполнение планов капитального строительства и ремонтных работ (по объектам, не включенным в Адресную инвестиционную программу Ханты-Мансийского автономного округа – Югры)	%	97,7	98,6	100,9
5	Доля граждан, обеспеченных мерами социальной поддержки, от числа граждан обратившихся за их получением	%	100,0	100,0	100,0

#### 4.5.21. «Формирование комфортной городской среды города Мегиона»

Общая доля расходов бюджета на реализацию программы от общей суммы расходов на реализацию муниципальных программ составила 0,6 %.

Таблица 59, тыс. рублей

№ п/п	Наименование муниципальных программ	Решение Думы от 09.12.24 № 427	Показатели сводной бюджетной росписи на 31.12.2025	Исполнение за 2025 год	% исполнения
23	<b>«Формирование комфортной городской среды города Мегиона»</b>	<b>27 450,6</b>	<b>54 101,6</b>	<b>27 308,3</b>	<b>50,5</b>
	местный бюджет	10 668,0	36 120,0	9 328,7	25,8
	бюджет автономного округа	10 241,1	11 436,4	11 434,4	100,0
	федеральный бюджет	6 541,5	6 545,2	6 545,2	100,0
23.1.	<b>Проектная часть:</b>	<b>19 744,3</b>	<b>19 744,3</b>	<b>19 744,3</b>	<b>100,0</b>
23.1.1.	Региональный проект «Формирование комфортной городской среды»	19 744,3	19 744,3	19 744,3	100,0
23.2.	<b>Процессная часть (комплексы процессных мероприятий):</b>	<b>7 706,3</b>	<b>34 357,3</b>	<b>7 564,0</b>	<b>22,0</b>
23.2.1.	«Повышение уровня благоустройства и комфорта дворовых территорий в условиях сложившейся застройки»		535,0	535,0	100,0

23.2.2.	«Повышение качества и комфорта территорий общего пользования»	7 706,3	33 822,3	7 029,0	20,8
---------	---	---------	----------	---------	------

Согласно представленной информации, низкий процент исполнения по комплексу процессных мероприятий «Повышение качества и комфорта территорий общего пользования» объясняется тем, что отсутствует исполнение в сумме 25 110,0 тыс. рублей на благоустройство центральной площади г.Мегиона за счет благотворительных пожертвований ПАО «Славнефть-Мегионнефтегаз» в связи с сезонным характером выполнения работ, реализация проекта запланирована на 2026 год. Кроме этого, наблюдается низкое исполнение 36,9 % по мероприятию благоустройство общественной территории «Скейт Парк» в части приобретения оборудования энергетического хозяйства за счет средств резервного фонда Правительства Тюменской области.

В рамках муниципальной программы реализуются региональный проект, исполнение составило 100,0 %.

В 2025 году в объемы бюджетных ассигнований 3 раза вносились изменения.

Согласно годовому докладу муниципальная программа признана эффективной, присвоена оценка «удовлетворительно», показатели достигнуты в полном объеме (таблица 60).

Таблица 60

№ п/п	Наименование показателя	Ед. изм.	Плановое значение	Фактическое значение	Процент достижения, %
1	Доля благоустроенных дворовых территорий от общего количества дворовых территорий	%	30,0	30,0	100,0
2	Количество благоустроенных дворовых территорий	ед.	51	51	100,0
3	Доля граждан, принявших участие в решении вопросов развития городской среды, от общего количества граждан в возрасте от 14 лет, проживающих в муниципальном образовании, на территории которого реализуются проекты по созданию комфортной городской среды	%	30,0	30,0	100,0
4	Количество благоустроенных общественных территорий	ед.	24	24	100,0

#### 4.5.22. «Молодежная политика города Мегиона»

Общая доля расходов бюджета на реализацию программы от общей суммы расходов на реализацию муниципальных программ составила 1,2 %.

Таблица 61, тыс. рублей

№ п/п	Наименование муниципальных программ	Решение Думы от 09.12.24 № 427	Показатели сводной бюджетной росписи на 31.12.2025	Исполнение за 2025 год	% исполнения
24	<b>«Молодежная политики города Мегиона»</b>	<b>81 390,1</b>	<b>104 168,0</b>	<b>99 706,4</b>	<b>95,7</b>
	местный бюджет	69 340,1	89 168,0	84 706,4	95,0
	бюджет автономного округа	12 050,0	15 000,0	15 000,0	100,0
	<b>Процессная часть (комплексы процессных мероприятий):</b>	<b>81 390,1</b>	<b>104 168,0</b>	<b>99 706,4</b>	<b>95,7</b>
24.1.	«Организация и проведение мероприятий творческой, спортивной, профилактической, гражданско-патриотической и добровольческой направленности городского уровня»	1 000,0	2 394,8	1 713,9	71,6
24.2.	«Реализация и обеспечение деятельности муниципальных учреждений молодежной политики»	58 677,6	75 215,6	71 468,7	95,0
24.3.	«Предоставление субсидии АНО «Молодежный центр города Мегиона» для реализации молодежной политики, материально-технического оснащения учреждений»	500,0	0,0	0,0	0,0
24.4.	«Организация временного трудоустройства несовершеннолетних граждан»	21 212,5	26 557,6	26 523,8	99,9

В 2025 году в объемы бюджетных ассигнований 3 раза вносились изменения.

Согласно годовому докладу муниципальная программа признана эффективной, присвоена оценка «хорошо», целевые показатели достигнуты в полном объеме (таблица 62).

Таблица 62

№ п/п	Наименование показателя	Ед. изм.	Плановое значение	Фактическое значение	Процент достижения, %
-------	-------------------------	----------	-------------------	----------------------	-----------------------

№ п/п	Наименование показателя	Ед. изм.	Плановое значение	Фактическое значение	Процент достижения, %
1	Количество граждан, вовлеченных в добровольческую деятельность	чел.	7 467	7 467	100,0
2	Количество принявших участие в мероприятиях гражданско-патриотической направленности	чел.	8 213	8 213	100,0
3	Количество принявших участие в мероприятиях творческой направленности	чел.	4 833	4 833	100,0
4	Количество детей в возрасте от 14 до 18 лет, трудоустроенных на временные работы	чел.	1 205	1 617	134,2
5	Проведение мероприятий в сфере молодежной политики	ед.	147	151	102,7
6	Проведение отделом молодежной политики администрации города мероприятий городского уровня	ед.	5	6	120,0
7	Количество учреждений, воспользовавшихся налоговой льготой	ед.	1	1	100,0
8	Охват молодежи мероприятиями проводимыми на базе инфраструктуры молодежной политики	%	7,19	7,19	100,0
9	Доля молодых людей, вовлеченных в мероприятия, направленные на профессиональное развитие	%	33,28	33,28	100,0
10	Доля молодых людей, участвующих в проектах и программах, направленных на патриотическое воспитание	%	70,06	70,06	100,0
11	Доля молодых семей, в том числе молодых семей, имеющих детей, участвующих в мероприятиях по продвижению традиционных духовно-нравственных ценностей, в том числе проекты и программы, направленные на патриотическое воспитание, в добровольческую и общественную деятельность	%	15,07	15,07	100,0

#### 4.5.23. «Развитие образования»

Общая доля расходов бюджета на реализацию программы от общей суммы расходов на реализацию муниципальных программ составила 43,5 %.

Таблица 63, тыс. рублей

№ п/п	Наименование муниципальных программ	Решение Думы от 09.12.24 № 427	Показатели сводной бюджетной росписи на 31.12.2025	Исполнение за 2025 год	% исполнения
25	<b>«Развитие образования»</b>	<b>3 574 770,9</b>	<b>3 739 306,3</b>	<b>3 676 572,3</b>	<b>98,3</b>
	местный бюджет	671 936,9	748 569,2	722 683,4	96,5
	бюджет автономного округа	2 762 845,4	2 858 690,4	2 821 843,9	98,7
	федеральный бюджет	139 988,6	132 046,7	132 045,0	100,0
25.1.	<b>Проектная часть:</b>	<b>263 840,8</b>	<b>375 809,5</b>	<b>335 375,1</b>	<b>89,2</b>
25.1.1.	Региональный проект «Все лучшее детям»	172 542,0	288 847,9	248 415,2	86,0
25.1.2.	Региональный проект «Педагоги и наставники»	91 298,8	86 961,6	86 959,9	100,0
25.2.	<b>Процессная часть (комплексы процессных мероприятий):</b>	<b>3 310 930,1</b>	<b>3 363 496,8</b>	<b>3 341 197,2</b>	<b>99,3</b>
25.2.1.	«Обеспечение деятельности органов местного самоуправления»	44 484,2	41 829,0	39 679,4	94,9
25.2.2.	«Развитие системы дошкольного и общего образования»	2 820 361,0	2 874 744,8	2 855 801,5	99,3
25.2.3.	«Предоставление компенсации части родительской платы, компенсации расходов в связи с освобождением от взимания родительской платы за присмотр и уход за детьми в организациях, осуществляющих образовательную деятельность по реализации образовательной программы дошкольного образования»	36 522,0	35 702,7	35 702,7	100,0
25.2.4.	«Предоставление субсидий в целях финансового обеспечения исполнения муниципального социального заказа на оказание муниципальных услуг в социальной сфере»	11 714,6	14 995,9	14 890,7	99,3
25.2.5.	«Развитие системы, методического и информационного сопровождения традиционных, муниципальных и региональных мероприятий дошкольного и общего образования»	8 218,4	8 401,0	8 401,0	100,0
25.2.6.	«Развитие и организационное обеспечение деятельности (оказание услуг) в муниципальных организациях»	19 411,0	23 142,5	23 115,7	99,9
25.2.7.	«Организация питания в муниципальных общеобразовательных организациях»	197 763,5	186 490,1	186 486,7	100,0
25.2.8.	«Организация отдыха и оздоровления детей и подростков»	58 423,8	61 753,8	61 753,8	100,0
25.2.9.	«Обеспечение комплексной безопасности образовательных организаций»		13 437,4	12 845,3	95,6
25.2.10.	«Проведение мероприятий по приведению в нормативное состояние		4 215,8	4 214,9	100,0

	антитеррористической защищенности объектов (территорий) образовательных организаций»				
25.2.11.	«Подготовка образовательных организаций к осенне-зимнему периоду, к новому учебному году»	3 846,9	5 213,6	5 213,6	100,0
25.2.12.	«Благоустройство территорий муниципальных общеобразовательных организаций, включая обустройство и (или) ремонт, оснащение плоскостных спортивных сооружений, развивающих площадок»		75 325,9	74 847,6	99,4
25.2.13.	«Капитальный ремонт муниципальных учреждений культуры, образования, спорта и иных социальных учреждений»	110 184,7	0,0	0,0	0,0
25.2.14.	«Реализация инициативных проектов, отобранных по результатам конкурса»		18 244,3	18 244,3	100,0

В 2025 году в объемы бюджетных ассигнований 3 раза вносились изменения.

Согласно годовому докладу муниципальная программа признана эффективной, присвоена оценка «хорошо», целевые показатели достигнуты в полном объеме (таблица 64).

Таблица 64

№ п/п	Наименование показателя	Ед. изм.	Плановое значение	Фактическое значение	Процент достижения, %
1	Доступность дошкольного образования для детей в возрасте от 1,5 до 7 лет	%	100,0	100,0	100,0
2	Сохранение доли муниципальных общеобразовательных организаций, соответствующих современным требованиям обучения, в общем количестве муниципальных общеобразовательных организаций, на уровне 100%.	%	100,0	100,0	100,0
3	Доля детей в возрасте от 6 до 17 лет (включительно), охваченных всеми формами отдыха и оздоровления, от общей численности детей, нуждающихся в отдыхе и оздоровлении	%	100,0	100,0	100,0
4	Сохранение доли образовательных организаций, поддерживающие эксплуатационный ресурс объектов и технические характеристики эксплуатируемых зданий от общего количества муниципальных образовательных организаций	%	100,0	100,0	100,0
5	Доля обучающихся муниципальных общеобразовательных организаций, которым предоставляется питание в период учебного года	%	100,0	100,0	100,0
6	Доля выпускников муниципальных общеобразовательных организаций, получивших аттестат о среднем образовании, в общей численности выпускников муниципальных общеобразовательных организаций	%	99,7	100	100,3
7	Сохранение целевого показателя средней заработной платы педагогических работников муниципальных образовательных организаций	%	99,0	99,0	100,0
8	Количество образовательных учреждений, воспользовавшихся налоговой льготой	шт.	17	17	100,0
9	Количество выплат ежемесячного денежного вознаграждения советникам директоров	чел.	4	4	100,0
10	Доля педагогических работников общеобразовательных организаций, прошедших повышение квалификации, в том числе в центрах непрерывного повышения профессионального мастерства	%	53,9	56,0	103,9
11	Доля участников Всероссийской олимпиады школьников, городских, окружных, и Всероссийских конкурсов и соревнований от общего количества обучающихся муниципальных общеобразовательных организаций	%	55,0	55,9	101,6
12	Доля обучающихся муниципальных общеобразовательных организаций в возрасте от 12 до 18 лет, вовлеченных в добровольческую деятельность, деятельность Добровольного российского детско-юношеского движения «Юнармия», общественной общественно-государственной детско-юношеской организации «Российское движение школьников»	%	15	16,2	108,0
13	Доля детей и молодежи в возрасте от 7 до 35 лет, у которых выявлены выдающиеся способности и таланты	%	0,46	1,18	в 2,6 раз
14	Доля детей в возрасте от 5 до 18 лет, охваченных	%	87,7	90,51	103,2

№ п/п	Наименование показателя	Ед. изм.	Плановое значение	Фактическое значение	Процент достижения, %
	дополнительным образованием				
15	Доля обучающихся 6-11 классов, охваченных комплексом профориентационных мероприятий в рамках Единой модели профориентации	%	43	57,74	134,3
16	Количество инициативных проектов реализованных с привлечением средств бюджета Ханты-Мансийского автономного округа - Югры	ед.	2	2	100,0

#### 4.6. Анализ расходов на реализацию непрограммных направлений

Общий плановый объем средств на реализацию в 2025 году непрограммных направлений составляет 96 573,3 тыс. рублей или 1,1 % от общего объема уточненных бюджетных назначений (8 697 124,2 тыс. рублей).

Расходы бюджета города Мегиона на реализацию непрограммных направлений за отчетный период 2025 года исполнены на 92,6 % к бюджетным ассигнованиям по сводной бюджетной росписи на 2025 год и составляют 89 414,0 тыс. рублей.

Таблица 65, тыс. рублей

№ п/п	Наименование расходов	Утверждено решением о бюджете от 09.12.24 № 427	Показатели сводной бюджетной росписи на 31.12.2025	Исполнение за 2025 год	% исполнения
1	<b>Обеспечение деятельности Думы города</b>	<b>12 445,7</b>	<b>13 239,3</b>	<b>13 037,9</b>	<b>98,5</b>
	в том числе федеральный бюджет		72,7	72,7	100,0
2	<b>Обеспечение деятельности Контрольно-счетной палаты города Мегион</b>	<b>17 329,5</b>	<b>17 024,6</b>	<b>17 006,2</b>	<b>99,9</b>
	в том числе федеральный бюджет		90,9	90,9	100,0
3	<b>Резервный фонд администрации</b>	<b>1 500,0</b>	<b>1 500,0</b>	<b>0,0</b>	<b>---</b>
3.1.	Использование резервного фонда Социальное обеспечение населения				
4	<b>Реализация иных полномочий органов местного самоуправления, в том числе:</b>	<b>287,5</b>	<b>61 678,4</b>	<b>59 332,1</b>	<b>96,2</b>
4.1.	Выполнение полномочий в сфере наград и почетных званий	287,5	287,5	241,5	84,0
4.2.	Обеспечение проведения выборов и референдумов		8 138,0	8 138,0	100,0
4.3.	Исполнение исполнительных документов		23 983,3	23 983,0	100,0
4.4.	Исполнение постановлений, предписаний надзорных органов		5 724,9	5 724,9	100,0
4.5.	Единовременная денежная выплата гражданам, заключившим контракт о прохождении военной службы в ВС РФ		16 280,0	16 050,0	98,6
4.6.	Доп. мера соц. поддержки гражданам в городском округе Мегион, оказавшим содействие в привлечении граждан к заключению контракта в ХМАО-Югре о прохождении военной службы в ВС РФ		5 520,0	3 450,0	62,5
4.7.	Средства резервного фонда Правительства ХМАО-Югры		720,0	720,0	100,0
4.8.	Реализация мероприятий		1 024,7	1 024,7	100,0
5	<b>Реализация норм, установленных Бюджетным кодексом РФ</b>	<b>21 289,5</b>	<b>3 093,1</b>	<b>0,0</b>	<b>---</b>
5.1.	Реализация инициативных проектов	7 200,0	2 989,5		
5.2.	Соц. поддержка гражданам, заключившим контракт о прохождении военной службы в ВС РФ	7 500,0	0,0		
5.3.	На обеспечение доли софинансирования гос. программ ХМАО-Югры	6 589,5	103,6		
6	<b>Переданные государственные полномочия</b>	<b>80,2</b>	<b>37,9</b>	<b>37,8</b>	<b>99,7</b>
	бюджет автономного округа	73,3	31,0	30,9	99,7
	федеральный бюджет	6,9	6,9	6,9	100,0
	<b>ИТОГО</b>	<b>52 932,4</b>	<b>96 573,3</b>	<b>89 414,0</b>	<b>92,6</b>
	местный бюджет	52 852,2	95 651,8	88 492,6	92,5
	бюджет автономного округа	73,3	751,0	750,9	100,0
	федеральный бюджет	6,9	170,5	170,5	100,0

Низкий процент исполнения по непрограммным направлениям деятельности направленных на реализацию иных полномочий органов местного самоуправления в части предоставления социальной поддержки гражданам в городском округе Мегион, оказавшим содействие в привлечении граждан к заключению контракта в Ханты-Мансийском автономном округе – Югре о

прохождении военной службы в Вооруженных силах Российской Федерации обусловлен тем, что исполнение осуществлялось по мере поступления заявлений от граждан.

#### 4.7. Анализ использования средств резервного фонда в 2025 году

На 2025 год планирование средств резервного фонда осуществлялось в рамках бюджетной классификации по разделу 0100 «Общегосударственные вопросы» подраздел 0111 «Резервные фонды». В проверяемом периоде главным распределителем и получателем средств резервного фонда являлась администрация города Мегиона.

Решением Думы города Мегиона от 09.12.2024 № 427 «О бюджете городского округа Мегион Ханты-Мансийского автономного округа – Югры на 2025 год и плановый период 2026 и 2027 годов» в расходной части бюджета городского округа по коду бюджетной классификации 0111 «Резервный фонд» предусмотрены расходы в сумме 1 500,0 тыс. рублей, что составляет 0,02 % от общего объема утвержденных расходов (7 330 920,2 тыс. рублей) и соответствует пункту 3 статьи 81 БК РФ.

Порядок использования бюджетных ассигнований резервного фонда администрации города Мегиона утвержден постановлением администрации города Мегиона от 30.05.2013 № 1269 (с изменениями).

В 2025 году средства резервного фонда не использовались.

#### 4.8. Анализ исполнения муниципального дорожного фонда

Дорожный фонд - часть средств бюджета городского округа, подлежащая использованию в целях финансового обеспечения дорожной деятельности в отношении автомобильных дорог общего пользования местного значения на территории города Мегиона, а также капитального ремонта и ремонта дворовых территорий многоквартирных домов, проездов к дворовым территориям многоквартирных домов (далее – муниципальный дорожный фонд).

В соответствии с требованиями пункта 5 статьи 179.4. БК РФ решением Думы города Мегиона от 20.04.2012 № 253 «О муниципальном дорожном фонде города Мегиона» (с изменениями) утвержден Порядок формирования и использования муниципального дорожного фонда города Мегиона (далее – Порядок № 253).

В соответствии с пунктом 14 решения о бюджете на 2025 год объем бюджетных ассигнований дорожного фонда городского округа Мегион утвержден в сумме 429 723,0 тыс. рублей.

В течение финансового года при изменении бюджета вносились изменения в дорожный фонд. Решением Думы города Мегиона от 25.12.2025 № 43 «О внесении изменений в решение Думы города Мегиона от 09.12.2024 № 427 «О бюджете городского округа Мегион Ханты-Мансийского автономного округа - Югры на 2025 год и плановый период 2026 и 2027 годов» (с изменениями) объем бюджетных ассигнований дорожного фонда утвержден в сумме 430 223,0 тыс. рублей.

Согласно предоставленной информации объем прогнозируемых и фактически полученных доходов муниципального дорожного фонда составил (таблица 66):

Таблица 66, тыс. рублей

Источники доходов	Уточненный план на 2025 год	Фактическое поступление	Исполнение уточненного плана, %
Акцизы на автомобильный бензин и прямогонный бензин, дизельное топливо, моторные масла для дизельных и (или) карбюраторных (инжекторных) двигателей, производимые на территории Российской Федерации, подлежащих зачислению в бюджет городского округа	20 936,0	20 990,0	100,3
Транспортный налог	29 500,0	29 442,0	99,8
Субсидии из бюджета автономного округа	379 787,0	348 543,5	91,8
<b>Всего объем дорожного фонда</b>	<b>430 223,0</b>	<b>398 975,5</b>	<b>92,7</b>
Остатки бюджетных ассигнований дорожного фонда, не использованные в предыдущем году	3 038,9	3 038,9	100,0

<b>Итого</b>	<b>433 261,9</b>	<b>402 014,4</b>	<b>92,8</b>
--------------	------------------	------------------	-------------

Бюджетные ассигнования поступили в сумме 402 014,4 тыс. рублей или 92,8 % от уточненного запланированного объема.

В соответствии с пунктом 5. Порядка № 253 средства бюджетные ассигнования дорожного фонда могут направляться на:

- 1) финансовое обеспечение дорожной деятельности, в том числе на:
  - а) капитальный ремонт, ремонт и содержание автомобильных дорог общего пользования местного значения городского округа и искусственных сооружений на них;
  - б) проектирование, строительство, реконструкцию, приобретение автомобильных дорог общего пользования местного значения городского округа и искусственных сооружений на них, в том числе на разработку документации по планировке территории, проектной документации, инженерные изыскания, проведение государственной экспертизы инженерных изысканий и проектной документации, проведение работ по подготовке территории строительства (включая расходы на выкуп земельных участков и иного имущества, попадающего в зону дорожных работ, компенсацию морального вреда, упущенной выгоды, судебных издержек, снос зданий, перенос сетей инженерно-технического обеспечения);
  - в) обустройство автомобильных дорог общего пользования местного значения городского округа в целях повышения безопасности дорожного движения;
  - г) обеспечение транспортной безопасности объектов транспортной инфраструктуры;
  - д) реализацию мероприятий, направленных на развитие и сохранение сети автомобильных дорог общего пользования местного значения городского округа (в том числе создание и приобретение внутриквартальных проездов), улучшение технических характеристик автомобильных дорог, развитие и функционирование системы управления автомобильными дорогами общего пользования местного значения городского округа;
- 2) капитальный ремонт и ремонт дворовых территорий многоквартирных домов, проездов к дворовым территориям многоквартирных домов городского округа.

В 2025 году средства дорожного фонда в сумме 400 374,0 тыс. рублей были направлены на строительство (реконструкцию) автомобильных дорог, содержание автомобильных дорог общего пользования и искусственных сооружений на них (включая содержание зимних автомобильных дорог и ледовых переправ).

Все расходы за счет бюджетных ассигнований муниципального дорожного фонда осуществлялись в рамках исполнения программных мероприятий муниципальной программы «Развитие транспортной системы города Мегиона», утвержденной постановлением администрации города от 16.11.2023 № 1895 (с изменениями и дополнениями).

#### **4.9. Анализ дебиторской и кредиторской задолженности**

4.9.1. Дебиторская задолженность по состоянию на 31.12.2025 года составила 15 674 355,3 тыс. рублей и уменьшилась относительно 01.01.2025 года на 1 578 510,8 тыс. рублей или на 9,2 %.

Структура дебиторской задолженности сложилась следующим образом:

- по доходам в сумме 15 304 520,0 тыс. рублей (или 97,640 % от общей дебиторской задолженности);
- по выданным авансам в сумме 368 276,5 тыс. рублей (или 2,349 % от общей дебиторской задолженности);
- по ущербу и иным доходам в сумме 1 517,1 тыс. рублей (или 0,009 % от общей дебиторской задолженности);
- по расчетам с подотчетными лицами в сумме 41,7 тыс. рублей (или 0,0003 % от общей дебиторской задолженности).

Анализ изменения дебиторской задолженности отражен в таблице 67.

Таблица 67, тыс. рублей

Наименование показателя	на 01.01.2025	на 31.12.2025	Изменение (+увеличение; -уменьшение)
-------------------------	---------------	---------------	--------------------------------------

			-уменьшение)	
			сумма	%
Расчеты по доходам (1 20500000)	17 252 094,9	15 304 520,0	-1 947 574,9	88,7
Расчеты по выданным авансам (1 20600000)	614,7	368 276,5	367 661,8	599,1
Расчеты с подотчетными лицами (1 20800000)	33,8	41,7	7,9	123,4
Расчеты по ущербу и иным доходам (1 20900000)	122,7	1 517,1	1 394,4	1236,4
Расчеты по платежам в бюджет (1 30300000)	0,0	0,0	0,0	0,0
<b>Всего</b>	<b>17 252 866,1</b>	<b>15 674 355,3</b>	<b>-1 578 510,8</b>	<b>90,8</b>

Основная доля дебиторской задолженности (77,3 %) приходится на задолженность по безвозмездным поступлениям текущего характера от других бюджетов бюджетной системы Российской Федерации в связи с отражением на данном счете плановых сумм поступлений межбюджетных трансфертов, предоставляемых в 2026, 2027, 2028 годах в размере 11 833 561,5 тыс. рублей.

Дебиторская задолженность по доходам от платежей при пользовании природными ресурсами составила 2 753 058,8 тыс. рублей (18,0 %) от общей суммы дебиторской задолженности.

Просроченная дебиторская задолженность по состоянию на 31.12.2025 года уменьшилась относительно 01.01.2025 года на 8 055,0 тыс. рублей или на 6,1 % и составила 124 040,5 тыс. рублей, 62,4 % от данной задолженности составила задолженность по счету «Расчеты по доходам от платежей при пользовании природными ресурсами» (1 20523000) в сумме 77 440,8 тыс. рублей, 16,8 % задолженность по счету «Расчеты с плательщиками по налогам» (1 20511000) в сумме 20 893,7 тыс. рублей. Задолженность образовалась по администратору доходов Ханты-Мансийского автономного округа – Югры - УФНС России по Ханты-Мансийскому автономному округу – Югре в результате несвоевременной уплаты налогов плательщиками.

4.9.2. Кредиторская задолженность по состоянию на 31.12.2025 года составила 129 005,7 тыс. рублей и увеличилась относительно 01.01.2025 года на 110 794,6 тыс. рублей или в 7,1 раза.

Структура кредиторской задолженности сложилась следующим образом:

- по расчетам по принятым обязательствам в сумме 66 652,1 тыс. рублей (или 51,7 % от общей кредиторской задолженности);
- по расчетам по доходам 62 308,0 тыс. рублей (или 48,3 % от общей кредиторской задолженности);
- по расчетам по платежам в бюджеты в сумме 39,5 тыс. рублей (или 0,03 % от общей суммы кредиторской задолженности).
- по расчетам по ущербу и иным доходам в сумме 6,1 тыс. рублей (или 0,005 % от общей кредиторской задолженности);

Анализ изменения кредиторской задолженности отражен в таблице 68.

Таблица 68, тыс. рублей

Наименование показателя	на 01.01.2025	на 31.12.2025	Изменение (+увеличение; -уменьшение)	
			сумма	%
Расчеты по доходам (1 20500000)	17 517,3	62 308,0	44 790,7	355,7
Расчеты с подотчетными лицами (1 20800000)	0,0	0,0	0,0	0,0
Расчеты по ущербу и иным доходам (1 20900000)	0,0	6,1	6,1	0,0
Расчеты по принятым обязательствам (1 30200000)	601,5	66 652,1	66 050,6	11081,0
Расчеты по платежам в бюджеты (1 30300000)	0,0	39,5	39,5	0,0
Расчеты по удержаниям из выплат по оплате труда (1 30400000)	92,3	0,0	-92,3	-100,0
<b>Всего</b>	<b>18 211,1</b>	<b>129 005,7</b>	<b>110 794,6</b>	<b>708,4</b>

Просроченная кредиторская задолженность отсутствует.

#### 4.10. Анализ использования бюджетных инвестиций в муниципальные объекты

### капитального строительства

Контрольно-счетной палатой при проведении внешней проверки годового отчета об исполнении бюджета городского округа город Мегион за 2025 год проведен анализ использования бюджетных инвестиций в муниципальные объекты капитального строительства.

В 2025 году капитальные вложения в муниципальные объекты капитального строительства в соответствии с адресной инвестиционной программой Ханты-Мансийского автономного округа – Югры не осуществлялись.

В ходе проведения контрольного мероприятия «Проверка бюджетной отчетности главных администраторов бюджетных средств за 2025 год», проведенного Контрольно-счетной палатой в администрации города (акт от 31.03.2026 № 3), был проанализирован счет 010600000 «Вложения в нефинансовые активы», в том числе счет 110611000 «Вложения в основные средства - недвижимое имущество учреждения» финансовая оценка которого по состоянию на 01.01.2026 года составляет 129 355,4 тыс. руб., количество объектов незавершенного строительства – 24. Данные сведения подтверждаются Сведениями о вложениях в объекты недвижимого имущества, объектах незавершенного строительства (ф. 0503190).

Анализ вложений в нефинансовые активы в разрезе получателей бюджетных средств (ПБС) отражен в таблице 69.

Таблица 69, тыс. рублей

№ п/п	Наименование ПБС	на 01.01.2025	Изменение в течение отчетного года		на 01.01.2026	Изменения (+ увеличение; - уменьшение)	
			Увеличение (+)	Уменьшение (-)		Сумма	%
Счет «Вложения в недвижимое имущество учреждения» (010610000)							
1.	Администрация города Мегиона	10 172,5 (2 объекта)	36 184,1	10 172,5	36 184,1 (9 объектов)	26 011,6	255,7
2.	Муниципальное казенное учреждение «УКС»	169 331,8 (24 объекта)	0,0	119 182,9	50 148,8 (15 объектов)	-119 182,9	-70,4
	<b>Всего</b>	<b>1 015 089,5</b>	<b>36 184,1</b>	<b>129 355,4</b>	<b>86 332,9</b>	<b>- 93 171,4</b>	<b>-51,9</b>

За 2025 год произошло уменьшение вложений в нефинансовые активы на 93 171,4 тыс. руб. или на 51,9 %

Анализ вложений в нефинансовые активы отражен в таблице 70.

Таблица 70, тыс. рублей

№ п/п	Наименование показателя	на 01.01.2025	на 01.01.2026	Изменения (+ увеличение; - уменьшение)	
				сумма	%
<b>1.</b>	<b>Реализация инвестиционного проекта</b>	<b>150 793,2</b>	<b>50 148,8</b>	<b>-100 644,4</b>	<b>-33,3</b>
1.1.	строительство (приобретение) ведется	131 237,6	40 762,0	-90 475,6	-31,1
1.2.	проведение проектно-изыскательных работ и разработка проектно-сметной документации	19 555,6	9 386,8	-10 168,8	-48,0
<b>2.</b>	<b>Завершение реализации инвестиционного проекта</b>	<b>10 172,5</b>	<b>36 184,1</b>	<b>26 011,6</b>	<b>355,7</b>
2.1.	государственная регистрация права собственности публично-правового образования пройдена	0,0	35 284,1	35 284,1	0,0
2.2.	документы находятся на государственной регистрации	10 172,5	900,0	-9 272,5	-8,8
2.3.	списание и снос объекта незавершенного строительства	0,0	0,0	0,0	0,0
<b>3.</b>	<b>Реализация инвестиционного проекта приостановлена</b>	<b>18 538,6</b>	<b>0,0</b>	<b>-18 538,6</b>	<b>0,0</b>
	<b>ИТОГО</b>	<b>179 504,3</b>	<b>86 332,9</b>	<b>-93 171,4</b>	<b>-48,1</b>

Большую долю на начало отчетного периода составляют объекты, по которым ведется строительство (приобретение), суммарное выражение по которым составляет 131 237,6 тыс.рублей или 73,1 % от общей суммы вложений. На конец отчетного периода доля таких объектов составила на сумму 40 762,0 тыс.рублей.

## 5. Дефицит (профицит) бюджета и источники внутреннего финансирования дефицита бюджета

### 5.1. Анализ определения размеров профицита (дефицита) и источников финансирования дефицита бюджета города Мегиона

Бюджет города Мегиона в 2025 году по данным отчета, исполнен с дефицитом в размере 84 234,5 тыс.рублей (в 2024 году с дефицитом в размере 41 033,2 тыс.рублей, в 2023 году бюджет исполнен с дефицитом в размере 325 121,8 тыс.рублей).

Анализ значений дефицита (профицита) бюджета города Мегиона в 2025 году отражен в таблице 71.

Таблица 71, тыс. рублей

Наименование показателя	Утверждено на 2025 год решением Думы от 09.12.2024 № 427	Утверждено на 2025 год с учетом изменений	Исполнение в 2025 году за:			
			1 квартал	полугодие	9 месяцев	год
Дефицит (-), профицит (+)	-191 517,3	-346 177,6	4 705,1	3 203,1	58 400,6	-84 234,5

Динамика объемов дефицита (профицита) бюджета города Мегиона за 2023-2025 годы представлена в таблице 72.

Таблица 72, тыс. рублей

Наименование показателя	2023 год			2024 год			2025 год		
	Решение Думы города Мегиона от 07.12.2022 № 247 (с изм)	Исполнение	% исполнения	Решение Думы города Мегиона от 15.12.2023 № 347 (с изм)	Исполнение	% исполнения	Решение Думы города Мегиона от 09.12.2024 №427 (с изм)	Исполнение	% исполнения
Дефицит (-), профицит (+)	-138 910,2	-325 121,8	234,1%	-289 268,3	-41 033,2	14,2%	-346 177,6	-84 234,50	24,3%

Перечень главных администраторов источников финансирования дефицита бюджета утвержден постановлением администрации города от 08.11.2021 № 2436 «О перечне главных администраторов источников финансирования дефицита бюджета городского округа Мегион Ханты-Мансийского автономного округа – Югры, порядке и сроках внесения изменений в перечень главных администраторов источников финансирования дефицита бюджета городского округа Мегион Ханты-Мансийского автономного округа – Югры». Главными администраторами источников финансирования дефицита бюджета являлись администрация города Мегиона, департамент финансов администрации города Мегиона.

Анализ исполнения по источникам финансирования дефицита (профицита) бюджета города Мегиона на 2025 год представлен в таблице 73:

Таблица 73, тыс. рублей

Показатели	Утверждено на 2025 год решением Думы города Мегиона от 09.12.2024 № 427	Утверждено на 2025 год с учетом изменений	Исполнено за 2025 год	Процент исполнения (гр.4/гр.3)* 100
1	2	3	4	5
<b>ИСТОЧНИКИ ВНУТРЕННЕГО ФИНАНСИРОВАНИЯ ДЕФИЦИТА В БЮДЖЕТО В:</b>	<b>191 517,3</b>	<b>346 177,6</b>	<b>84 234,5</b>	<b>24,3</b>
<b>Кредиты кредитных организаций в валюте РФ</b>	<b>318 713,9</b>	<b>161 968,3</b>	<b>0,0</b>	<b>0,0</b>
Получение кредитов от кредитных организаций в валюте РФ	318 713,9	161 968,3	0,0	0,0
Погашение кредитов, предоставленных кредитными организациями в валюте РФ	0,0	0,0	0,0	0,0
<b>Бюджетные кредиты от других бюджетов бюджетной системы Российской Федерации</b>	<b>-127 196,6</b>	<b>-529,9</b>	<b>-529,9</b>	<b>100,0</b>
Погашение бюджетных кредитов, полученных от других бюджетов бюджетной системы РФ в валюте РФ	0,0	200 000,0	200 000,0	100,0
Погашение бюджетами городских округов кредитов от других бюджетов бюджетной системы РФ в валюте РФ	-127 196,6	-200 529,9	-200 529,9	100,0
<b>Изменение остатков средств на счетах по учету средств бюджета</b>	<b>0,0</b>	<b>184 739,2</b>	<b>84 764,4</b>	<b>45,9</b>

Увеличение прочих остатков денежных средств бюджетов городских округов	-7 458 116,8	-8 765 906,0	-8 765 906,0	100,0
Уменьшение прочих остатков денежных средств бюджетов городских округов	7 458 116,8	8 850 670,4	8 850 670,4	100,0

По состоянию на 01.01.2025 года остаток средств на счете составлял 184 739,2 тыс. рублей, на 31.12.2025 – 99 974,8 тыс. рублей. (Сведения об остатках денежных средств на счетах получателя бюджетных средств (форма 0503178).

Между администрацией города Мегиона и Департаментом финансов Ханты-Мансийского автономного округа – Югры 14.12.2023 года заключен договор бюджетного кредита для финансирования дефицита бюджета от 14.12.2023 года №11/02-23 в сумме 211 000,00 тыс. рублей под 0,1 % годовых с графиком погашения.

Кредит в сумме 211 000,00 тыс. рублей поступил на казначейский счет департамента финансов администрации города Мегиона 03231643718730008700 (единый счет бюджета) 14.12.2023 года (п/п от 14.12.2023 №21).

По состоянию на 01.01.2026 года сумма задолженности по бюджетному кредиту от 14.12.2023 года №11/02-23 составляет 70 312,00 тыс. рублей.

Также между администрацией города Мегиона и Департаментом финансов Ханты-Мансийского автономного округа – Югры 19.12.2024 года заключен договор о предоставлении бюджету муниципального образования из бюджета Ханты-Мансийского автономного округа – Югры бюджетного кредита для финансирования дефицита бюджета от 19.12.2024 года №8/24-ДБ в сумме 220 000,00 тыс. рублей под 0,1 % годовых с графиком погашения (далее – Договор кредита).

Кредит в сумме 220 000,00 тыс. рублей поступил на казначейский счет департамента финансов администрации города Мегиона 03231643718730008700 (единый счет бюджета) 20.12.2024 года (п/п от 19.12.2024 №1190).

По состоянию на 01.01.2026 года сумма задолженности по бюджетному кредиту от 19.12.2024 года №8/24-ДБ составляет 146 666,7 тыс. рублей.

Также между администрацией города Мегиона и Департаментом финансов Ханты-Мансийского автономного округа – Югры 16.12.2025 года заключен договор о предоставлении бюджету муниципального образования из бюджета Ханты-Мансийского автономного округа – Югры бюджетного кредита для финансирования дефицита бюджета от 16.12.2025 года №10/25-ДБ в сумме 200 000,00 тыс. рублей под 0,1 % годовых с графиком погашения (далее – Договор кредита).

Кредит в сумме 200 000,00 тыс. рублей поступил на казначейский счет департамента финансов администрации города Мегиона 03231643718730008700 (единый счет бюджета) 16.12.2025 года (п/п от 18.12.2025 №10154).

По состоянию на 01.01.2026 года сумма задолженности по бюджетному кредиту от 16.12.2025 года №10/25-ДБ составляет 200 000,00 тыс. рублей. В соответствии с графиком погашения к договору бюджетного кредита погашение основного долга предусмотрено с января 2026 года.

По состоянию на 01.01.2026 года общая сумма муниципального долга города Мегиона составляет 416 978,7 тыс. рублей.

## **5.2. Оценка муниципального долга и расходов на его обслуживание**

В соответствии со статьями 101, 103, 117 БК РФ право осуществления муниципальных заимствований, предоставления муниципальных гарантий, управления муниципальным долгом принадлежит администрации города Мегиона.

Муниципальный долг - это обязательства, возникающие из муниципальных заимствований, гарантий по обязательствам третьих лиц, другие обязательства в соответствии с видами долговых

обязательств, установленными Бюджетный кодексом Российской Федерации, принятые на себя муниципальным образованием.

Решением Думы города от 09.12.2024 года № 427 «О бюджете городского округа Мегион Ханты-Мансийского автономного округа – Югры на 2025 год и плановый период 2026 и 2027 годов» верхний предел муниципального внутреннего долга городского округа на 01.01.2025 года утвержден в размере 694 617,5 тыс. рублей, с внесенными изменениями от 25.12.2025 № 43 «О внесении изменений в решение Думы города Мегиона от 09.12.2024 № 427 «О бюджете городского округа Мегион Ханты-Мансийского автономного округа – Югры на 2025 год и плановый период 2026 и 2027 годов» верхний предел муниципального внутреннего долга городского округа на 1 января 2026 года составил в сумме 578 947,0 тыс. рублей.

Муниципальные заимствования в городе Мегион в проверяемом периоде не осуществлялись.

По данным годового отчета об исполнении бюджета города Мегиона по состоянию на 31.12.2025 года муниципальный долг составляет 416 978,7 тыс. рублей.

Первоначальным решением о бюджете на 2025 год планируемый объем расходов, направляемый на обслуживание муниципального долга, составлял 500,0 тыс. рублей. Решением Думы города Мегиона от 25.12.2025 № 43 «О внесении изменений в решение Думы города Мегиона от 09.12.2024 № 427 «О бюджете городского округа Мегион Ханты-Мансийского автономного округа - Югры на 2025 год и плановый период 2026 и 2027 годов» (с изменениями) объем расходов, направленный на обслуживание муниципального долга внесены изменения и его плановый размер составил 325,0 тыс. рублей, исполнение составило 323,4 тыс. рублей или 99,5 %.

В ходе проверки выдачи бюджетных кредитов и муниципальных гарантий установлено что, возможность предоставления бюджетных кредитов и муниципальных гарантий юридическим лицам и объемы бюджетных ассигнований на данные цели решением о бюджете на 2025 год не предусмотрены, и фактически в 2025 году не выдавались.

#### **6. Результаты внешней проверки годовой бюджетной отчетности главных администраторов бюджетных средств за 2025 год**

В соответствии со статьей 264.4 БК РФ, разделом 8 Положения о бюджетном процессе, в соответствии с распоряжением Контрольно-счетной палаты от 02.03.2026 № 3 «О проведении внешней проверки годового отчета об исполнении бюджета», в целях подготовки заключения по внешней проверке годового отчета об исполнении бюджета города Мегиона за 2025 год Контрольно-счетной палатой проведены внешние проверки бюджетной отчетности главных администраторов бюджетных средств.

Проверка годовой бюджетной отчетности проводилась у следующих главных распорядителей бюджетных средств:

1. Администрации города Мегиона;
2. Думы города Мегиона;
3. Департамента образования администрации города Мегиона;
4. Департамента финансов администрации города Мегиона.

Годовая бюджетная отчетность об исполнении бюджета представлена в Контрольно-счетную палату города Мегиона главными администраторами бюджетных средств в соответствии Положением о бюджетном процессе в срок не позднее 1 марта 2026 года.

Состав представленной годовой бюджетной отчетности главных администраторов бюджетных средств для проведения внешней проверки соответствует требованиям п.п. 11.1. пункта 11 Инструкции «О порядке составления и представления годовой, квартальной и месячной отчетности об исполнении бюджетов бюджетной системы Российской Федерации», утверждённой приказом Министерства финансов Российской Федерации от 28.12.2010 № 191н (далее – Инструкция № 191н) и состоит из следующих форм:

- Баланс главного распорядителя, распорядителя, получателя бюджетных средств, главного

администратора, администратора источников финансирования дефицита бюджета, главного администратора, администратора доходов бюджета (ф. 0503130);

- Справка по консолидируемым расчетам (ф. 0503125);

- Справка по заключению счетов бюджетного учета отчетного финансового года (ф. 0503110);

- Отчет об исполнении бюджета главного распорядителя, распорядителя, получателя бюджетных средств, главного администратора, администратора источников финансирования дефицита бюджета, главного администратора, администратора доходов бюджета (ф. 0503127);

- Отчет о бюджетных обязательствах (форма 0503128);

- Отчет о финансовых результатах деятельности (ф. 0503121);

- Отчет о движении денежных средств (форма 0503123);

- Пояснительная записка с приложениями (форма 0503160);

- Другие дополнительные формы.

Бюджетная отчетность представлена для проверки на бумажных носителях в сброшюрованном, пронумерованном виде, с оглавлением.

В соответствии с п.9. Инструкции № 191н бюджетная отчетность составлена нарастающим итогом с начала отчетного года в рублях с точностью до второго десятичного знака после запятой.

***Состав бюджетной отчетности представлен в полном объеме и в установленный срок.***

По результатам внешней проверки бюджетной отчетности главных администраторов бюджетных средств составлено 4 акта по результатам контрольного мероприятия на объекте.

Цель внешней проверки главных администраторов бюджетных средств заключается в том, чтобы на основе проведенных контрольных процедур провести оценку в отношении полноты годовой бюджетной отчетности главных администраторов бюджетных средств, достоверности данных о состоянии финансовых и нефинансовых активов и обязательств, операций, изменяющих указанные активы и обязательства, и об исполнении главными администраторами бюджетных средств в отчетном году решения о бюджете в части объема и структуры доходов и иных платежей в бюджет, объема и структуры расходов бюджета и источников финансирования дефицита бюджета в соответствии с бюджетной классификацией Российской Федерации.

Кроме того, в ходе проведения внешней проверки бюджетной отчетности проверено соблюдение требований Инструкции № 191н по составлению отчетности, полноты и достоверности заполнения отчетных форм, внутренняя согласованность соответствующих форм отчетности (соблюдение контрольных соотношений).

По результатам проведения внешней проверки выявлены нарушения, установлены замечания, недостатки в разрезе объектов контроля:

#### **Администрация города Мегиона:**

Установлено, что согласно Сведениям по дебиторской и кредиторской задолженности учреждения (ф.0503769) Пояснительной записки к Балансу учреждения (ф.0503760) за счет средств субсидий на выполнение муниципального задания у бюджетных (автономных) учреждений сложилась кредиторская задолженность в сумме 6 835,0 тыс.рублей, за счет субсидии на иные цели кредиторская задолженность составила - 1 935,7 тыс.рублей. В то же время по счетам 4 205 31 000, 5 205 52 000 дебиторская задолженность отсутствует, и у администрации города как учредителя кредиторская задолженность перед бюджетными (автономными) учреждениями по счету 1 302 41 000 отсутствует. Остатки на лицевых счетах учреждения согласно Сведений об остатках денежных средств учреждения (ф.0503779) в части субсидий на выполнение муниципального задания составляют - 11,5 тыс.рублей, иные цели - 79,5 тыс.рублей.

Данные факторы указывают на то, что администрация города как учредитель в своем бюджетном учете не отразила сумму недофинансированной субсидии на выполнение

муниципального задания, иные цели в 2025 году, что привело к недостоверному отражению реальной кредиторской задолженности.

По результатам проведения внешней проверки полноты и достоверности бюджетной отчетности главного администратора бюджетных средства, а также выполнения главным администратором бюджетных средств бюджетных полномочий таких объектов контроля как Дума города Мегиона, Департамент финансов администрации города Мегиона, Департамент образования города Мегиона нарушений не установлено.

### **7. Результат проверки полноты и достоверности консолидированной бюджетной отчетности**

Бюджетная отчетность об исполнении консолидированного бюджета муниципального образования города Мегиона за 2025 год представлена в соответствии с Инструкцией № 191н.

В соответствии с приказом Департамента финансов Ханты-Мансийского автономного округа - Югры от 24.12.2025 № 20-ОД-164 «О сроках предоставления годовой консолидированной бюджетной отчетности об исполнении бюджетов городских округов и консолидированных бюджетов муниципальных районов Ханты-Мансийского автономного округа – Югры и консолидированной бухгалтерской отчетности муниципальных бюджетных и автономных учреждений за 2025 год» срок предоставления годовой отчетности для городского округа Мегион установлен 17.02.2026. Фактически отчетность направлена в Департамент финансов Ханты-Мансийского автономного округа – Югры 17.02.2026.

Цель данного этапа проверки – установить, что годовая бюджетная отчетность представлена департаментом финансов администрации города Мегиона в составе, предусмотренном Инструкцией № 191н, а показатели, отраженные в формах отчетности, подтверждаются документами и являются достоверными. Годовая бюджетная отчетность об исполнении консолидированного бюджета сформирована финансовым органом администрации города – департаментом финансов администрации города Мегиона на основании показателей форм годовых бюджетных главных администраторов бюджетных средств городского округа Мегион, обобщенных путем суммирования одноименных показателей по соответствующим строкам и графам.

В соответствии с требованиями Инструкции №191н бюджетная отчетность составлена с 1 января 2025 года по 31 декабря 2025 года включительно. Бюджетная отчетность подписана директором департамента финансов администрации города Мегиона и начальником управления по бюджетному учету и отчетности, главным бухгалтером.

В соответствии с пунктом 9 Инструкции № 191н бюджетная отчетность составлена нарастающим итогом с начала года в рублях с точностью до второго десятичного знака после запятой, в сброшюрованном виде с нумерацией страниц.

В соответствии с Инструкцией № 191н в состав бюджетной отчетности были включены следующие формы отчетов:

- Баланс исполнения консолидированного бюджета субъекта Российской Федерации и бюджета территориального государственного внебюджетного фонда (ф. 0503320);
- Справка по консолидируемым расчетам (ф. 0503125);
- Отчет об исполнении консолидированного бюджета субъекта Российской Федерации и бюджета территориального государственного внебюджетного фонда (ф. 0503317);
- Консолидированный отчет о движении денежных средств (ф. 0503323);
- Консолидированный отчет о финансовых результатах деятельности (ф. 0503321);
- Справка по заключению счетов бюджетного учета отчетного финансового года (ф. 0503110);
- Пояснительная записка к отчету об исполнении консолидированного бюджета (ф. 0503360).

Показатели исполнения бюджета, указанные в консолидированной бюджетной отчетности об исполнении бюджета за 2025 год, соответствуют своду данных годовой бюджетной отчетности

главных администраторов бюджетных средств, содержит все необходимые формы и таблицы, пояснительная записка оформлена должным образом. Отчетность является полной и достоверной, и основывается на отчетности администраторов бюджетных средств.

Согласно уведомлению Департамента финансов Ханты-Мансийского автономного округа – Югры от 01.04.2026 годовая бюджетная (бухгалтерская) отчетность принята.

## **8. Выводы и предложения по результатам проведенной внешней проверки за 2025 год**

### ***Выводы***

1. Бюджет города Мегиона за 2025 год исполнен в следующем объеме:

1.1. Исполнение доходной части бюджета городского округа составило 8 284 953,3 тыс. рублей или 99,2 % от уточненного плана исполнения бюджета по доходам (8 354 691,40 тыс. рублей), в том числе налоговые доходы исполнены в сумме 2 161 533,4 тыс. рублей или на 102,5 % от плана, неналоговые доходы – 329 598,8 тыс. рублей или на 102,8 %, безвозмездные поступления – 5 793 821,10 тыс. рублей или на 97,8 %;

1.2. Исполнение расходной части бюджета городского округа составило 8 369 187,7 тыс. рублей или 96,2 % от уточненного объема бюджетных ассигнований (8 697 124,2 тыс. рублей);

1.3. Общий плановый объем средств на реализацию муниципальных программ составляет 8 600 551,0 тыс. рублей или 98,9 % от общего объема уточненных бюджетных назначений (8 697 124,2 тыс. рублей), в том числе по источникам финансирования:

- средства федерального бюджета в размере 159 691,5 тыс. рублей;
- средства бюджета автономного округа в размере 4 852 060,1 тыс. рублей;
- средства городского округа Мегион в размере 3 588 799,4 тыс. рублей.

1.4. Расходы бюджета города Мегиона на реализацию муниципальных программ за отчетный период 2025 года исполнены на 96,3 % к бюджетным ассигнованиям по сводной бюджетной росписи на 2025 год и составляют 8 279 773,8 тыс. рублей.

1.5. Бюджет исполнен с дефицитом в сумме 84 234,5 тыс. рублей.

1.6. По состоянию на 31.12.2025 муниципальный долг составил 416 978,7 тыс. рублей.

1.7. Расходы на обслуживание муниципального долга в 2025 году составили 323,4 тыс. рублей.

1.8. Размер резервного фонда составил 1 500,0 тыс. рублей. В 2025 году использование средств резервного фонда не осуществлялось.

1.9. Муниципальный дорожный фонд исполнен в размере 433 261,9 тыс. рублей в рамках исполнения программных мероприятий муниципальной программы «Развитие транспортной системы городского округа город Мегион».

1.10. Дебиторская задолженность по состоянию на 31.12.2025 составила 15 674 355,3 тыс. рублей и уменьшилась относительно 01.01.2025 на 1 578 510,8 тыс. рублей или на 9,2 %.

1.11. Кредиторская задолженность по состоянию на 31.12.2025 составила 129 005,7 тыс. рублей и увеличилась относительно 01.01.2025 на 110 794,6 тыс. рублей или в 7,1 раза.

1.12. Остаток средств на счетах бюджета в органах Федерального казначейства по состоянию на 01.01.2026 составил 99 974,8 тыс. рублей средства местного бюджета.

2. Кассовое исполнение расходов бюджета городского округа осуществлялось неравномерно, а именно наблюдается увеличение нагрузки на четвертый квартал по сравнению с предыдущими кварталами.

3. При анализе исполнения муниципальных программ (по данным сводного годового доклада) установлено:

Из 165 показателей, установленных в 2025 году для оценки эффективности реализации

муниципальных программ города Мегиона, исполнение показателей на 100,0 % достигнуто по 163 показателям, процент исполнения показателей реализации муниципальных программ составил 98,8 %.

По результатам оценки 8 программ (34,8 %) получили расчетную оценку «отлично» и рекомендации обеспечить необходимый уровень финансирования муниципальных программ за счет средств местного бюджета.

12 программ (52,2 %) получили расчетную оценку «хорошо» и рекомендации сохранить прежний уровень финансирования муниципальных программ за счет средств местного бюджета в очередном финансовом году.

3 программы (13,0 %) получили расчетную оценку «удовлетворительно» и рекомендации сохранить уровень финансирования муниципальной программы за счет средств местного бюджета в очередном финансовом году при условии ее корректировки.

4. В 2025 году капитальные вложения в муниципальные объекты капитального строительства в соответствии с адресной инвестиционной программой Ханты-Мансийского автономного округа – Югры не осуществлялись.

5. По состоянию на 31.12.2025 в казне муниципального образования числятся акции ОАО «Сервис-центр» на сумму 21 249,2 тыс. рублей.

6. По результатам проведенной внешней проверки Отчета об исполнении бюджета городского округа Мегион Ханты-Мансийского автономного округа – Югры за 2025 год, в том числе внешней проверки бюджетной отчетности главных администраторов бюджетных средств установлено следующее:

6.1. Отчет об исполнении бюджета города Мегиона за 2025 год представлен в срок, установленный БК РФ, разделом 8 Положения о бюджетном процессе.

6.2. Плановые показатели, указанные в консолидированной бюджетной отчетности об исполнении бюджета за 2025 год, соответствуют показателям сводной бюджетной росписи бюджета города на 2025 год с учетом изменений, внесенных в ходе исполнения бюджета.

6.3. Бюджетная отчетность об исполнении консолидированного бюджета муниципального образования город Мегион за 2025 год составлена в соответствии с Инструкцией № 191н.

6.4. Отражение доходов, расходов, источников финансирования дефицита бюджета в Отчете об исполнении бюджета городского округа Мегион Ханты-Мансийского автономного округа - Югры за 2025 год выполнено в соответствии с консолидированной отчетностью об исполнении бюджета, составленной на основании бюджетной отчетности главных администраторов бюджетных средств, что свидетельствует о его достоверности. В целом, информация об активах и обязательствах, финансово-хозяйственных операциях, изложенная в бюджетной отчетности, раскрыта полно. Искажений бюджетной отчетности, имеющих существенный характер либо явившихся результатом преднамеренных действий или бездействий, значительно влияющих на ее достоверность, не выявлено.

6.5. По результатам внешней проверки годовой бюджетной отчетности главных администраторов бюджетных средств за 2025 год установлено, что бюджетная отчетность является достаточно информативной, информация, позволяющая дать оценку факторам, повлиявшим на исполнение бюджета и на результаты деятельности, в полной мере отражена в пояснительных записках к годовой бюджетной отчетности.

### ***Предложения***

1. Департаменту финансов администрации города в связи с высоким муниципальным долгом (416 978,7 тыс. рублей) осуществлять работу в отношении политики сдерживания роста принятых расходных обязательств и в отношении вновь принимаемых расходных обязательств.

2. Администрации города Мегиона в целях сокращения просроченной дебиторской задолженности разработать комплекс мер по ее сокращению.

3. Главным распорядителям бюджетных средств:

3.1. формирование и представление бюджетной отчетности обеспечить в строгом соответствии с требованиями Инструкции о порядке составления и представления годовой, квартальной и месячной бюджетной отчетности об исполнении бюджетов бюджетной системы Российской Федерации, утвержденной приказом Министерства финансов Российской Федерации от 28.12.2010 № 191н;

3.2. ведение бюджетного учета обеспечить в соответствии с приказом Министерства финансов Российской Федерации от 20.09.2024 № 132н «Об утверждении федерального стандарта бухгалтерского учета государственных финансов «План счетов бюджетного учета».

4. Координаторам и основным исполнителям муниципальных программ:

4.1. принять меры к своевременному внесению изменений в муниципальные программы;

4.2. планировать бюджетные ассигнования во взаимосвязи с ожидаемыми результатами их использования;

4.3. при наличии объективных причин ежегодного недостижения целевых показателей провести корректировку целей, задач, значений целевых показателей муниципальных программ города Мегiona.

Председатель  
Контрольно-счетной палаты



**ДОКУМЕНТ ПОДПИСАН  
ЛЕКТРОННОЙ ПОДПИСЬЮ**

Сертификат

06FA26392C7BB3F5B82A4A27C080DAD2

Владелец Зырянова Наталья Михайловна

Действителен с 23.05.2025 по 16.08.2026

Н.М. Зырянова