



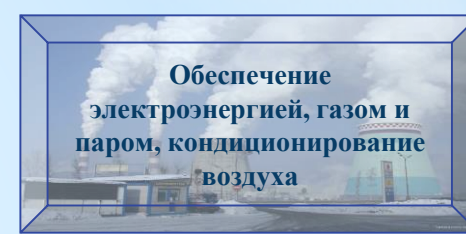
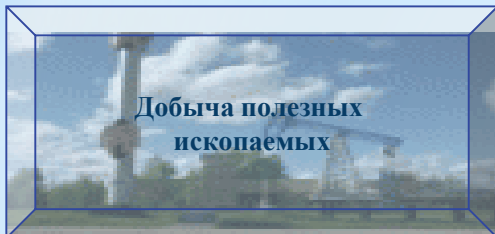
# Прогноз

социально-экономического развития  
городского округа город Мегион  
на 2018 и плановый период 2019-2020  
годов



Городской округ  
город Мегион  
2017 год

## Промышленное производство городского округа город Мегион

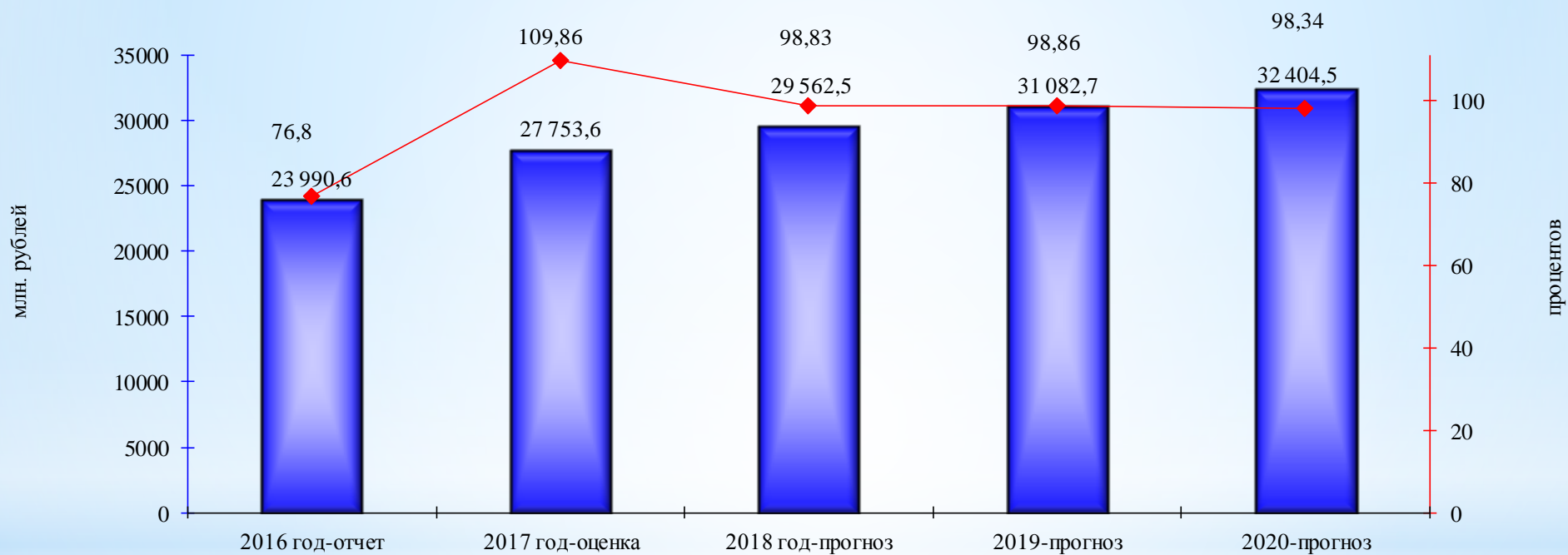


Показатели	Единица измерения	2016 год отчет	2017 год оценка	Прогноз (базовый вариант)		
				2018 год	2019 год	2020 год
Объем отгруженных товаров собственного производства, выполненных работ и услуг собственными силами (В+С +D + E)	млн. руб. в ценах соответствующих лет	19223,9	20733,6	21278,9	21925,8	22887,0
Индекс промышленного производства (В+С+ D+E)	% к предыдущ. году	84,1	102,2	107,4	102,6	103,1
Объем отгруженных товаров собственного производства, выполненных работ и услуг собственными силами - РАЗДЕЛ В «Добыча полезных ископаемых»	млн. руб. в ценах соответствующих лет	14182,2	15340,1	15524,6	15773,6	16358,9
Индекс производства - РАЗДЕЛ В: Добыча полезных ископаемых	% к предыдущ. году	75,6	100,7	107,5	101,2	101,6
Объем отгруженных товаров собственного производства, выполненных работ и услуг собственными силами - РАЗДЕЛ С «Обрабатывающие производства»	млн. руб. в ценах соответствующих лет	1716,2	1827,5	1968,0	2114,1	2276,3
Индекс производства - РАЗДЕЛ С: Обрабатывающие производства	% к предыдущ. году	138,9	106,9	107,1	107,5	107,6
Объем отгруженных товаров собственного производства, выполненных работ и услуг собственными силами - РАЗДЕЛ D «Обеспечение электроэнергией, газом и паром; кондиционирование воздуха»	млн. руб. в ценах соответствующих лет	3175,9	3404,3	3617,8	3862,7	4069,4
Индекс производства - РАЗДЕЛ D: Обеспечение электроэнергией, газом и паром; кондиционирование воздуха	% к предыдущ. году	149,3	101,7	101,5	101,3	101,3
Объем отгруженных товаров собственного производства, выполненных работ и услуг собственными силами - РАЗДЕЛ E «Водоснабжение; водоотведение, организация сбора и утилизации отходов, деятельность по ликвидации загрязнений»	млн. руб. в ценах соответствующих лет	149,6	161,6	168,5	175,4	182,4
Индекс производства-РАЗДЕЛ E: Обеспечение электроэнергией, газом и паром; кондиционирование воздуха»	% к предыдущ. году	19,0	100,6	100,5	100,1	100,0





## Инвестиции в основной капитал



■ объем инвестиций в основной капитал в действующих ценах, млн. рублей

◆ в процентах к предыдущему году в сопоставимых ценах



Показатели	2016 год - отчет	2017 год - оценка	2018 год - прогноз	2019 год - прогноз	2020 год - прогноз
Численность трудовых ресурсов, тыс. человек	39,274	38,935	38,420	38,349	38,411
Численность занятых в экономике, тыс. человек	33,502	33,197	32,490	32,429	32,480
Фонд оплаты труда, млн. рублей	16686,6	17052,4	17307,82	17584,74	17901,27
Номинальная начисленная среднемесячная заработная плата в целом в экономике городского округа, в рублях на 1 занятого населения	41506	42805	44393	45188	45929
Численность официально признанных безработными граждан в службе занятости населения, человек	143	116	110	104	97
Уровень зарегистрированной безработицы, в % от численности трудовых ресурсов	0,36	0,30	0,29	0,27	0,25

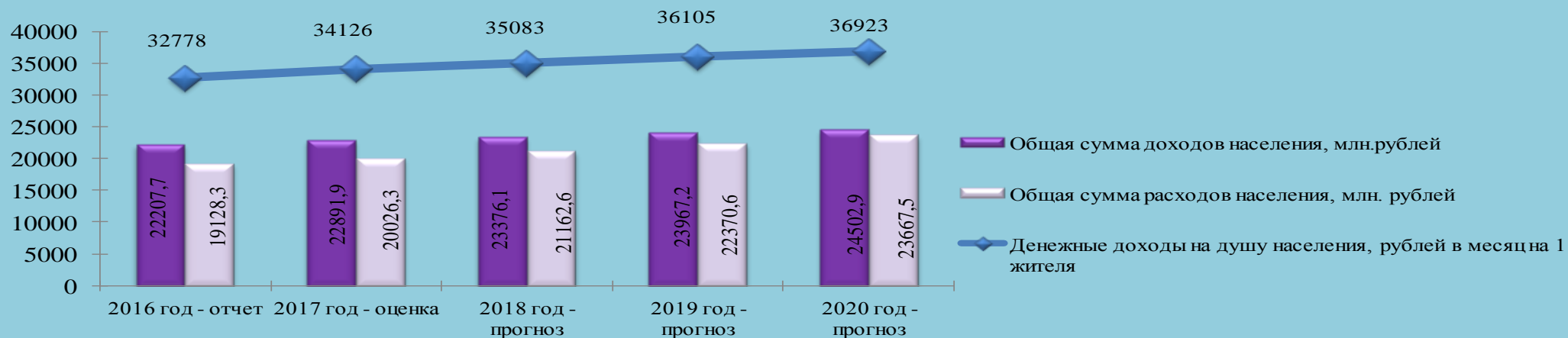
## Уровень безработицы





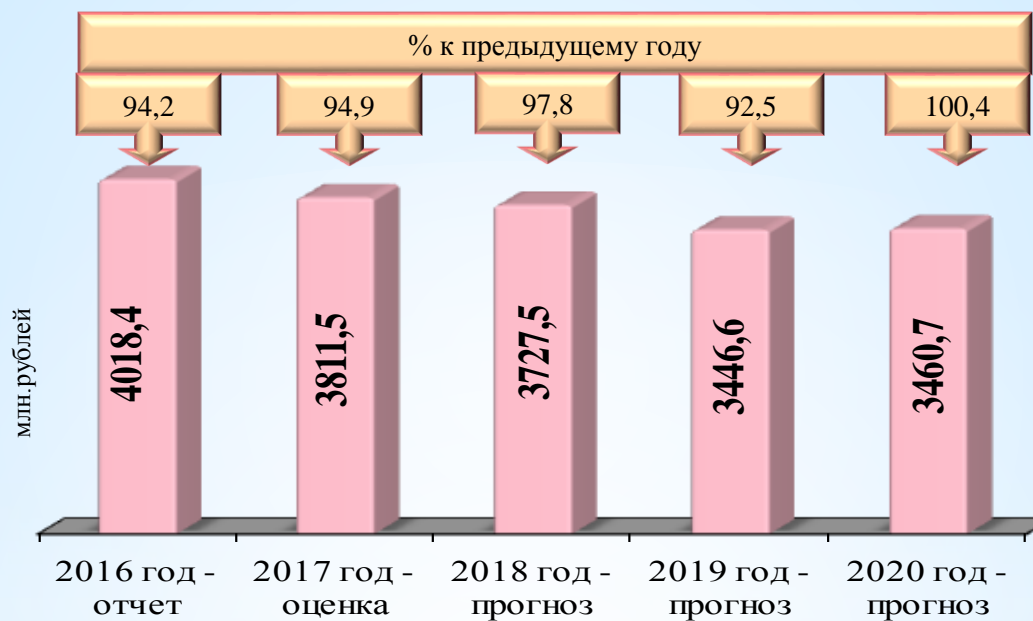
Показатели	2016 год-отчет	2017 год - оценка	2018 год - прогноз	2019 год - прогноз	2020 од - прогноз
<b>Источники доходов населения:</b>					
-фонд оплаты труда, млн. рублей	16686,6	17052,4	17307,82	17584,74	17901,27
-доходы от предпринимательской деятельности, млн. рублей	938,9	942,3	946,6	957,1	966,1
-пенсии, социальные выплаты, стипендии, млн. рублей	4081,0	4394,6	4612,0	4910,1	5115,3
-прочие доходы	501,2	502,6	509,7	515,3	520,2
<b>Итого доходов, млн. рублей</b>	<b>22207,7</b>	<b>22891,9</b>	<b>23376,1</b>	<b>23967,2</b>	<b>24502,9</b>
<b>Виды расходов населения:</b>					
-покупка товаров и оплата услуг, млн. рублей	15329,3	16226,1	17324,4	18482,5	19721,1
-обязательные платежи и взносы, млн. рублей	1509,3	1510,1	1525,2	1545,0	1568,2
-прочие расходы, млн. рублей	2289,7	2290,1	2313,0	2343,1	2378,2
<b>Итого расходов, млн. рублей</b>	<b>19128,3</b>	<b>20026,3</b>	<b>21162,6</b>	<b>22370,6</b>	<b>23667,5</b>
<b>Превышение доходов над расходами, млн. рублей</b>	<b>3079,4</b>	<b>2865,6</b>	<b>2213,5</b>	<b>1596,6</b>	<b>835,4</b>
Денежные доходы в расчёте на душу населения в месяц, рублей	32778	34126	35083	36105	36923

## Динамика денежных доходов и расходов населения





## Поступление доходов в бюджет городского округа город Мегион



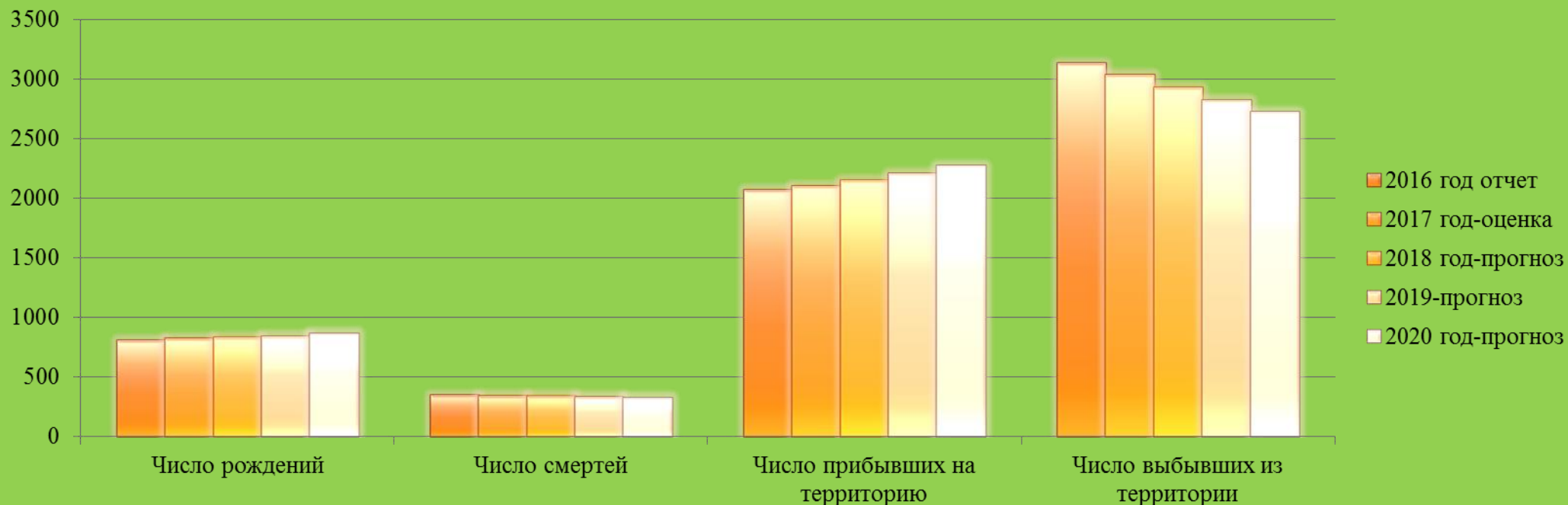
## Поступление доходов в бюджет городского округа город Мегион в 2016 году



## Демографическая ситуация

Показатели	2016 год-отчет	2017 год-оценка	2018 год-прогноз	2019 год-прогноз	2020 год-прогноз
Общая численность населения среднегодовая, тыс. человек	55,55	55,03	54,66	54,47	54,46
Общий коэффициент рождаемости, промилле	14,58	14,9	15,22	15,46	15,79
Общий коэффициент смертности, промилле	6,26	6,18	6,15	6,10	6,00
Коэффициент прироста численности населения за счет естественного движения населения (рождений-смертей), промилле	8,32	8,72	9,07	9,36	9,79
Коэффициент миграционного прироста, промилле	-19,22	-16,90	-14,22	-11,22	-8,15

## Показатели естественного и миграционного движения населения





## СОЦИАЛЬНАЯ СФЕРА ЗА 2016 ГОД

### ОБРАЗОВАНИЕ

Структуру муниципальных образовательных учреждений составляют:

13 муниципальных организаций дошкольного образования, 2 структурных подразделения двух общеобразовательных учреждений, 3 дошкольные группы и 1 частный детский сад. Число мест в них на 01.01.2017 составляет 3828 мест. Обеспеченность местами в детских дошкольных образовательных учреждениях от нормативного значения составляет 90,3%;

6 муниципальных бюджетных и 2 муниципальных автономных общеобразовательных учреждений с общей мощностью 6025 ученических мест. Численность обучающихся в них на 01.01.2017 составляет 7217 человек, обеспеченность ученическими местами 83,3%;

3 учреждения дополнительного образования в сфере культуры, численность обучающихся в которых по состоянию на 01.01.2017 составляет 1394 человека, обеспеченность мощностями 87,1%;

2 учреждения дополнительного образования в сфере физической культуры и спорта с единовременной пропускной способностью 406 человек в час. Численность занимающихся на 01.01.2017 составляет 23665 человек. Обеспеченность мощностями учреждений составляет 45, %.

Также функционируют 2 образовательные организации окружного подчинения: бюджетное учреждение профессионального образования Ханты-Мансийского автономного округа – Югры «Мегионская школа для обучающихся с ограниченными возможностями здоровья») и бюджетное учреждение профессионального образования Ханты-Мансийского автономного округа – Югры «Мегионский политехнический колледж».

### КУЛЬТУРА

Сфера культуры городского округа представлена следующими культурно - просветительскими, досуговыми учреждениями:

муниципальное автономное учреждение «Дворец искусств» в составе которого находятся дом культуры «Прометей» на 377 посадочных мест, «Дворец искусств» на 750 посадочных мест в городе Мегионе и дом культуры «Сибирь» на 197 посадочных мест в посёлке городского типа Высокий;

муниципальное автономное учреждение «Региональный историко-культурный и экологический центр»;

муниципальное бюджетное учреждение «Централизованная библиотечная система»;

муниципальное автономное учреждение «Театр музыки».

Обеспеченность населения учреждениями культуры ниже нормативного уровня и составляет:

-клубными учреждениями 61,4%;

-библиотеками 100,0%;

-музеями 50%.

### ФИЗИЧЕСКАЯ КУЛЬТУРА И СПОРТ

Сфера физической культуры и спорта представлена муниципальным бюджетным учреждением «Центр спортивной подготовки «Спорт-Альтаир».

Обеспеченность зеркалом воды в бассейнах составляет 18,6% с учетом ведомственных мощностей и 19,8% другими спортивными сооружениями.

### ЗДРАВООХРАНЕНИЕ

В системе здравоохранения городского округа город Мегион функционируют 5 государственных лечебно-профилактических учреждений:

«Мегионская городская больница №1», Мегионская городская больница №2», «Детская городская больница «Жемчужинка», «Мегионская городская стоматологическая поликлиника, «Психоневрологическая больница имени Святой преподобномученицы Елизаветы».

Кроме государственных учреждений здравоохранения Ханты-Мансийского автономного округа – Югры на территории городского округа город Мегион услуги здравоохранения широкого спектра населению оказывают:

лечебно-диагностический центр «Здоровье» открытого акционерного общества «Славнефть – Мегионнефтегаз»;

общества с ограниченной ответственностью «Поликлиника», «Клиника современной медицины», «Клиника доказательной медицины», «Клиника семейной медицины», «Югра-Трейд» (кабинет ультразвуковой диагностики, прием узких специалистов), 5 частных стоматологических клиник – «СТОМАТОЛОГ и Я», «Велес», «Эстет», «Стоматология Андрея Ивлева», «Юни-Дент». Также функционирует профильная специализированная лаборатория.

Помимо вышеперечисленного городское здравоохранение располагает вспомогательными мощностями: иммунологическая, клинико-диагностическая лаборатории, отделения функциональной диагностики, переливания крови, «Хоспис», рентгенологические, патологоанатомическое.

Население городского округа в своем распоряжении имеет общедоступных амбулаторно-поликлинических учреждений на 1262 посещения в смену и 445 коек круглосуточного стационара.

Обеспеченность населения поликлиническими учреждениями составляет 126,1% и койками круглосуточного 55,2% от нормативной потребности.

### МОЛОДЕЖНАЯ ПОЛИТИКА

В целях реализации молодежной политики на территории городского округа город Мегион функционирует муниципальное молодежное автономное учреждение «Старт». Одним из основных функций учреждения является содействие трудоустройству подростков 14-18 лет в свободное от учебы время. За 2016 год трудоустроены 1219 подростков.

Также на базе данного учреждения созданы и осуществляют свою деятельность 17 клубных формирований (клубы, объединения, группы и другие виды формирований по интересам). Численность занимающихся в данных формированиях на 01.01.2017 составляет 758 человек.