



РЕШЕНИЕ

Думы города Мегиона

от 29.11.2019 № 407

***«О бюджете городского
округа город Мегион на
2020 год и плановый
период 2021 и 2022 годов»***



Решения Думы города Мегиона от 29.11.2019 № 407 «О бюджете городского округа город Мегион на 2020 год и плановый период 2021 и 2022 годов»

Бюджетный кодекс Российской Федерации

Постановление администрации города от 31.10.2019 № 2307 «Об основных направлениях налоговой и бюджетной политики городского округа город Мегион и характеристиках проекта бюджета городского округа город Мегион на 2020 год и плановый период 2021 и 2022 годов»

Постановление администрации города Мегиона от 13.11.2019 № 2405 «О прогнозе социально-экономического развития городского округа город Мегион на 2020 год и плановый период до 2024 года»

Постановление администрации города Мегиона от 29.01.2016 №127 «Об утверждении Порядка составления проекта бюджета городского округа город Мегион на очередной финансовый год и плановый период»

Решение Думы города Мегиона от 30.11.2013 №306 «О Положении об отдельных вопросах организации и осуществления бюджетного процесса в городском округе город Мегион» (с изменениями)

Формирование бюджета городского округа осуществляется на основании основных направлений бюджетной политики

Сохранение и развитие доходных источников бюджета городского округа

Повышение эффективности управления муниципальной собственностью с целью увеличения доходов от её использования

Обеспечение повышения качества предоставления гражданам муниципальных услуг

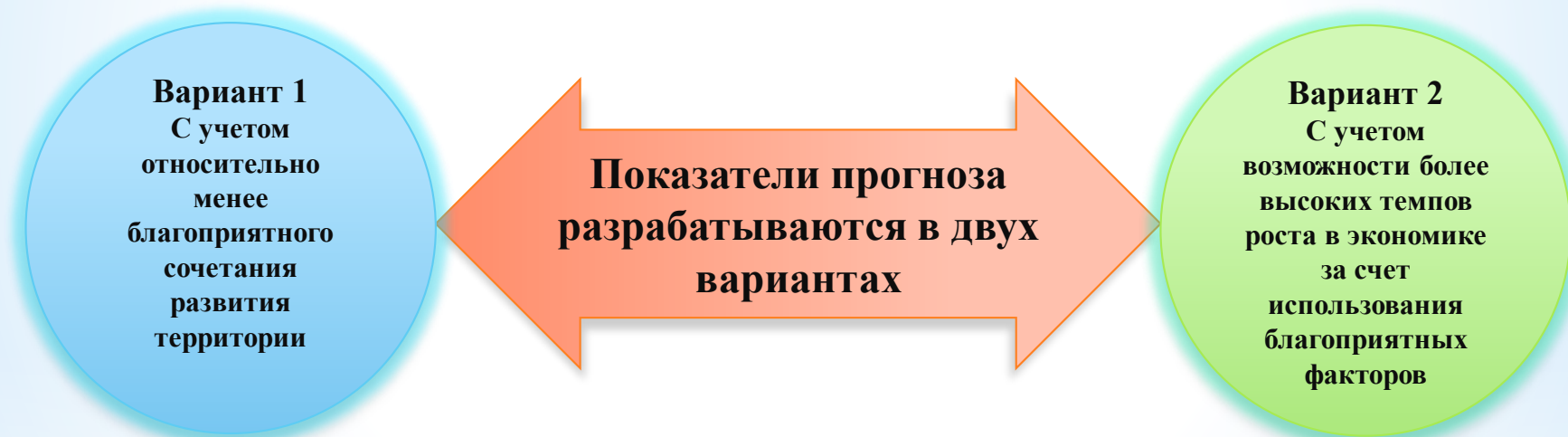
Повышение эффективности бюджетных расходов с четким разграничением их приоритетности и оптимизации

Обеспечение прозрачности муниципальных финансов и открытости бюджета, бюджетного процесса для граждан



Прогноз социально - экономического развития городского округа город Мегион на 2020 год, плановый период 2021-2022 годов

представляет собой комплекс вероятностных оценок возможных путей развития и должен охватывать важнейшие сферы экономики территории и жизнедеятельности ее населения, включая экономическую базу; социально-демографическую ситуацию; уровень жизни, занятость и социальную защиту населения; социальную инфраструктуру; инвестиционный комплекс, финансово-бюджетное обеспечение и трудовые ресурсы



Разделы прогноза социально-экономического развития городского округа город Мегион




Показатели социально-экономического развития городского округа город Мегион

Динамика численности населения городского округа город Мегион за 2018-2022 годы

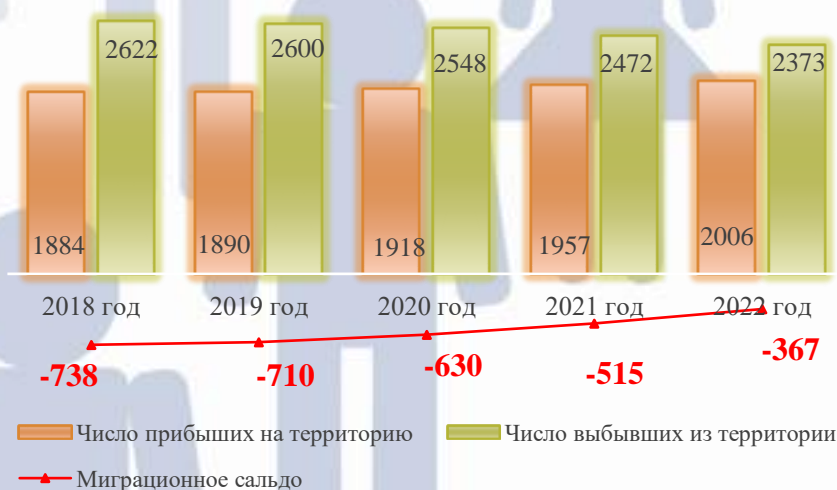
Показатели	2018 год	2019 год	2020 год	2021 год	2022 год
Численность населения (среднегодовая), человек	54 434	53 979	53 583	53 297	53 159
Численность населения младше трудоспособного возраста, человек	12 816	12 645	12 470	12 374	12 381
Численность населения трудоспособного возраста, человек	32 482	31 886	31 430	31 141	30 962
Численность населения старше трудоспособного возраста, человек	9 137	9 449	9 683	9 782	9 816

Динамика численности населения

естественное движение (рождения-смерти)



миграционное движение (прибыло-убыло)



Показатели социально-экономического развития городского округа город Мегион

Динамика показателей рынка труда

Показатели	2018 год - отчет	2019 год - оценка	2020 год - прогноз	2021 год - прогноз	2022 год - прогноз
Численность экономически активного населения, человек	38637	38328	38121	37980	37763
Численность работающего населения, человек	32910	32647	32470	32350	32166
Численность официально зарегистрированных граждан на конец года, человек	100	65	64	62	60
Уровень зарегистрированной безработицы на конец года, %	0,26	0,17	0,17	0,16	0,16



Показатели социально-экономического развития городского округа город Мегион

Потребительский рынок

	Оборот розничной торговли	Оборот общественного питания	Объем платных услуг
2018 год - отчет	10 520,6	2 271,7	3 934,0
2019 год - оценка	11 078,7	2 385,1	4 102,6
2020 год - прогноз	11 649,7	2 495,7	4 287,8
2021 год - прогноз	12 261,4	2 611,1	4 485,4
2022 год - прогноз	12 905,3	2 734,7	4 692,1

Млн рублей



Малое и среднее предпринимательство



	единиц
2018 год отчет	501
2019 год оценка	487
2020 год прогноз	488
2021 год прогноз	489
2022 год прогноз	491

Показатели социально-экономического развития городского округа город Мегион

Показатели среднемесячной заработной платы работников крупных и средних предприятий и основных отраслей бюджетной сферы за 2017–2019 годы

	Среднемесячная заработная плата, рублей в месяц на 1 работника (по данным Госстатистики)				
	2017 год	2018 год	%, 2018 к 2017	2019 год – 9 месяцев	%, 2019 к 2018
В целом по крупным и средним предприятиям	59 350,60	65 448,10	110,27	68 783,00	105,10
<i>Материальное производство:</i>					
Добыча полезных ископаемых	89 634,70	97 169,70	108,41	99 623,40	102,53
Обработывающие производства	43 718,10	45 936,40	105,07	50 417,20	109,75
Обеспечение электрической энергией, газом и паром; кондиционирование	59 819,50	63 056,80	105,41	64 179,50	101,78
Строительство	51 043,30	55 070,50	107,89	57 968,40	105,26
Оптовая и розничная торговля, ремонт транспортных и бытовых предметов	33 721,40	35 512,10	105,31	36 144,90	101,78
Транспорт и связь	45 051,90	48 102,30	106,77	51 674,60	107,43
Финансовая деятельность	61 521,60	64 255,50	104,44	68 204,90	106,15
Государственное управление и обеспечение военной безопасности, соцстрах	71 732,00	70 901,10	98,84	79 936,50	112,74
<i>Нематериальная сфера:</i>					
Образование	43 477,20	49 155,50	113,06	52 472,20	106,75
Здравоохранение	55 037,40	69 179,20	125,69	75 252,40	108,78
Культура, физическая культура и спорт	48 721,80	58 379,10	119,82	61 263,90	104,94

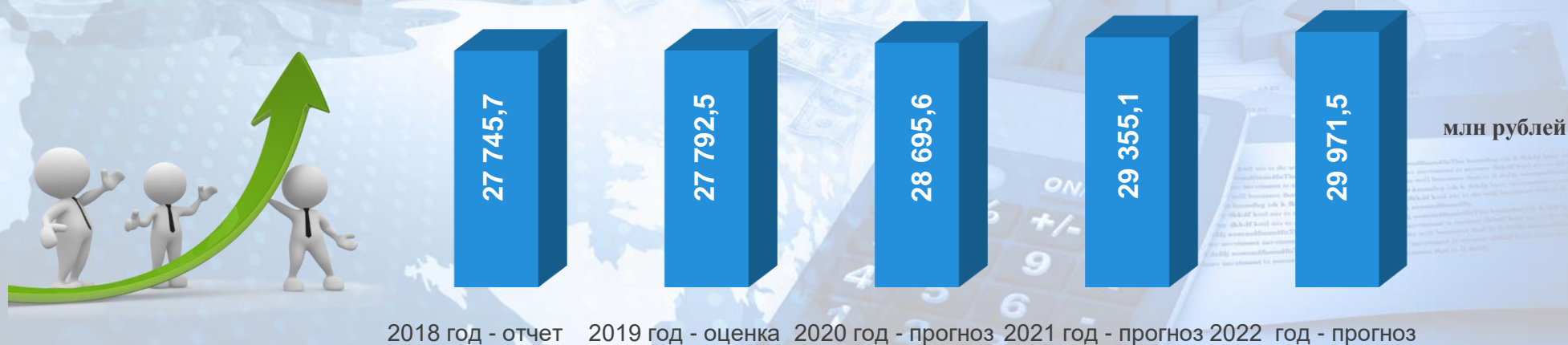


Показатели социально-экономического развития городского округа город Мегион

	2018 год	2019 год	2020 год	2021 год	2022 год
Промышленное производство городского округа город Мегион	10 023,4	10 831,4	10 737,0	10 919,1	11 045,2
Добыча полезных ископаемых	5 115,3	5 745,1	5 640,2	5 762,9	5 816,6
Обрабатывающие производства	1 134,2	1 013,6	1 018,3	1 027,4	1 037,9
Обеспечение электроэнергией, газом и паром, кондиционирование воздуха	3 501,7	3 799,4	3 803,5	3 850,7	3 908,8
Водоснабжение, водоотведение, организация сбора и утилизации отходов	272,2	273,3	275,0	278,1	281,9

млн рублей

Объем инвестиций в основной капитал по крупным и средним организациям



Характеристики бюджета городского округа город Мегион на 2020 год и на плановый период 2021 и 2022 годов

Показатель	2020 год	2021 год	2022 год
<i>Доходы</i>	4 359 747,3	4 714 917,8	4 961 740,4
<i>Расходы</i>	4 489 680,1	4 843 657,5	5 092 093,1
<i>Дефицит (-) Профицит (+)</i>	(-) 129 932,8	(-) 128 739,7	(-) 130 352,7



Динамика доходов бюджета города Мегиона на 2020 год и плановый период 2021 и 2022 годы, тыс.рублей

2022 год (утверждено)

4 961 740,4

+ 246 822 тыс.руб. или +5,2%

2021 год (утверждено)

4 714 917,8

+ 355 170,5 тыс.руб. или +8,15%

2020 год (утверждено)

4 359 747,3

+ 434 813,4 тыс.руб. или +11,08%

2019 год (утверждено)

3 924 933,9

- 1 147 918,4 тыс.руб. или -22,63%

2018 год (отчёт)

5 072 852,3



Характеристики проекта решения о бюджете города Мегион на 2020 год и на плановый период 2021–2022 годы

Показатель	2018 год (отчёт)	2019 год (план)	2020 год	2021 год	2022 год
Доходы, тыс.рублей	5 072 852,3	3 924 933,9	4 359 747,3	4 714 917,8	4 961 740,4
в % к 2018 году	x	77,4	85,9	92,9	97,8
в % к предыдущему году	x	77,4	111,1	108,1	105,2
РАСХОДЫ, тыс.рублей	4 740 751,70	4 047 842,10	4 489 680,1	4 843 657,5	5 092 093,1
в т.ч. условно утвержденные	x			47 873,1	97 621,3
в % к 2018 году	x	85,4	94,7	102,2	107,4
в % к предыдущему году	x	85,4	110,9	107,9	105,1
ДЕФИЦИТ (-), ПРОФИЦИТ (+), тыс.рублей	(-) 332 100,6	(-) 122 908,2	(-) 129 932,8	(-) 128 739,7	(-) 130 352,7

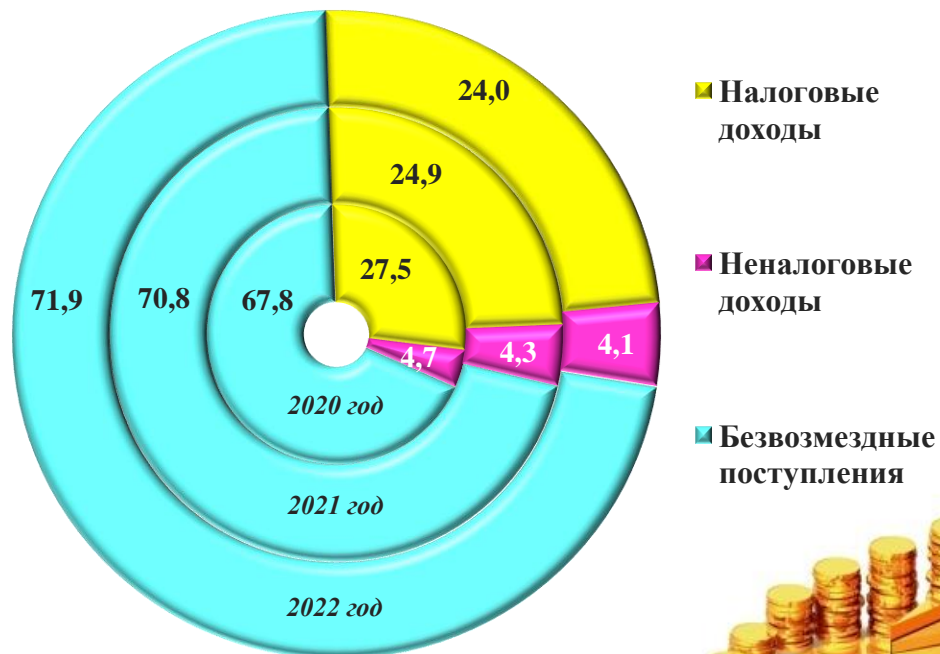


Структура безвозмездных поступлений в бюджет города Мегион на 2020 год и на плановый период 2021 и 2022 годы

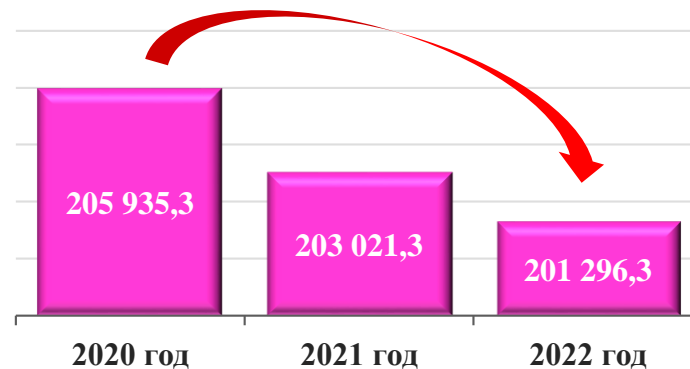
Вид доходов	2018 год (отчёт)		2019 год (план)		2020 год		2021 год		2022 год	
	сумма, тыс.руб.	уд.вес, %	сумма, тыс.руб.	уд.вес, %	сумма, тыс.руб.	уд.вес, %	сумма, тыс.руб.	уд.вес, %	сумма, тыс.руб.	уд.вес, %
Безвозмездные поступления, в том числе:	3 767 523,9	100,0	2 596 257,6	100,0	2 956 554,3	100,0	3 340 232,7	100,0	3 567 467,3	100,0
Дотации	532 878,9	14,1	487 147,8	18,8	506 449,4	17,1	411 500,7	12,3	427 799,6	12,0
Субсидии	1 417 431,0	37,6	229 014,6	8,8	439 520,4	14,9	955 973,8	28,6	1 182 451,4	33,1
Субвенции	1 758 091,0	46,7	1 875 881,8	72,3	2 002 484,5	67,7	1 969 644,9	59,0	1 954 101,8	54,8
Иные межбюджетные трансферты	48 747,0	1,3	4 213,4	0,2	8 100,0	0,3	3 113,3	0,1	3 114,5	0,1
Прочие безвозмездные поступления	19 836,4	0,5	0,0	0,0	0,0	0,0	0,0	0,0	0,0	0,0
Возврат остатков субсидий, субвенций и иных межбюджетных трансфертов, имеющих целевое назначение, прошлых лет из бюджетов городских округов	-9 460,4	-0,3	0,0	0,0	0,0	0,0	0,0	0,0	0,0	0,0



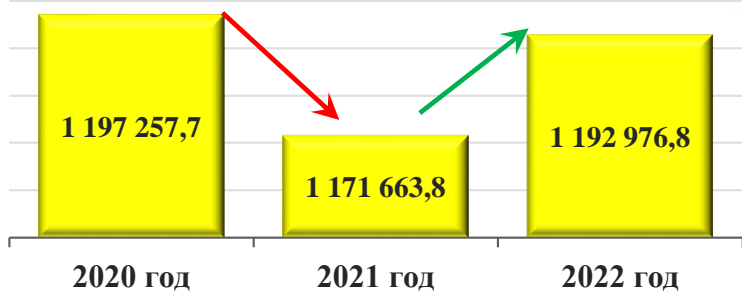
Структура доходов бюджета города Мегиона на 2020 год и плановый период 2021 и 2022 годов, тыс.рублей



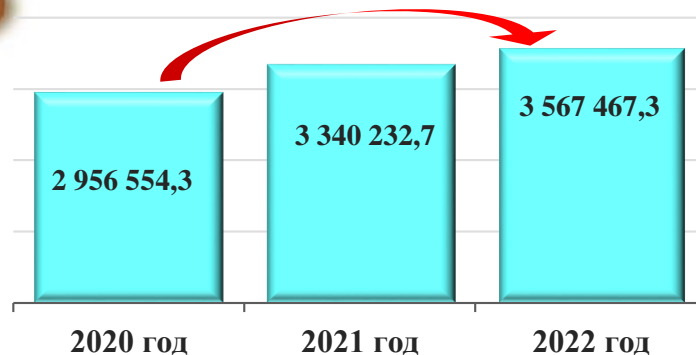
Неналоговые доходы



Налоговые доходы

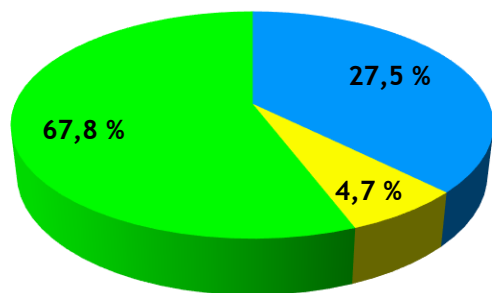


Безвозмездные поступления

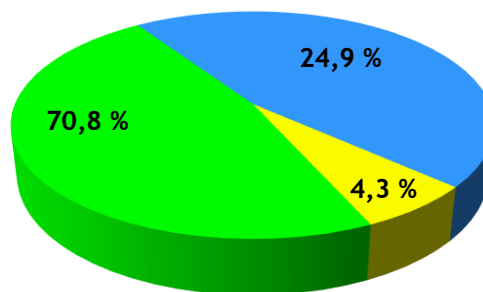


Структура прогнозных показателей доходной части проекта бюджета городского округа город Мегион на период 2020–2022 годы

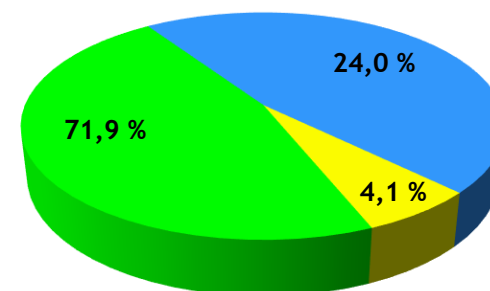
2020 год



2021 год



2022 год



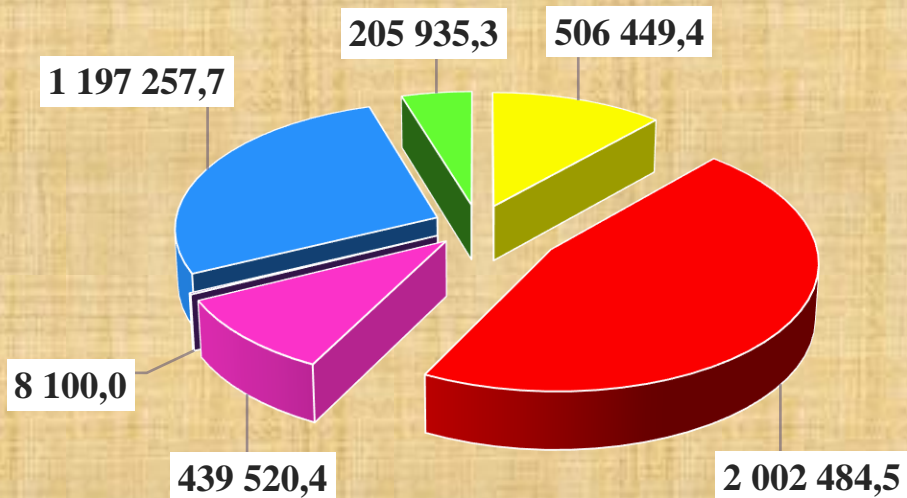
Безвозмездные перечисления

Налоговые доходы

Неналоговые доходы



**Структура доходной части проекта бюджета городского округа город
Мегион на 2020 год, тыс. руб.**



Безвозмездные перечисления:

- Дотации
- Субвенции
- Субсидии
- Другие межбюджетные трансферты

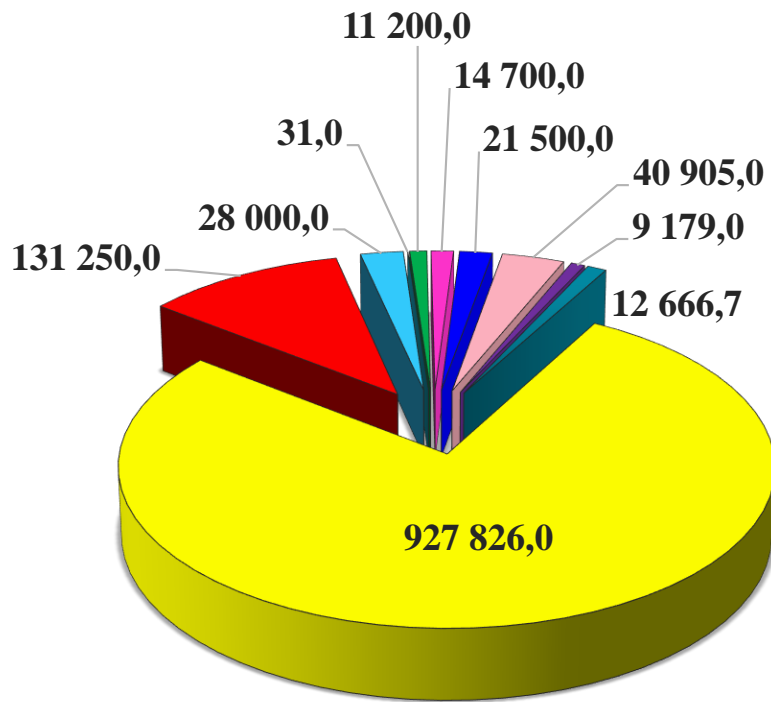
■ Налоговые доходы

■ Неналоговые доходы

**Доходы городского округа
4 359 747,3 тыс. руб.**



Доходная часть бюджета городского округа город Мегион на 2020 год по налоговым доходам, тыс.рублей



- Налог на доходы физических лиц
- Налог, взимаемый в связи с применением упрощенной системы налогообложения
- Единый налог на вмененный доход
- Единый сельскохозяйственный налог
- Налог, взимаемый в связи с применением патентной системы налогообложения
- Налог на имущество физических лиц
- Транспортный налог
- Земельный налог
- Государственная пошлина
- Доходы от уплаты акцизов на автомобильный и прямогонный бензин, дизельное топливо, моторные масла для дизельных и (или) карбюраторных (инжекторных) двигателей, производимые на территории РФ



**Всего налоговых доходов
1 197 257,7 тыс. руб.**

**Сведения о доходах бюджета городского округа город Мегион
на 2019 год и плановый период 2021-2022 годов в разрезе видов доходов, тыс. руб.**

Наименование налогового дохода	2019 год (план)	2020 год	2021 год	2022 год
Налоговые доходы, в том числе:	1 117 338,7	1 197 257,7	1 171 663,8	1 192 976,8
Налог на доходы физических лиц	878 045,7	927 826,0	924 432,4	942 958,4
Акцизы на нефтепродукты	12 349,0	12 666,7	14 098,4	14 098,4
<i>Налоги на совокупный доход, в том числе:</i>	<i>165 930,0</i>	<i>170 481,0</i>	<i>144 131,0</i>	<i>144 731,0</i>
Налог, взимаемый в связи с применением упрощенной системы налогообложения	123 900,0	131 250,0	132 600,0	133 000,0
Единый налог на вмененный доход	31 000,0	28 000,0	0,0	0,0
Единый сельскохозяйственный налог	30,0	31,0	31,0	31,0
Налог, взимаемый в связи с применением патентной системы налогообложения	11 000,0	11 200,0	11 500,0	11 700,0
<i>Налоги на имущество, в том числе:</i>	<i>51 935,0</i>	<i>77 105,0</i>	<i>79 723,0</i>	<i>81 810,0</i>
Налог на имущество физических лиц	14 000,0	14 700,0	15 000,0	15 500,0
Транспортный налог	–	21 500,0	23 500,0	25 000,0
Земельный налог	37 935,0	40 905,0	41 223,0	41 310,0
Государственная пошлина	9 079,0	9 179,0	9 279,0	9 379,0
Неналоговые доходы	211 337,6	205 935,3	203 021,3	201 296,3
Безвозмездные поступления, в том числе:	2 596 257,6	2 956 554,3	3 340 232,7	3 567 467,3
дотации	487 147,8	506 449,4	411 500,7	427 799,6
субсидии	229 014,6	439 520,4	955 973,8	1 182 451,4
субвенции	1 875 881,8	2 002 484,5	1 969 644,9	1 954 101,8
иные межбюджетные трансферты	4 213,4	8 100,0	3 113,3	3 114,5
Всего доходов:	3 924 933,9	4 359 747,3	4 714 917,8	4 961 740,4



Доходная часть бюджета городского округа город Мегион на 2020 год по неналоговым доходам, тыс.руб.

- Доходы в виде прибыли, приходящейся на доли в уставных капиталах хозяйственных товариществ и обществ, или дивидендов по акциям, принадлежащим городским округам
- Доходы, получаемые в виде арендной платы за земельные участки

- Доходы от сдачи в аренду имущества, находящегося в оперативном управлении органов управления городских округов

- Доходы от сдачи в аренду имущества, составляющего казну городских округов (за исключением земельных участков)

- Плата за негативное воздействие на окружающую среду

- Доходы от оказания платных услуг (работ) и компенсации затрат бюджетов городских округов

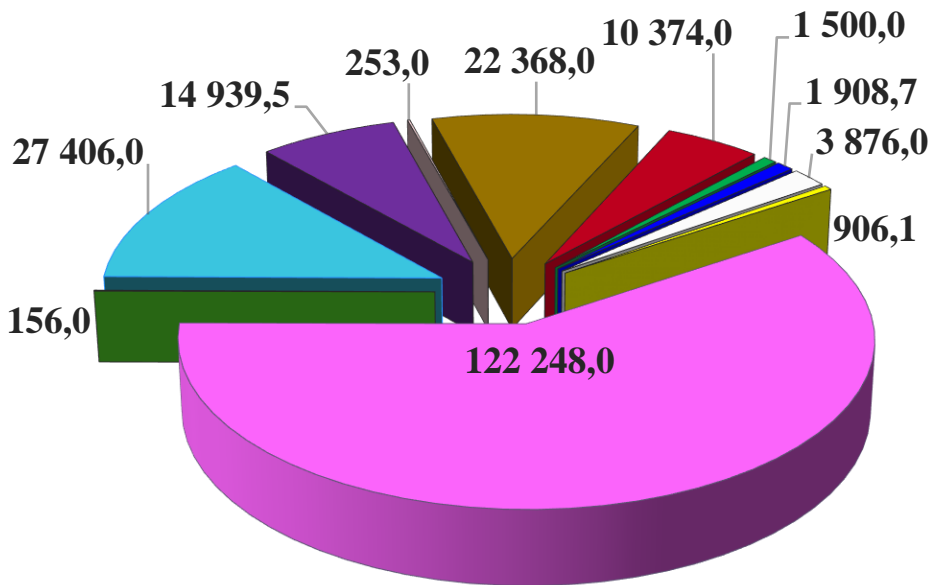
- Доходы от продажи квартир, находящихся в собственности городских округов

- Доходы от продажи земельных участков

- Штрафы, санкции, возмещение ущерба

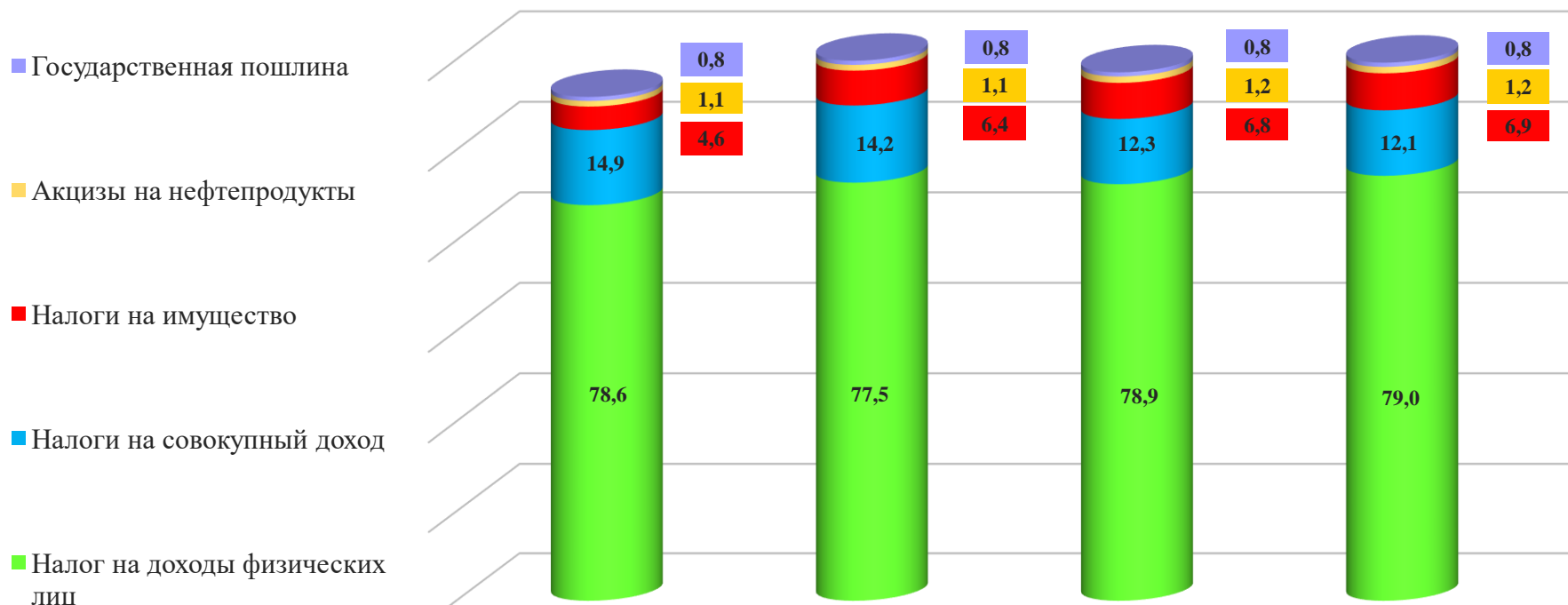
- Прочие неналоговые доходы бюджетов городских округов

- Прочие поступления от использования имущества, находящегося в собственности городских округов (за исключением имущества муниципальных бюджетных и автономных учреждений, а также имущества муниципальных унитарных предприятий, в том числе казенных)



**Неналоговые доходы
205 935,3 тыс. руб.**

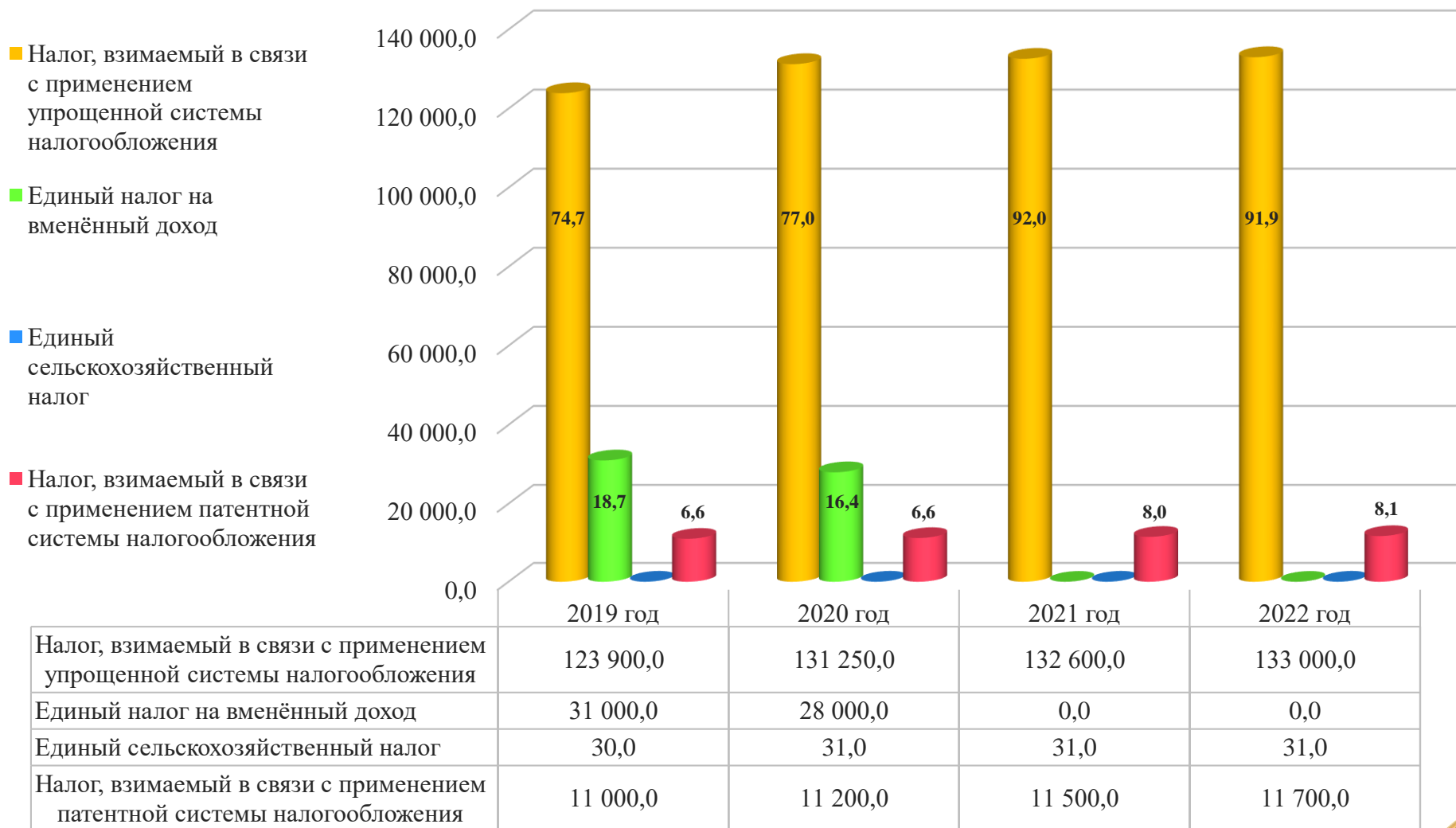
Структура налоговых доходов бюджета города Мегиона в 2019–2022 годах, тыс.рублей



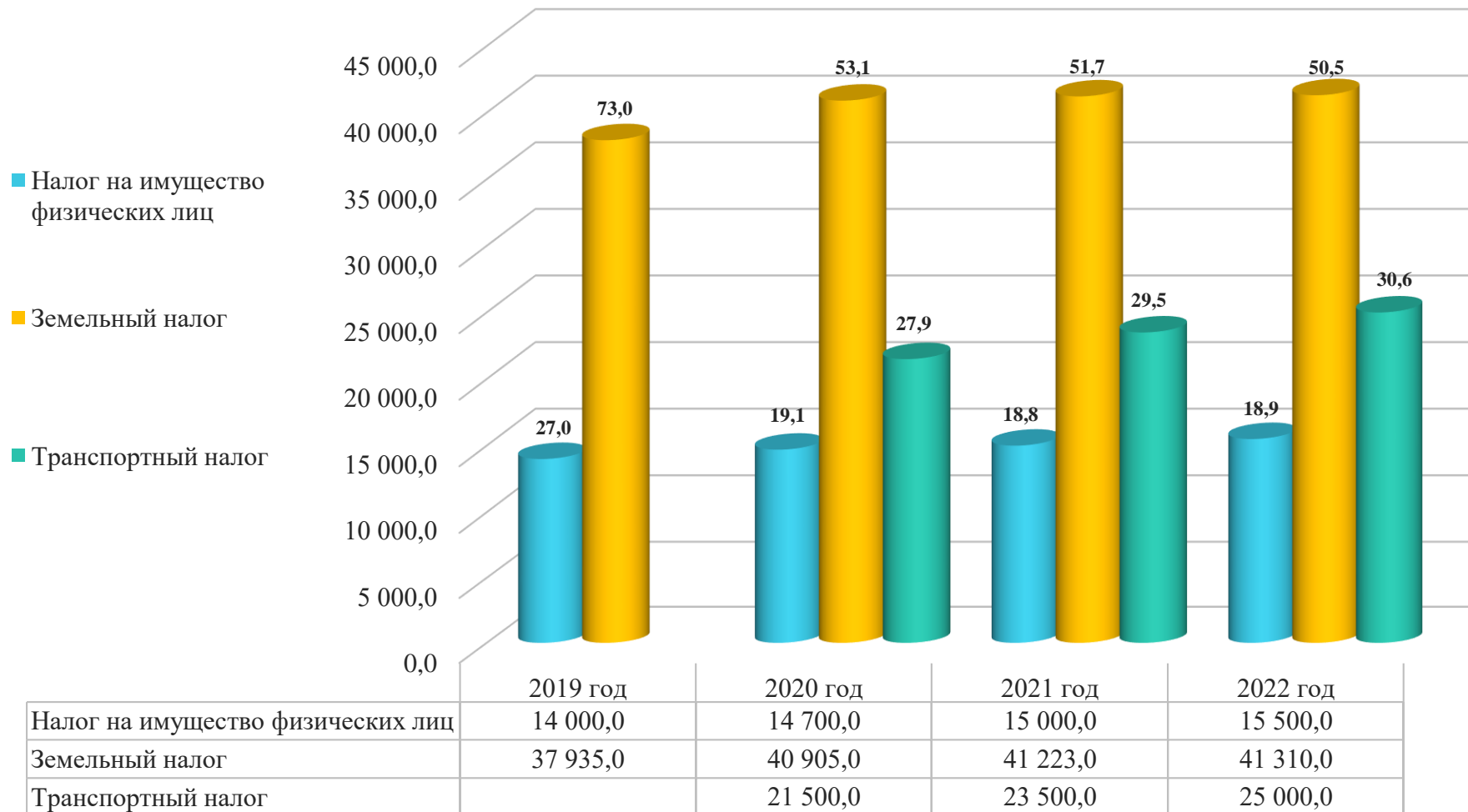
	2019 год	2020 год	2021 год	2022 год
Государственная пошлина	9 079,0	9 179,0	9 279,0	9 379,0
Акцизы на нефтепродукты	12 349,0	12 666,7	14 098,4	14 098,4
Налоги на имущество	51 935,0	77 105,0	79 723,0	81 810,0
Налоги на совокупный доход	165 930,0	170 481,0	144 131,0	144 731,0
Налог на доходы физических лиц	878 045,7	927 826,0	924 432,4	942 958,4



Налоги на совокупный доход бюджета города Мегиона в 2019–2022 годах, тыс.рублей



Налоги на имущество бюджета города Мегиона в 2019–2022 годах, тыс.рублей



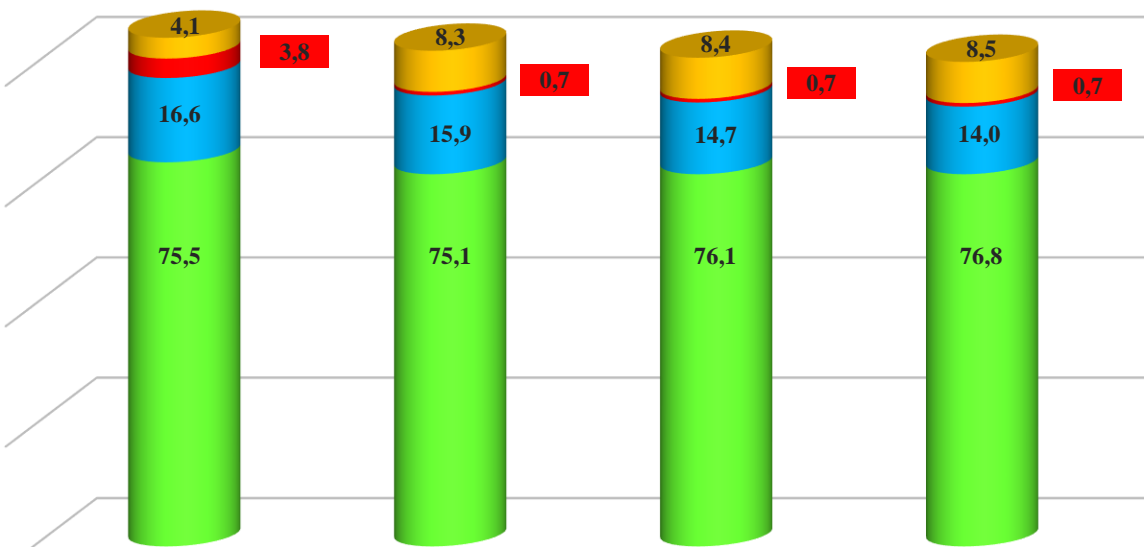
Структура неналоговых доходов бюджета города Мегиона в 2019–2022 годах, тыс.рублей

■ Прочие неналоговые доходы

■ Штрафы, санкции, возмещение ущерба

■ Доходы от продажи материальных и нематериальных активов

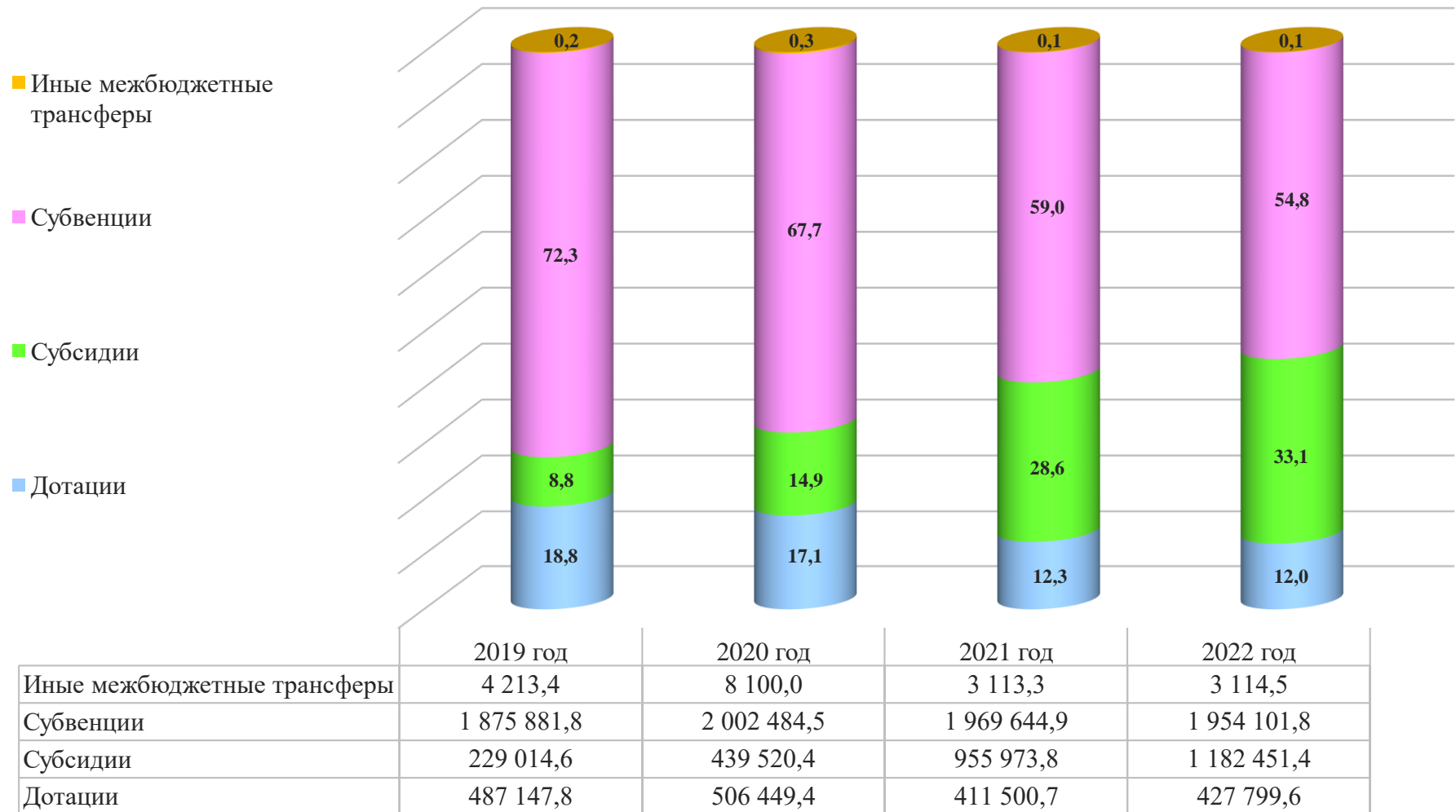
■ Доходы от использования имущества, находящегося в государственной и муниципальной собственности



	2019 год	2020 год	2021 год	2022 год
Прочие неналоговые доходы	8 658,0	17 101,2	17 101,2	17 101,2
Штрафы, санкции, возмещение ущерба	8 070,5	1 500,0	1 500,0	1 500,0
Доходы от продажи материальных и нематериальных активов	35 070,0	32 742,0	29 828,0	28 103,0
Доходы от использования имущества, находящегося в государственной и муниципальной собственности	159 539,1	154 592,1	154 592,1	154 592,1



Структура безвозмездных поступлений в бюджет города Мегиона в 2019–2022 годах, тыс.рублей



Сведения о планируемых на 2020 год и плановый период 2021–2022 годов поступлениях по видам доходов в бюджет городского округа город Мегион, тыс.рублей





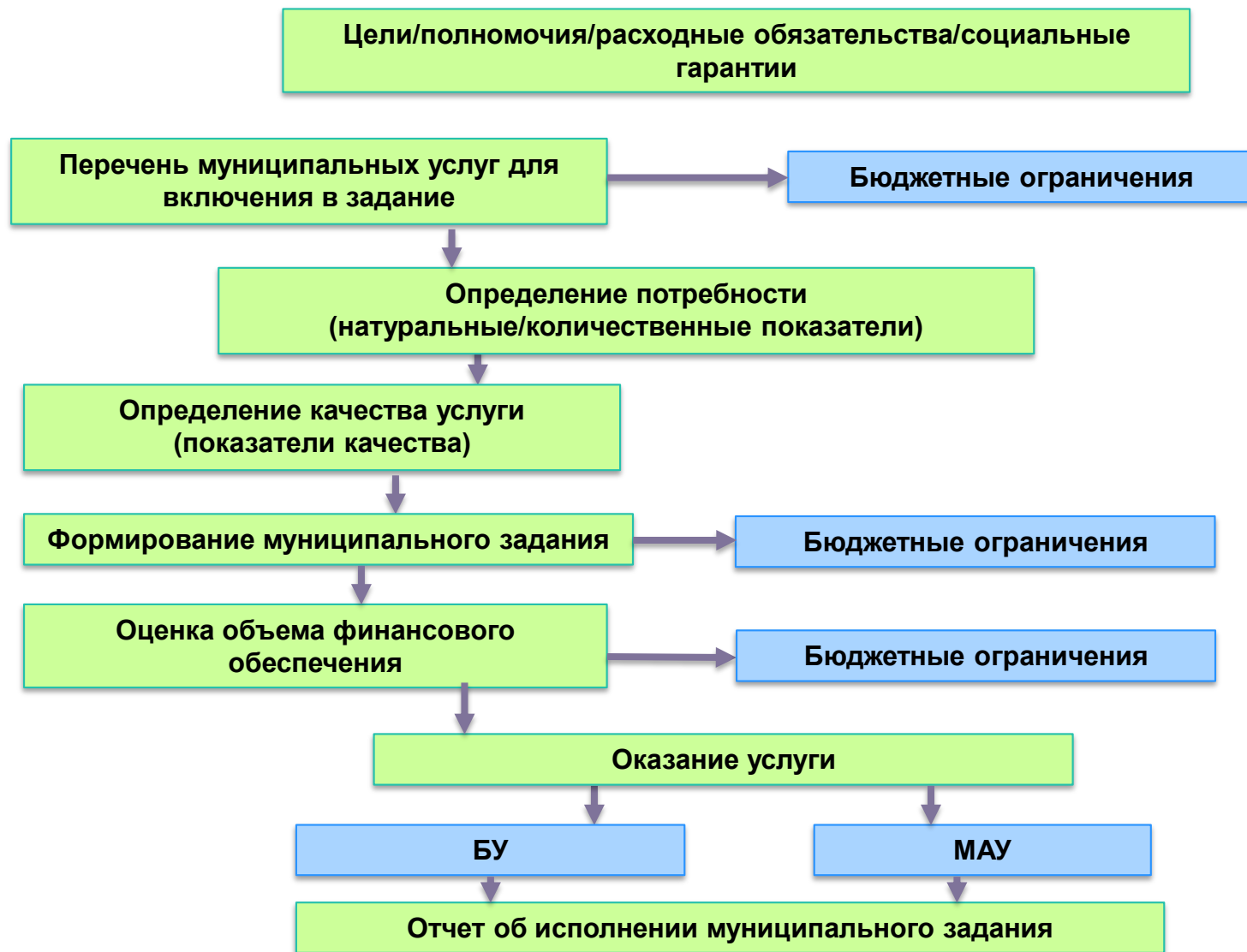
	Наименование	Планируемые поступления доходов		
		2020 год	2021 год	2022 год
	Налог на доходы физических лиц	927 826,0	924 432,4	942 958,4
	Акцизы на нефтепродукты	12 666,7	14 098,4	14 098,4
	Налог, взимаемый в связи с применением упрощенной системы налогообложения	131 250,0	132 600,0	133 000,0
	Единый налог на вмененный доход	28 000,0	0,0	0,0
	Единый сельскохозяйственный налог	31,0	31,0	31,0
	Налог, взимаемый в связи с применением патентной системы налогообложения	11 200,0	11 500,0	11 700,0
	Налог на имущество физических лиц	14 700,0	15 000,0	15 500,0
	Транспортный налог	21 500,0	23 500,0	25 000,0
	Земельный налог	40 905,0	41 223,0	41 310,0
	Государственная пошлина	9 179,0	9 279,0	9 379,0
	Неналоговые доходы	205 935,3	203 021,3	201 296,3
	Дотации	506 449,4	411 500,7	427 799,6
	Субсидии	439 520,4	955 973,8	1 182 451,4
	Субвенции	2 002 484,5	1 969 644,9	1 954 101,8
	Иные межбюджетные трансферты	8 100,0	3 113,3	3 114,5
	Всего доходов:	4 359 747,3	4 714 917,8	4 961 740,4

Схема бюджетного процесса



Исполнение бюджета города организуется на основе:

Финансовый орган составляет и ведет, а так же устанавливает порядок ведения и составления

**Сводная
бюджетная
ропись**

**Документ, который составляется и
ведется в целях организации
исполнения бюджета по расходам
бюджета и источникам финансирования
дефицита бюджета**

Кассовый план

**Прогноз поступлений в бюджет и
кассовых выплат из бюджета в текущем
финансовом году**

БР

БР

БР

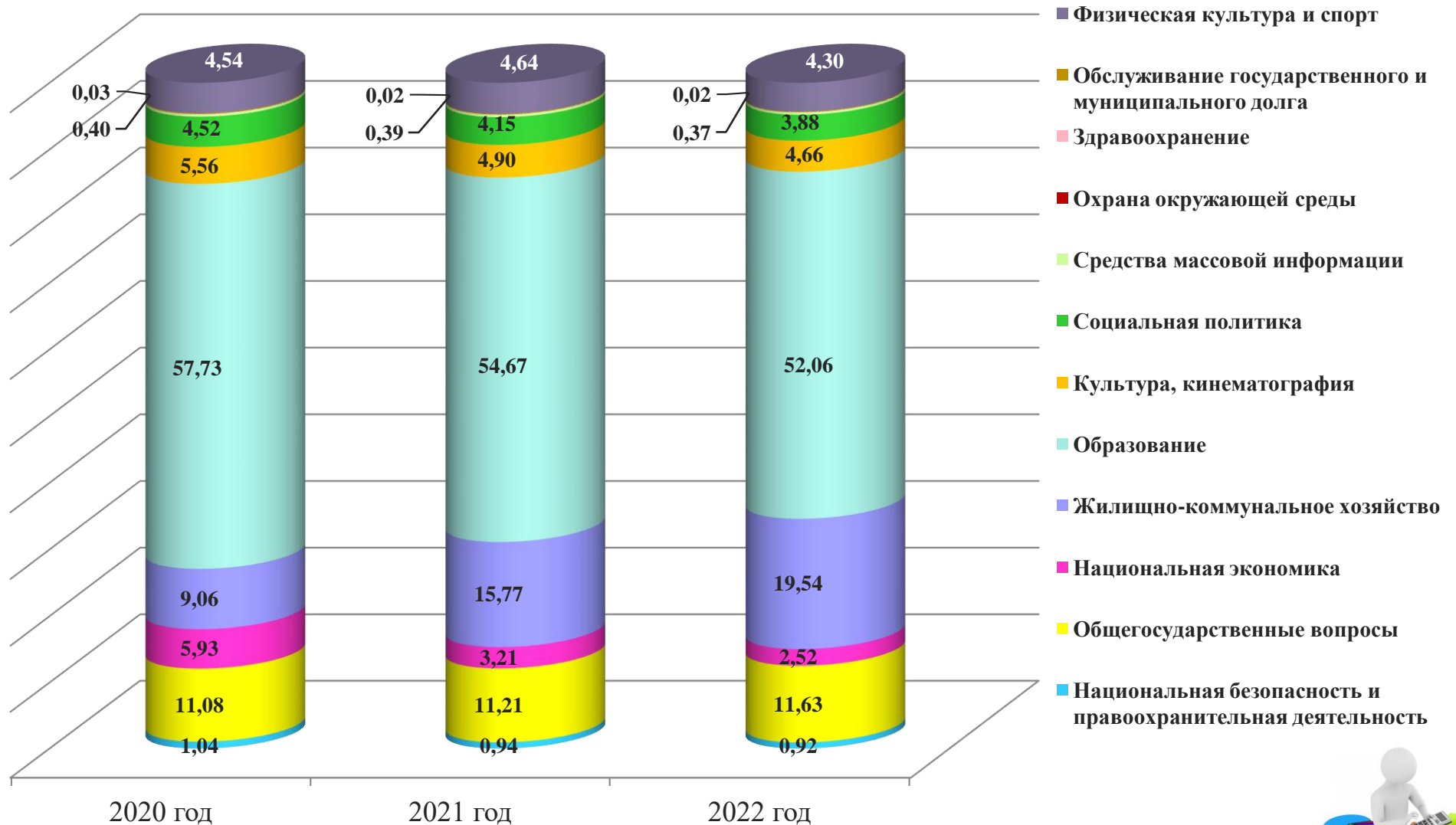
**Главные распорядители бюджетных
средств, главные администраторы
доходов и источников финансирования
дефицита бюджета**

Структура расходов бюджета городского округа город Мегион на 2020 год и плановый период 2021 и 2022 годов в функциональном разрезе, тыс.руб.

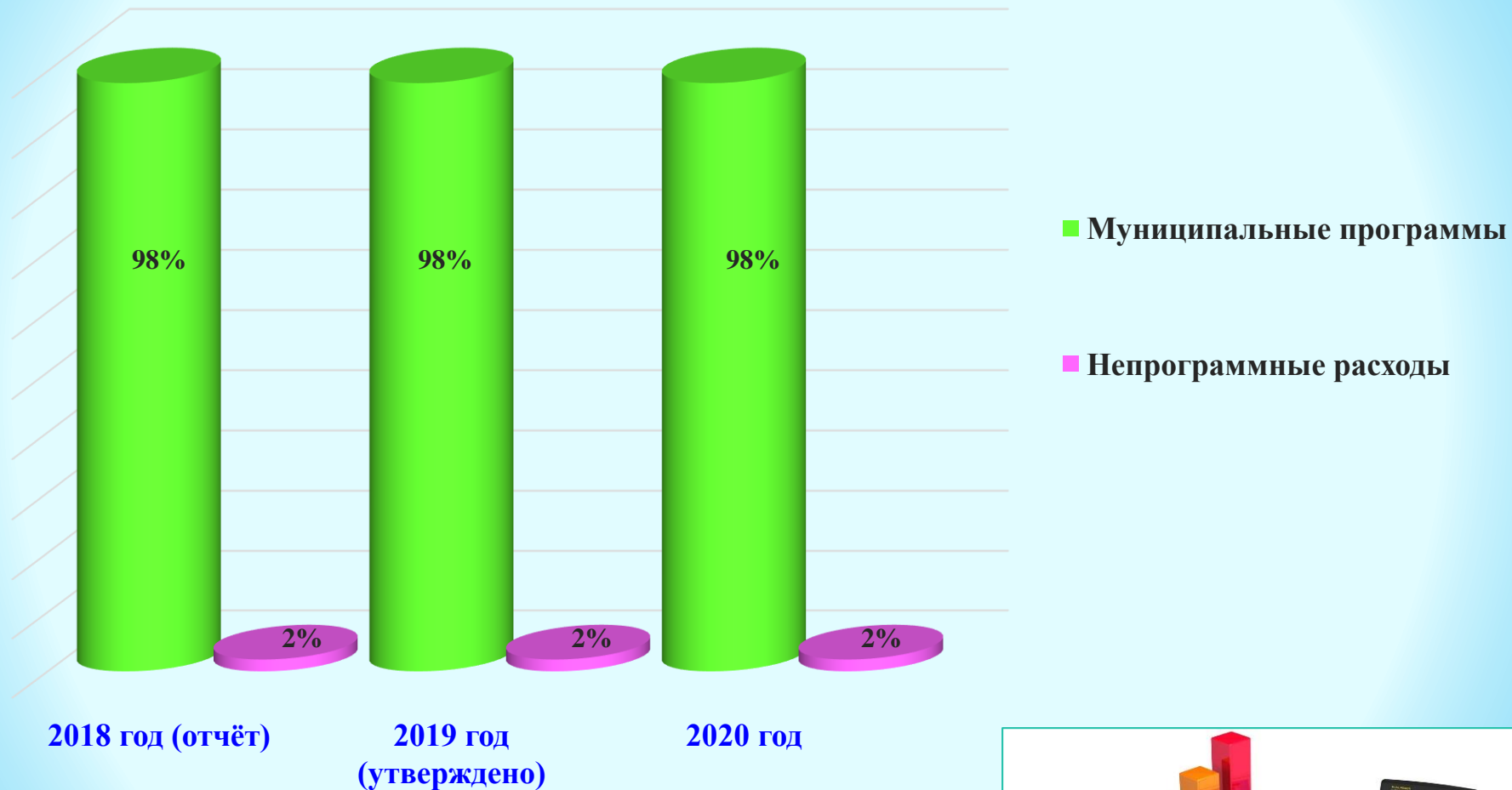
Наименование показателя	2019 год (утв. бюджет)	2020 год	2021 год	2022 год
Общегосударственные вопросы	486 691,7	497 427,2	495 061,1	494 470,0
Общегосударственные вопросы (условно утверждаемые расходы)	0,0	0,0	47 873,1	97 621,3
Национальная безопасность и правоохранительная деятельность	43 022,9	46 722,8	45 389,2	46 766,7
Национальная экономика	281 588,9	266 270,6	155 316,3	128 235,6
Жилищно-коммунальное хозяйство	186 404,4	406 569,9	763 942,8	994 920,9
Охрана окружающей среды	1 151,1	1 168,6	1 168,6	1 168,6
Образование	2 635 449,8	2 592 041,0	2 647 900,3	2 651 163,4
Культура и кинематография	252 751,7	249 628,2	237 231,9	237 249,9
Здравоохранение	888,4	888,4	888,4	888,4
Социальная политика	137 662,1	202 794,9	200 950,5	197 763,0
Физическая культура и спорт	0,0	203 810,4	224 863,7	218 773,7
Средства массовой информации	18 054,1	18 181,1	18 894,6	18 894,6
Обслуживание государственного и муниципального долга	4 177,0	4 177,0	4 177,0	4 177,0
Всего:	4 047 842,1	4 489 680,1	4 843 657,5	5 092 093,1



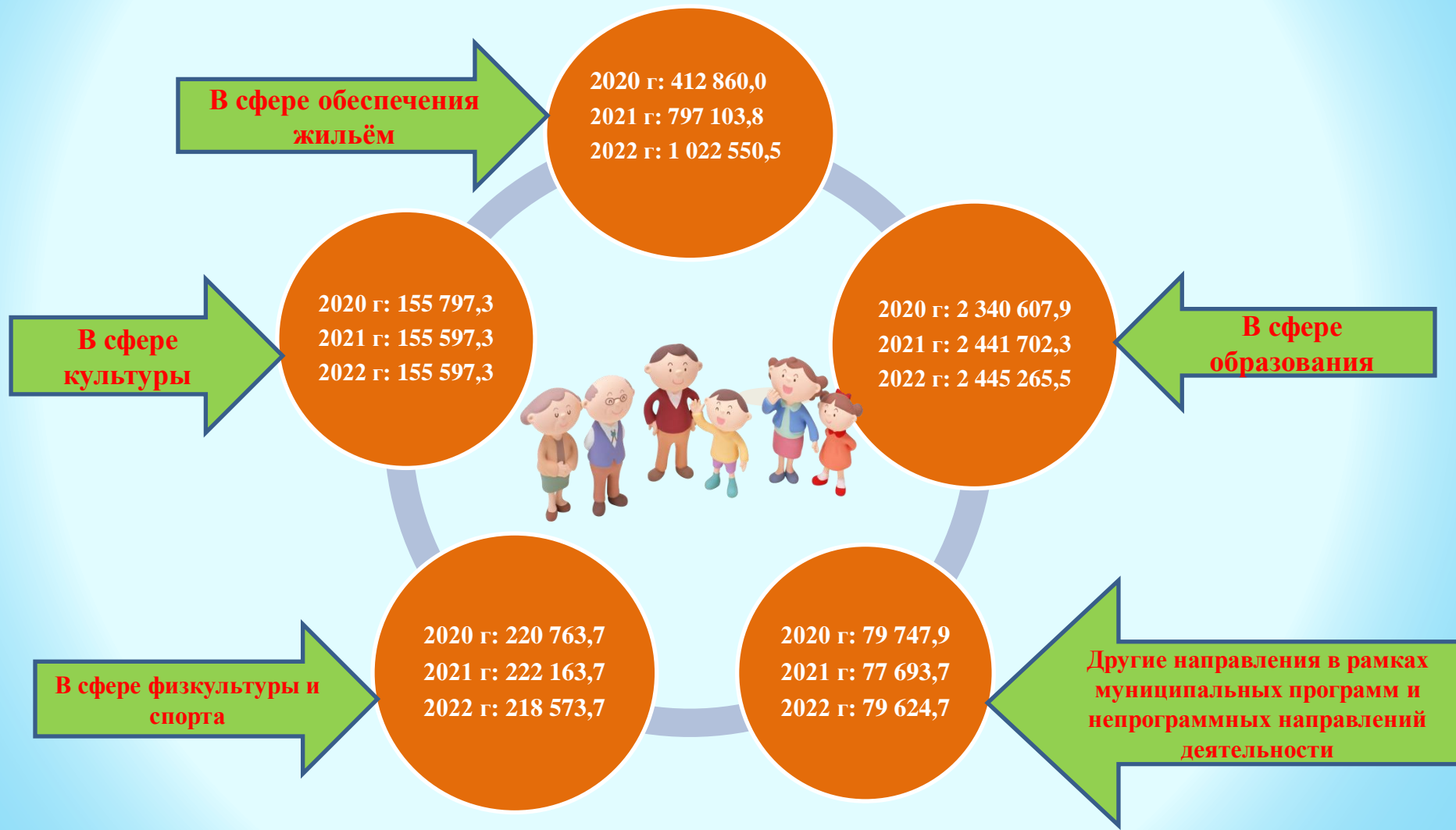
Удельный вес расходов бюджета городского округа город Мегион на 2020 год и плановый период 2021 и 2022 годов в общей структуре расходов, (%)



*Расходы на реализацию муниципальных программ в 2018–2020 годах в
общем объеме расходов бюджета города Мегиона, %*



Информация об объемах бюджетных ассигнований, направляемых на государственную (муниципальную) поддержку семьи и детей в 2020–2022 годах (тыс.руб)



Расходы на муниципальную программу «Развитие физической культуры и спорта в муниципальном образовании город Мегион на 2019–2025 годы»

тыс.руб

2019 год (уточненный план)

2020 год

2021 год

2022 год

320 527,7

222 613,7

224 663,7

218 573,7

Цель:

1. Создание условий населению городского округа для регулярных занятий физической культурой и спортом
2. Развитие спортивной инфраструктуры
3. Обеспечение подготовки спортивного резерва, повышение качества оказания услуг в сфере физической культуры и спорта.

Подпрограмма «Развитие физической культуры и массового спорта»

2020 год – 216 582,5

2021 год – 218 632,5

2022 год – 215 432,5



Подпрограмма «Развитие системы подготовки спортивного резерва»

2020 год – 6 031,2

2020 год – 6 031,2

2021 год – 3 141,2



Расходы на муниципальную программу «Развитие системы образования и молодежной политики городского округа город Мегион на 2019–2025 годы»

тыс.руб

2019 год (уточнённый план)	2020 год	2021 год	2022 год
2 374 626,8	2 413 387,3	2 487 374,9	2 490 137,9

Цель:

1. Обеспечение доступности качественного образования, соответствующего требованиям инновационного развития экономики, современным потребностям общества и каждого жителя города
2. Повышение эффективности реализации молодежной политики в интересах инновационного социально ориентированного развития



Развитие системы дошкольного и общего образования

2020 год – 2 275 789,2
2021 год – 2 215 306,0
2022 год – 2 214 505,8

Обеспечение комплексной безопасности и комфортных условий муниципальных образовательных организаций городского округа город Мегион

2020 год – 15 696,5
2021 год – 192 725,3
2022 год – 192 725,3



Развитие молодежного движения, организация отдыха, оздоровления, занятости детей, подростков и молодежи

2020 год – 95 324,6
2021 год – 79 343,6
2022 год – 82 906,8

Создание условий для функционирования и обеспечения системы персонализированного финансирования дополнительного образования детей

2020 год – 26 577,0





Планируемые показатели муниципальной программы «Развитие системы образования и молодёжной политики городской округ город Мегион на 2019–2025 годы»

№ п/п	Наименование целевого показателя	Базовый показатель на начало реализации муниципальной программы	Значения показателя по годам							Целевое значение показателя на момент окончания действия муниципальной программы
			2019	2020	2021	2022	2023	2024	2025	
1	2	3	4	5	6	7	8	9	10	11
1	Доля детей в возрасте до 3 лет, стоящих на учете для определения в муниципальные дошкольные образовательные организации в общей численности детей в возрасте до 3 лет (%)	32,8	25	25	25	0	0	0	0	0
2	Доля детей в возрасте 1-6 лет, получающих дошкольную образовательную услугу и (или) услугу по их содержанию в муниципальных образовательных организациях в общей численности детей в возрасте 1-6 лет (%)	67,2	75	75	75	100	100	100	100	100
3	Доля муниципальных образовательных организаций, соответствующих современным требованиям обучения, в общем количестве муниципальных образовательных организаций (%)	99,1	99,1	99,1	99,1	99,1	99,5	99,9	100,0	100,0
4	Доля образовательных организаций, здания которых находятся в аварийном состоянии или требуют капитального ремонта, в общей численности муниципальных образовательных организаций (%)	8,4	7,8	7,5	7,1	6,8	6,5	6,2	5,9	5,6
5	Доля обучающихся 5-11 классов, принявших участие в школьном этапе Всероссийской олимпиады школьников (в общей численности обучающихся) (%)	60	60	60	60	60	60	60	60	60
6	Доля педагогического персонала образовательных организаций, прошедшего повышение квалификации и (или) профессиональную подготовку, от общей численности занятого в муниципальных образовательных организациях - ежегодно не менее 20%	20	20	20	20	20	20	20	20	20
7	Доля выпускников муниципальных общеобразовательных организаций, не получивших аттестат о среднем образовании, в общей численности выпускников муниципальных общеобразовательных организаций	0,3	0,3	0,3	0,3	0,3	0,3	0,3	0,3	0,3
8	Доля компьютерного оборудования, оснащенного современным лицензионным программным обеспечением, в том числе комплексное использование современных информационных и педагогических технологий, обеспечивающих единое образовательное пространство в образовательных организациях	60	60	63	64	64	65	65	65	
9	Доля, участвующих в мероприятиях гражданско- патриотической, творческой, добровольческой, трудовой и спортивной направленности в общем количестве детей и молодежи от 6 до 30 лет (%)	35	35,5	36	36,5	37	37,5	38	38,5	38,5
10	Доля детей, трудоустроенных на временные работы от общего числа детей в возрасте от 14 до 18 лет (%)	20	20,2	20,4	20,6	20,8	21	21,2	21,4	21,4
11	Доля детей и молодежи, вовлеченных в деятельность объединений, в т.ч. волонтерских и добровольческих (накопительным итогом) (%)	18	18,2	18,4	18,6	18,8	19	19,2	19,4	19,4
12	Охват детей получивших путевки в оздоровительные, профильные лагеря (лагеря с дневным пребыванием, выездной отдых) их общего числа детей в возрасте от 6 до 17 лет (включительно) (%)	61,5	61,5	61,5	61,5	61,5	61,5	61,5	61,5	61,5
13	Охват малозатратными формами отдыха (площадки временного пребывания) (численность)	12900	13000	13100	13200	13300	13400	13500	13600	13600
14	Охват детей в возрасте от 5 до 18 лет программами дополнительного образования (удельный вес численности детей, получающих услуги дополнительного образования, в общей численности детей в возрасте от 5 до 18 лет) (%)	45	50	70	75	76	78	80	80	80
15	Доля негосударственных, в том числе некоммерческих, организаций, предоставляющих услуги в сфере образования, в общем числе организаций, предоставляющих услуги в сфере образования (%)	5	5	5	5	5	5	10	10	10

Расходы на муниципальную программу «Развитие культуры и туризма в городском округе город Мегион на 2019–2025 годы»

тыс.руб

2019 год (уточнённый план)	2020 год	2021 год	2022 год
435 744,5	407 729,4	392 659,5	392 659,5

Цель:

1. Укрепление единого культурного пространства городского округа город Мегион
2. Создание комфортных условий и равных возможностей доступа населения к культурным ценностям, цифровым ресурсам, самореализации и раскрытия таланта каждого жителя городского округа город Мегион.





Планируемые показатели муниципальной программы «Развитие культуры и туризма в городском округе город Мегион на 2019–2025 годы»

№ п/п	Наименование показателей результатов	Базовый показатель на начало реализации муниципальной программы	Значения показателя по годам							Целевое значение показателя на момент окончания действия муниципальной программы
			2019	2020	2021	2022	2023	2024	2025	
1	2	3	4	5	6	7	8	9	10	12
1	Увеличение числа граждан, принимающих участие в культурной деятельности (чел.)	154,5 тыс. человек	154,5	156,8	159,2	161,6	164,0	166,4	168,9	168,9 тыс. чел
2	Увеличение числа обращений к цифровым ресурсам культуры (ед.)	13 тыс. обращений	13,2	13,4	13,6	13,9	14,3	14,9	15,6	15,6 тыс. обращений
3	Количество негосударственных (немуниципальных) организаций, оказывающих услуги населению в сфере культуры и искусства (ед.)	1	2	2	2	3	3	4	5	5
4	Доля граждан, получивших услуги в негосударственных, в том числе некоммерческих, организациях, в общем числе граждан, получивших услуги в сфере культуры (проценты)	0	1	1,2	1,5	2	2,2	2,5	3	3
5	Доля средств бюджета муниципального образования, выделяемых негосударственным (немуниципальным) организациям, в т.ч. СОНКО, в общем объеме средств бюджета муниципального образования, выделяемых на предоставление услуг (выполнение работ) в социальной сфере, потенциально возможных к передаче на исполнение негосударственным (немуниципальным) поставщикам (проценты к базовому значению)	0,3	0,3	0,4	0,4	0,4	0,5	0,5	0,6	0,6
6	Численность участников мероприятий, направленных на этнокультурное развитие народов России, проживающих в городском округе (чел.)	10 тыс. человек	10,5	11	11,6	12,3	12,8	13,4	14,1	14,1
7	Количество мероприятий (проектов программ), реализованных учреждениями культуры, в т.ч. СОНКО по укреплению межнационального и межконфессионального согласия, поддержке и развитию языков и культуры народов Российской Федерации, проживающих на территории муниципального образования, обеспечению социальной и культурной адаптации мигрантов и профилактике экстремизма (ед.)	0	1	1	1	2	2	3	3	3

Средняя заработная плата отдельных категорий работников в связи с реализацией указов президента РФ



Расходы на муниципальные программы, направленные на формирование доступной и комфортной среды в городском округе города Мегион на 2020 год

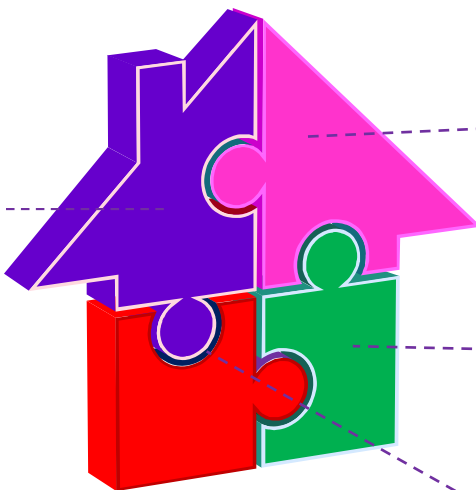
Муниципальная программа
«Формирование доступной среды для инвалидов и других маломобильных групп населения на территории городского округа города Мегион на 2019-2025 годы» - 3 594,4 тыс. руб.

Муниципальная программа
«Формирование современной городской среды городского округа города Мегион на 2019-2025 годы» - 22 915,4 тыс. руб.

Повышение условий доступности приоритетных объектов в приоритетных сферах жизнедеятельности и других маломобильных групп населения:



- подготовка ПСД на объект «Обустройство подъемника и входной группы для беспрепятственного доступа маломобильных групп населения в МБОУ СОШ №1»
- подготовка ПСД на объект «Обустройство подъемника и входной группы для беспрепятственного доступа маломобильных групп населения в отделение ЗАГС по улице Строителей д.2/6 г.Мегион
- обустройство входной группы по объекту «Здание МБОУ ДОД «ДЮСШ №2» спортивного комплекса «Финский» по ул. Гагарина 44 пгт. Высокий



Благоустройство дворовых территорий
9 437,5 тыс.рублей



Благоустройство территорий общего пользования
9 437,5 тыс. рублей



Содействие развитию исторических и иных местных традиций
4 040,40 тыс. рублей





Планируемые показатели муниципальной программы
«Формирование доступной среды для инвалидов и других маломобильных групп населения на территории городского округа город Мегион на 2019–2025 годы»

№ п/п	Наименование целевых показателей	Базовый показатель на начало реализации программы	Значения показателей по годам							Целевое значение показателя на момент окончания реализации муниципальной программы
			2019	2020	2021	2022	2023	2024	2025	
1	2	5	6	7	8	9	10	11	12	13
1.	Количество объектов социальной инфраструктуры обеспеченных доступом для инвалидов и других маломобильных групп населения, в том числе, количество разработанных проектно-сметных документаций	40	42	44	47	48	49	50	51	51
1.1.	объекты образования	16	1	1	1	1	0	1	0	21
1.2.	объекты культуры	9	1	0	0	0	0	0	1	11
1.3.	спортивные объекты	7	0	0	0	0	0	0	0	7
1.4.	объекты социального обслуживания населения	8	0	1	2	0	1	0	0	12
2.	Количество жилых помещений (в соответствии с оптимальным перечнем) и общего имущества в многоквартирном доме, в котором расположены жилые помещения для инвалидов и других маломобильных групп населения	1	1	2	4	6	6	6	8	8
2.1.	жилые помещения и помещения общего имущества в многоквартирном доме	1	0	1	2	4	0	0	6	8
3.	Общее количество объектов и помещений	41	43	46	51	54	55	56	59	59

Муниципальная программа «Развитие жилищно-коммунального комплекса и повышение энергетической эффективности в городском округе город Мегион на 2019–2025 годы»





Муниципальная программа «Развитие транспортной системы городского округа город Мегион на 2019–2025 годы»

На 2020 год

**Ремонт автодорог
общего пользования –
ликвидация колеиности**
13 000,0 тыс.руб



**Содержание и текущий ремонт
автомобильных дорог, проездов, элементов
обустройства улично-дорожной сети,
объектов внешнего благоустройства
городского округа**
110 223,2 тыс.руб

**Формирование
законопослушного
поведения участников
дорожного движения,
повышение безопасности
дорожного движения**
45,3 тыс.руб.

**Организация пассажирских
перевозок автотранспортом
общего пользования в границах
городского округа**
7 500,00 тыс.руб

Итого 130 768,5 тыс.рублей

Расходы дорожного фонда городского округа город Мегион на период 2018–2022 годы, тыс.руб.

2018 год (отчет)	2019 год	2020 год	2021 год	2022 год
74 290,0	52 234,0	35 012,40	38 444,10	39 444,10

Строительство, капитальный ремонт и ремонт
автомобильных дорог и внутриквартальных проездов,
включая:



Строительство
автомобильной
дороги к пристани
(проспект Победы),
включая
строительство моста

Устранение
колейности
дорожного
покрытия



Проектирование сетей
уличного освещения
вдоль улично-
дорожной сети



Ремонт тротуаров
уличной дорожной сети

Ремонт
внутриквартальных
проездов и площадок
города



Ремонт и
обустройство
автомобильных дорог,
проездов и элементов
улично-дорожной
сети, нанесение
линий дорожной
разметки



Муниципальные программы городского округа город Мегион на период 2020 год

Муниципальная программа
«Поддержка и развитие малого и среднего предпринимательства на территории городского округа города Мегион на 2019-2025 годы»

Муниципальная программа
«Мероприятия в области градостроительной деятельности городского округа города Мегион на 2019-2025 годы»

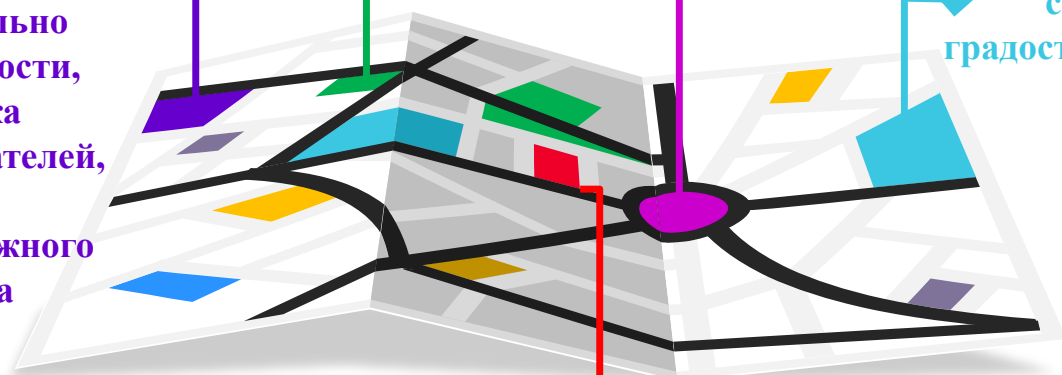
Популяризация предпринимательства
640,9 тыс.руб

Финансовая поддержка субъектов малого и среднего предпринимательства, осуществляющих социально значимые виды деятельности, финансовая поддержка начинающих предпринимателей, а также развитие инновационного и молодежного предпринимательства
4 219,6 тыс. руб.

Разработка документации по планировке территории улично-дорожной сети города
4 552,0 тыс.руб

Модернизация информационной системы обеспечения градостроительной деятельности
4 140,0 тыс.руб

Актуализация градостроительной документации (в том числе актуализация проектов планировки и проектов межевания)
225,0 тыс. руб.





**Планируемые показатели муниципальной программы
«Поддержка и развитие малого и среднего предпринимательства на территории
городского округа город Мегион на 2019–2025 годы»**

№ п/п	Наименование целевых показателей	Базовый показатель на начало реализации муници- пальной программы	Значения показателя по годам							Целевое значение показателя на момент окончания реализации муниципальной программы
			2019	2020	2021	2022	2023	2024	2025	
1	2	3	4	5	6	7	8	9	10	11
1	Численность занятых в сфере малого и среднего предпринимательства, включая индивидуальных предпринимателей, тысяч человек	7,807	7,847	7,877	7,927	7,947	7,977	8,047	8,127	8,127
2	Оборот малых (микро) и средних предприятий, миллиард рублей	14,681	14,754	14,828	15,932	15,002	15,142	15,293	15,646	15,646
3	Количество субъектов малого и среднего предпринимательства, всего единиц	1868	1898	1928	1958	1988	2018	2048	2078	2078
4	Число субъектов малого и среднего предпринимательства в расчете на 10 тысяч человек населения, единиц	343,2	351,3	358,9	362,3	364,9	370,9	371,7	374,3	374,3



**Планируемые показатели муниципальной программы
«Мероприятия в области градостроительной деятельности городского округа
город Мегион на 2019–2025 годы»**

№ п/п	Наименование целевых показателей	Базовый показатель на начало реализации муниципальной программы	Значения показателя по годам							Целевое значение показателя на момент окончания реализации муниципальной программы
			2019	2020	2021	2022	2023	2024	2025	
1	2	3	4	5	6	7	8	9	10	11
1	Увеличение количества разработанных документов по актуализации градостроительной документации (включая проекты планировки и проекты межевания, Правила землепользования и застройки, Генеральный план, местные нормативы градостроительного проектирования)	4	6	8	10	12	14	16	18	18
2	Развитие онлайн-сервисов в сфере градостроительства, в том числе внедрение и модернизация автоматизированных систем обеспечения градостроительной деятельности, разработку «калькулятора процедур», специализированных разделов официальных сайтов органов местного самоуправления, содержащую доступную информацию для застройщика (инвестора) о порядке и условиях получения муниципальных услуг в сфере градостроительства	-	-	1	1	1	1	1	1	1
3	Увеличение площади покрытия актуальными топографическими планами на территориях первоочередного градостроительного освоения, га	1000	1000	1000	1000	4956	4956	4956	4956	4956
4	Увеличение объема ввода жилья, кв.м.	13500,0	17900,0	19100,0	21000,0	22000,0	24000,0	26000,0	28000,0	28000,0
5	Увеличение доли муниципальных услуг в электронном виде в общем количестве предоставленных услуг по выдаче разрешения на строительство, %	40	50	60	70	80	80	90	90	90

Развитие жилищного строительства на территории городского округа и обеспечение жильём отдельных категорий граждан

На 2020 год



Обеспечение жильём молодых семей – **619,5 тыс.руб**



Мероприятия по освобождению земельных участков, планируемых для жилищного строительства, формирование земельных участков для ИЖС – **15 884,9 тыс.руб**



Обеспечением жильём отдельных категорий граждан, установленных ФЗ «О ветеранах» – **9 450,2 тыс.руб**



Обеспечением жильём отдельных категорий граждан, установленных ФЗ «О социальной защите инвалидов» – **1 890,0 тыс.руб**



Предоставление жилья детям-сиротам и детям, оставшимся без попечения родителей – **22 115,4 тыс.руб**



Приобретение жилья в целях переселения граждан из жилых домов, признанных аварийными, находящихся в зоне подтопления, формирование маневренного жилищного фонда, предоставление жилья на условиях социального найма – **135 871,7 тыс.руб**



Региональный проект «Обеспечение устойчивого сокращения непригодного для проживания жилищного фонда» – **182 238 тыс.руб**



Наделение органов местного самоуправления МО ХМАО – Югры отдельными гос. полномочиями для обеспечения жилыми помещениями отдельных категорий граждан – **10,1 тыс.руб**



Переселение граждан из не предназначенных для проживания строений, созданных в период промышленного освоения Сибири и Дальнего Востока - **41 353,4 тыс.руб**



Планируемые показатели муниципальной программы
«Развитие жилищной сферы на территории городского округа город Мегион на 2019–2025 годы»

№ п/п	Наименование целевых показателей	Ед. изм.	Базовый показатель на начало реализации муниципальной программы	Значения показателя по годам							Целевое значение показателя на момент окончания действия программы
				2019	2020	2021	2022	2023	2024	2025	
1	2	3	4	6	7	8	9	10	11	12	13
1	Увеличение количества молодых семей городского округа город Мегион улучшивших свои жилищные условия	семей	1	1	1	1	1	1	1	0	6
2	Доля молодых семей улучшивших свои жилищные условия в общем списке молодых семей состоящих в списках очередности	%	16,7	16,7	16,7	16,7	16,7	16,7	16,7	0	100
3	Увеличение количества детей-сирот, детей, оставшихся без попечения родителей городского округа город Мегион улучшивших свои жилищные условия	человек	27	27	9	8	0	0	0	0	44
4	Увеличение количества ветеранов, инвалидов, семей, имеющих детей инвалидов улучшивших свои жилищные условия	человек	9	9	9	9	0	0	0	0	109
5	Увеличение количества ветеранов Великой Отечественной войны городского округа город Мегион улучшивших свои жилищные условия	человек	1	1	0	0	0	0	0	0	1
6	Доля ветеранов, инвалидов, семей, имеющих детей инвалидов, улучшивших свои жилищные условия в общем списке ветеранов, инвалидов состоящих в списках очередности	%	8,25	8,25	8,25	8,25	0	0	0	0	100
7	Увеличение площади жилья, предоставленной детям-сиротам, детям, оставшихся без попечения родителей городского округа город Мегион	м ²	891,0	891,0	297,0	264,0	0	0	0	0	1 452,0
8	Доля ветеранов Великой Отечественной войны улучшивших свои жилищные условия в общем списке ветеранов Великой Отечественной войны состоящих в списках очередности	%	100	100	-	-	-	-	-	-	100
9	Обеспечение деятельности специалиста, занятого исполнением полномочий указанных в пунктах 3.1, 3.2 статьи 2 Закона Ханты-Мансийского автономного округа – Югры от 31.03.2009 № 36-оз «О наделении органов местного самоуправления муниципальных образований Ханты-Мансийского автономного округа – Югры отдельными государственными полномочиями для обеспечения жилыми помещениями отдельных категорий граждан, определенных федеральным законодательством» (приобретение канцелярских товаров, технических средств).	%	100,0	100,0	100,0	100,0	-	-	-	-	100,0
10	Увеличение количества граждан, имеющих трех и более детей, получивших социальную поддержку по обеспечению жилыми помещениями взамен предоставления им земельного участка в собственность бесплатно	человек	22	22	0	0	0	0	0	0	22
11	Сокращение количества аварийного и непригодного жилья на территории городского округа город Мегион, признанного аварийным и непригодным по состоянию на 01.11.2018	м ²	75 938,4	1 982,4	2 585,5	1 925,3	0,00	0,00	0,00	0,00	69 445,2
12	Сокращение удельного веса аварийного и непригодного жилья, признанного аварийным и непригодным по состоянию на 01.11.2018 в общем объеме жилищного фонда городского округа город Мегион	%	7.1	0,2	0,2	0,2	0	0	0	0	0,6
13	Доля семей, улучшивших свои жилищные условия, в общей численности семей, состоящих на учете в качестве нуждающихся в жилых помещениях, предоставляемых по договорам социального найма по состоянию на 01.04.2018, в том числе граждан, имеющих право на внеочередное предоставление жилья	семей	0,19	0,14	0,03	0,02	0	0	0	0	0,19
14	Ликвидация и расселение приспособленных для проживания строений на территории городского округа город Мегион	шт.	292	292	0	0	0	0	0	0	292
15	Сокращение приспособленных для проживания строений на территории городского округа город Мегион	%	100,0	100,0	0	0	0	0	0	0	100,0
16	Предоставление жилых помещений в наемном доме социального использования по договорам найма жилых помещений жилищного фонда социального использования на территории городского округа город Мегион	шт.	84	84	0	0	0	0	0	0	84

Муниципальные программы в иных сферах деятельности на 2020 год

Развитие систем гражданской защиты населения городского округа город Мегион на 2019 - 2025 годы
38 761,3 тыс. руб.

Улучшение условий и охраны труда в городском округе город Мегион на 2019 - 2025 годы
4 521,5 тыс. руб.

Управление муниципальным имуществом городского округа город Мегион на 2019 - 2025 годы
52 019,6 тыс. руб.

Развитие гражданского общества на территории городского округа город Мегион на 2020-2025 годы
1 230,0 тыс.руб.

Управление муниципальными финансами в городском округе город Мегион на 2019 - 2025 годы
37 364,5 тыс. руб.

Развитие муниципальной службы в городском округе город Мегион на 2019 - 2025 годы
400,0 тыс. руб.

Информационное обеспечение деятельности органов местного самоуправления городского округа город Мегион на 2019 - 2025 годы
17 675,6 тыс. руб.

Развитие информационного общества на территории городского округа город Мегион на 2019 - 2025 годы
33 694,4 тыс. руб.

Развитие системы обращения с отходами производства и потребления на территории городского округа город Мегион на 2019 - 2025 годы
1 168,6 тыс. руб.

Профилактика правонарушений в сфере общественного порядка, безопасности дорожного движения, незаконного оборота и злоупотребления наркотиками в городском округе город Мегион на 2019 - 2025 годы
570,6 тыс. руб.

Укрепление межнационального и межконфессионального согласия, профилактика экстремизма и терроризма в городском округе город Мегион на 2019 - 2025 годы
1516,5 тыс. руб.

Развитие муниципального управления на 2019 - 2025 годы
510 900,4 тыс. руб.

Итого по муниципальным программам: 699 823,1 тыс. руб.



Планируемые показатели муниципальной программы «Улучшение условий и охраны труда в городском округе город Мегион» на 2019–2025 годы»

№ п/п	Наименование целевых показателей	Базовый показатель на начало реализации муниципальной программы	Значение показателя по годам							Целевое значение показателя на момент окончания реализации муниципальной программы
			2019	2020	2021	2022	2023	2024	2025	
1	2	3	4	5	6	7	8	9	10	11
1	Увеличение числа специалистов по охране труда городского округа город Мегион, вовлеченных в работу по повышению уровня профессиональных знаний, творческой активности, новаторства посредством участия в смотре-конкурсе «Лучший специалист по охране труда городского округа город Мегион», который организуется и проводится раз в два года	9	11	*	13	*	15	*	17	17
2	Увеличение количества работников городских организаций, вовлеченных в работу по обучению, отработке умений и навыков оказания первой помощи пострадавшим на производстве, посредством участия в конкурсе среди работников организаций городского округа город Мегион «Оказание первой помощи пострадавшим на производстве», который организуется и проводится раз в два года	20	*	23	*	26	*	30	*	30
3	Обеспечение непрерывного повышения профессиональных знаний специалистов организаций городского округа город Мегион, посредством участия в семинарах, совещаниях по улучшению условий и охраны труда, проводимых департаментом экономического развития и инвестиций	107	120	130	140	150	160	170	180	180
4	Количество руководителей и специалистов муниципальных учреждений, ежегодно проходящих обучение и проверку знаний по охране труда, пожарно-техническому минимуму, гражданской обороне и чрезвычайным ситуациям в обучающих организациях	293	133	138	152	137	137	133	133	133
5	Снижение количества пострадавших на производстве с утратой трудоспособности на 1 рабочий день и более	17	16	15	14	13	12	11	10	10
6	Снижение количества пострадавших на производстве со смертельным исходом	3	2	1	0	0	0	0	0	0
7	Количество организаций городского округа город Мегион, предоставляющих ежегодную информацию о состоянии условий и охраны труда	321	340	350	360	370	380	390	400	400

**Планируемые показатели муниципальной программы
«Развитие гражданского общества на территории городского округа
город Мегион на 2020–2025 годы»**

№ п/п	Наименование целевых показателей	Базовый показатель на начало реализации муниципальной программы	Значения показателя по годам						Целевое значение показателя на момент окончания реализации муниципальной программы
			2020	2021	2022	2023	2024	2025	
1	2	3	4	5	6	7	8	9	10
1	Количество социально ориентированных некоммерческих организаций, осуществляющих деятельность на территории городского округа город Мегион (ед.)*	27	27	28	29	30	31	32	32
2	Количество мероприятий (проектов программ), реализованных социально ориентированными некоммерческими организациями (ед.)*	4	12	12	12	14	14	14	14
3	Количество социально значимых проектов социально ориентированных некоммерческих организаций, получивших финансовую поддержку (ед.)*	3	3	6	9	13	17	21	21
4	Количество работников и добровольцев социально ориентированных некоммерческих организаций, прошедших подготовку и (или) получивших дополнительное профессиональное образование по программам, финансируемых за счет бюджета муниципального образования (ед.)	0	1	2	3	4	5	6	6
5	Количество консультаций для социально ориентированных некоммерческих организаций по организационным вопросам деятельности (ед.)*	18	20	22	24	26	28	30	30
6	Количество объектов муниципального имущества, переданного в пользование социально ориентированным некоммерческим организациям (ед.)*	10	10	10	10	10	10	10	10
7	Объем информационной поддержки проектов социально ориентированных некоммерческих организаций, получивших государственную и муниципальную поддержку на оказание социально значимых услуг и реализацию социально значимых программ (ед.)*	18	20	22	24	26	28	30	30
8	Организация и проведение информационных мероприятий для местных СМИ (ед.)*	1	1	1	1	1	1	1	1
9	Количество изготовленных видеоматериалов и баннеров (ед.)	0	4	8	12	18	24	30	30
10	Увеличение количества форм непосредственного осуществления местного самоуправления и участия населения в осуществлении местного самоуправления в городском округе город Мегион и случаев их применения (ед.)*	24	26	27	28	29	30	31	31



**Планируемые показатели муниципальной программы
«Развитие информационного общества на территории городского округа
город Мегион на 2019–2025 годы»**

№ п/п	Наименование целевых показателей	Базовый показатель на начало реализации муниципальной программы	Значения показателя по годам							Целевое значение показателя на момент окончания реализации муниципальной программы
			2019	2020	2021	2022	2023	2024	2025	
1	2	3	4	5	6	7	8	9	10	11
1	Развитие и сопровождение инфраструктуры информационно-коммуникационных технологий городского округа город Мегион, электронного правительства, имеющих важное значение для социально экономического развития.	100 %	100 %	100 %	100 %	100 %	100 %	100 %	100 %	100 %
2	Выполнение муниципального задания учреждением МБУ МЦИКТ "Вектор"	24916 заявок	24916	24916	24916	24916	24916	24916	24916	24916
3	Оснащение объектов информатизации, обрабатывающих информацию с ограниченным доступом сертифицированными программными и аппаратными средствами защиты информации, а также средствами обработки информации с ограниченными доступом.	100 %	100 %	100 %	100 %	100 %	100 %	100 %	100 %	100 %
4	Осуществление мероприятий по обучению, повышению квалификации, профессиональной переподготовке специалистов в сфере защиты информации.	3 чел	3	3	1	0	0	0	0	10



**Планируемые показатели муниципальной программы
«Профилактика правонарушений в сфере общественного порядка, безопасности
дорожного движения, незаконного оборота и злоупотребления наркотиками в
городском округе город Мегион на 2019–2025 годы»**

№ п/п	Наименование целевых показателей	Базовый показатель на начало реализации муниципальной программы	Значения показателя по годам							Целевое значение показателя на момент окончания действия муниципальной программы
			2019	2020	2021	2022	2023	2024	2025	
1	2	3	4	5	6	7	8	9	10	11
1	Доля уличных преступлений в числе зарегистрированных общеуголовных преступлений (%)	18,1	18,0	17,8	17,6	17,4	17,2	17,0	16,9	16,9
2	Доля административных правонарушений, предусмотренных ст. 12.9, 12.12, 12.16, 12.19 КоАП РФ, выявленных с помощью технических средств фотовидеофиксации, работающих в автоматическом режиме, в общем количестве таких правонарушений, %	0	45	45	45	45	45	45	45	45
3	Количество распространенных видов продукции (ед)	0	2	2	2	2	2	2	2	2
4	Доля несовершеннолетних, вовлеченных в профилактические мероприятия, по отношению к общей численности населения данной категории (%)	81	81,5	82	82,5	82,5	82,5	82,5	82,5	82,5
5	Общая распространенность наркомании (на 100 тыс. населения)	327	326,1	324,9	323,0	321,2	319,4	317,6	315,7	315,7

Критерии оценки эффективности муниципальных программ



Принципы Инициативного Бюджетирования



Участие граждан
в инициировании,
реализации и
контроле
проектов
инициативного
бюджетирования
обеспечивает



Выдвижение действительно
приоритетных для финансирования
проектов по решению жителей города

Пристальный контроль за подрядчиками,
самостоятельный контроль и
ответственность за объекты
инфраструктуры

Уровень доверия к власти за счёт
увеличения прозрачности
управленческих решений

Направленность на достижение
конкретной цели, актуальность проблемы,
оригинальность, комплексность

Качественная реализация проекта

Требования к проектам инициативного бюджетирования

Социальность



Хотите
развивать
художественные
ремесла в нашем
городе

Масштабность



Уверены, что
парковочная
стоянка
необходима ?

Актуальность



Мечта о
детской
площадке
в своём
дворе



Полезность

Экологичность



Считаете
необходимым
привести в
порядок
местный
сквер



На 2020 год предусмотрено на инициативное бюджетирование
3 000, 0 тыс.рублей

Реализация инвестиционных проектов 2020–2022 годы

В целях увеличения доли детей обучающихся в первую смену в Мегione запланирована реализация комплекса мероприятий по созданию функционирующих объектов

Реализация регионального проекта «Современная школа»

**«Средняя общеобразовательная школа на 1600 учащихся» по адресу
город Мегийон, 20 микрорайон**

Срок строительства – с 2020 по 2022 годы

Расходы на реализацию проекта в рамках концессионного соглашения – 2 433 244,3 тыс. руб.



***Сведения о планируемом объёме муниципального долга
на 2020–2022 годы***

тыс. руб.

Наименование	2020 год	2021 год	2022 год
Предельный объем муниципального долга	649 664,1	643 698,6	651 763,9
Верхний предел муниципального долга	129 932,8	128 739,7	130 352,7
Объем расходов на обслуживание муниципального долга	4 177,0	4 177,0	4 177,0



Благодарим за внимание

ДЕПАРТАМЕНТ ФИНАНСОВ АДМИНИСТРАЦИИ ГОРОДА МЕГИОНА

ул. Нефтяников, дом 8,
г. Мегион, Ханты-Мансийский автономный округ –
Югра (Тюменская область), 628680
Телефон: 8 (34643) 9-63-35
Факс: 8 (34643) 9-63-35
Электронный адрес: komfin@admmegeion.ru

