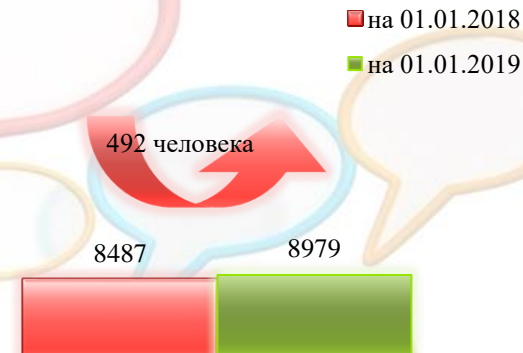
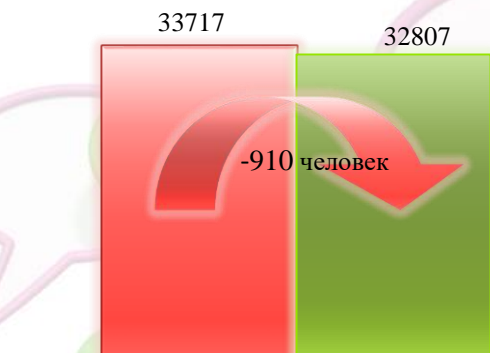
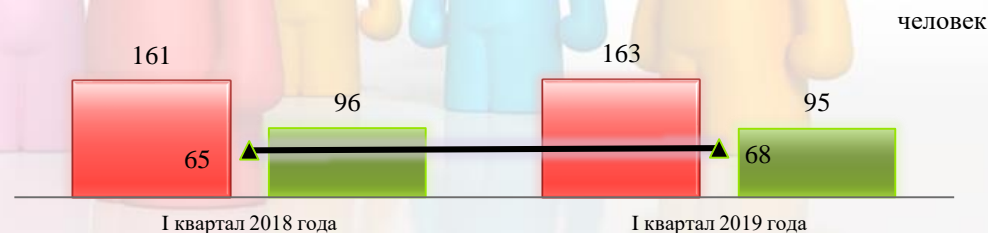


ДЕМОГРАФИЯ



Показатели	I квартал 2018 года	I квартал 2019 года	+, -, человек
Число рождений	161	163	2
Число смертей	96	95	-1
Естественный прирост, человек	65	68	3
Миграционный приток, человек	571	574	3
Миграционный отток, человек	404	408	4
Итог миграционного движения населения, человек	-167	-166	-1
Коэффициент рождаемости, промилле	2,95	3,01	0,06 процентный пункт
Коэффициент смертности, промилле	1,76	1,75	0,01 процентный пункт

Показатели естественного и миграционного движения населения за I квартал 2018-2019 годов



■ Число рождений
 ■ Число смертей
 ▲ Естественный прирост



■ Число прибывших на территорию
■ Число выбывших из территории
▲ Миграционный итог

ПРОМЫШЛЕННОСТЬ

За январь-март 2019 года объём отгруженных товаров собственного производства, выполненных работ и услуг собственными силами составил 2 701,8 млн рублей, что составляет 114,4% к показателю января-марта 2018 года.



ОБЪЁМ ОТГРУЖЕННОЙ ПРОДУКЦИИ ЗА 1 КВАРТАЛ 2018-2019 ГОДЫ

Показатели	1 квартал 2018 год	1 квартал 2019год	%
Всего объём отгруженных товаров собственного производства	2 361,5	2 701,8	114,4
в том числе по видам экономической деятельности			
добыча полезных ископаемых	1 113,9	1 453,0	130,4
обрабатывающие производства	367,2	212,0	57,7
обеспечение электрической энергией, газом и паром;	801,3	974,8	121,7
водоснабжение, водоотведение, организация сбора и утилизации отходов	79,1	62,0	78,4

ИНВЕСТИЦИИ И СТРОИТЕЛЬСТВО

Объем инвестиций в основной капитал, освоенных крупными предприятиями городского округа город Мегион за январь-март 2019 года составил 5178,1 млн рублей, что на 5,3% выше уровня показателя за январь-март 2018 года (4916 млн рублей).

Объем строительства за январь-март 2019 года составил 976 млн рублей, что на 17,1% выше показателя аналогичного периода 2018 года.

За январь-март 2018 года год введено в действие 238,6 кв. метров жилой площади.

январь-март 2019
года


238,6

КВ.М.

январь-март 2018
года

715,0

-66,6%,0



МАЛОЕ ПРЕДПРИНИМАТЕЛЬСТВО

Структура малых предприятий по видам экономической деятельности в течение ряда лет остаётся практически неизменной.

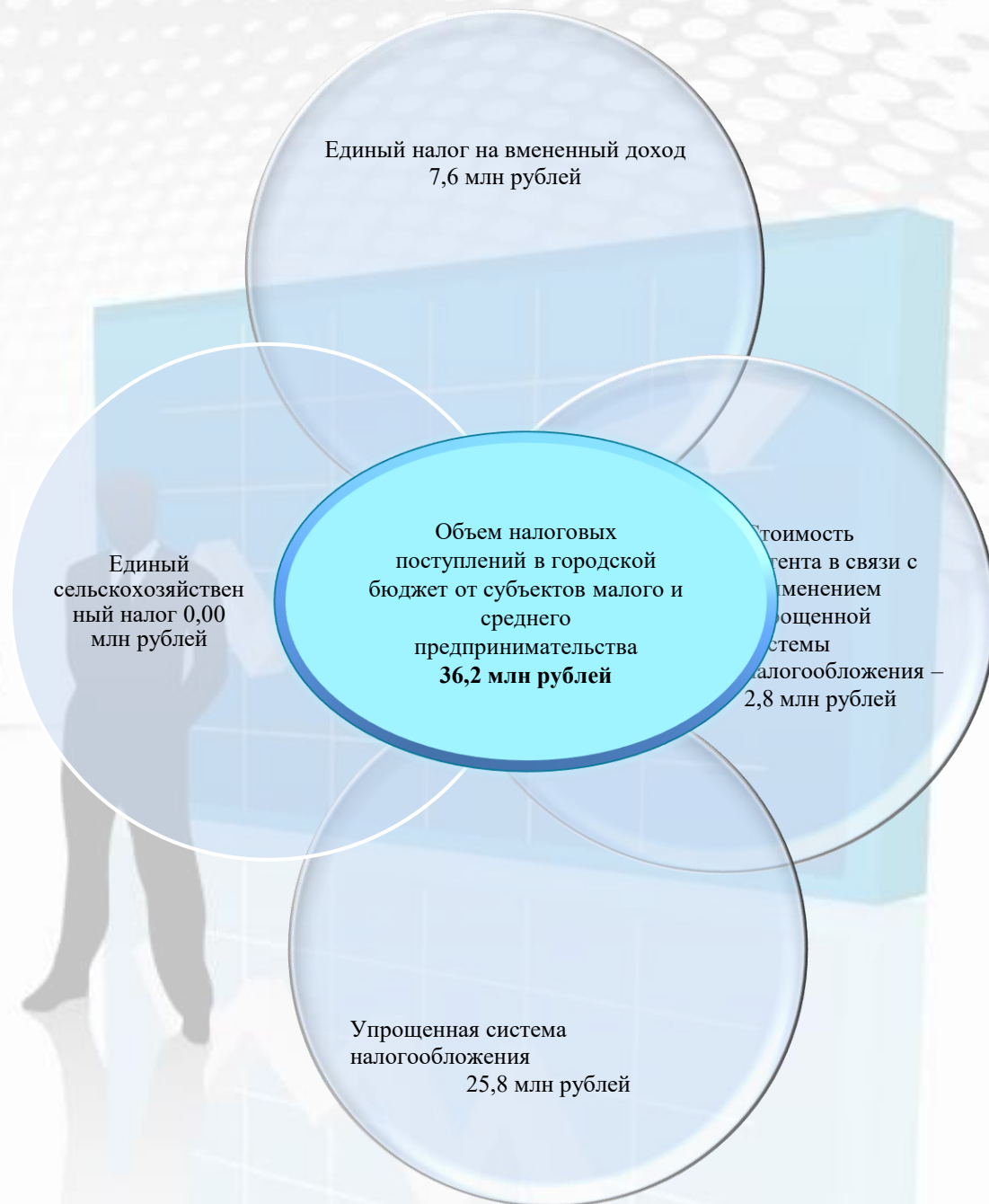
Сфера торговли и общественного питания в связи с достаточно высокой оборачиваемостью капитала является наиболее востребованной в малом бизнесе.

Наименее развитыми направлениями развития малого и среднего предпринимательства являются сферы бытовых услуг и мелких производств.

Показатели	1 квартал 2018 год	1 квартал 2019 год	%
Субъекты малого предпринимательства, единиц	513	497	96,9
Индивидуальные предприниматели, человек	1368	1376	100,6
Наёмные работники у индивидуальных предпринимателей, человек	519	525	101,2
Численность занятых в малых и микро- предприятиях, человек	4945	4799	97,0
Общая численность занятых в малом бизнесе, тыс. человек	7,2	8,2	113,9
Доля занятых в малом бизнесе от общего числа занятых в экономике города, %	21,8	24,9	3,1 процентных пункта

Основным источником финансирования деятельности сферы малого и среднего предпринимательства по-прежнему остаются личные сбережения предпринимателей. Привлечение заемных и кредитных ресурсов остаётся для предпринимателей достаточно проблематичным.

Одним из эффективных механизмов поддержки и развития малого и среднего предпринимательства является реализация программы «Поддержка и развитие малого и среднего предпринимательства на территории городского округа город Мегион в 2019-2025 годах»



ЖИЛИЩНО-КОММУНАЛЬНОЕ ХОЗЯЙСТВО

На территории городского округа город Мегион в сфере жилищно-коммунального хозяйства осуществляют деятельность следующие предприятия:

- муниципальное унитарное предприятие «Тепловодоканал», который осуществляет водоснабжение, водоотведение, теплоснабжение, подвоз воды;
- акционерное общество «Городские электрические сети», осуществляющее передачу электроэнергии, обслуживание сетей и подстанций, внутридомового электрооборудования и систему уличного освещения;
- открытое акционерное общество «Жилищно-коммунальное управление», который осуществляет содержание и текущий ремонт жилых помещений, вывоз жидких и твердых бытовых отходов, завоз питьевой воды в неблагоустроенный жилой фонд, содержание дорог, тротуаров и дорожных знаков, благоустройство территории, утилизацию (захоронение) твердых бытовых отходов.
- акционерное общество «Газпромэнергосбыт Тюмень» осуществляет услуги по энергоснабжению.

По итогам за январь-март 2019 года общая сумма дебиторской задолженности за жилищно-коммунальные услуги всех потребителей составляет 658,8 млн рублей.

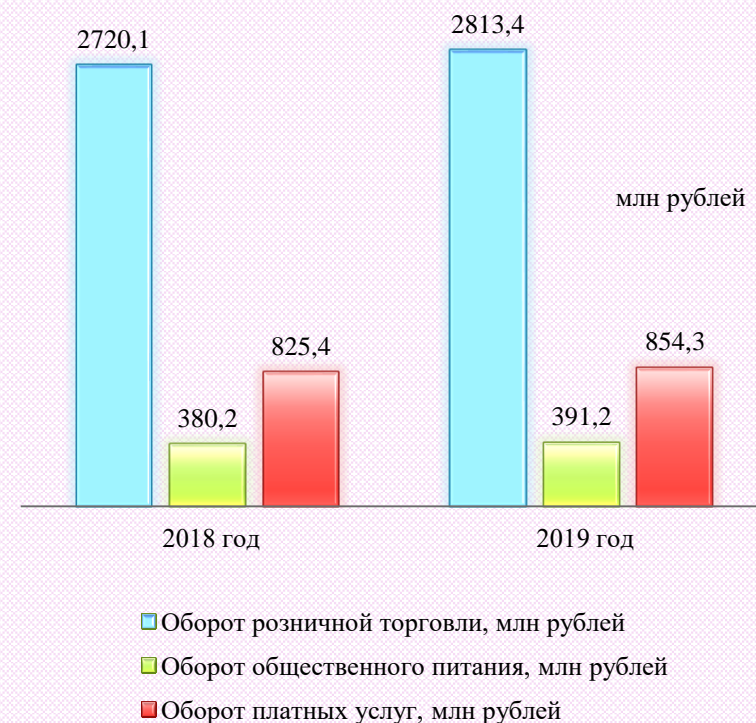
В целях сокращения дебиторской задолженности за жилищно-коммунальные услуги ведется активная работа, направленная на применение методов оперативно-технического воздействия, информационно-разъяснительной работы и претензионно-исковой работы.

Уровень дебиторской задолженности за жилищно-коммунальные услуги



ПОТРЕБИТЕЛЬСКИЙ РЫНОК

Показатели	1 кв. 2018	1 кв.2019	%
Количество предприятий розничной торговли, единиц	225	234	104,0
в том числе:			
магазины	187	196	104,8
киоски	2	2	100,0
павильоны	36	36	100,0
Оборот розничной торговли, млн рублей	2720,1	2813,4	103,4
Оборот розничной торговли в расчёте на душу населения, тыс. рублей	49,8	52,0	104,4
Оборот общественного питания, млн рублей	380,2	391,2	102,9
Оборот общественного питания в расчёте на душу населения, тыс. рублей	7,0	7,2	102,9



Основными направлениями развития потребительского рынка является создание условий для удовлетворения спроса населения на потребительские товары и услуги, совершенствование инфраструктуры потребительского рынка, обеспечение доступа к товарам и услугам всех социальных групп населения городского округа город Мегион.

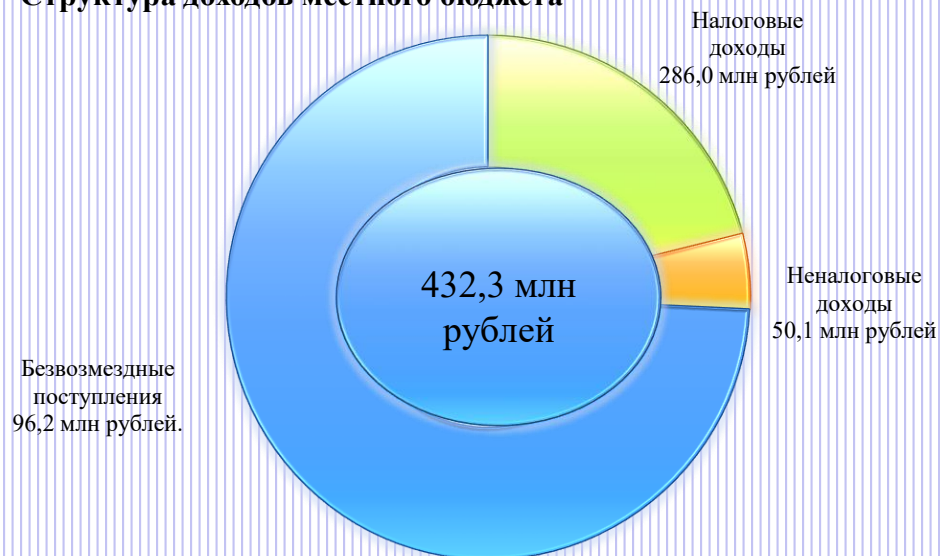
В структуре товарооборота удельный вес продовольственных товаров составляет более 50,0%.

На 01.04.2019 на территории городского округа свою деятельность осуществляют 234 объекта розничной торговли и 100 предприятий общественного питания на 4920 посадочных мест.

Показатели	1 кв.2018	1 кв. 2019	%
Объём платных услуг, млн рублей	825,4	854,3	103,5
Объём бытовых услуг, млн рублей	65,1	66,3	101,8
Объём платных услуг в расчёте на душу населения, тыс. рублей	15,1	15,8	104,6
Объём бытовых услуг населению в расчёте на душу населения, тыс. рублей	1,2	1,2	100,0

Доходы и расходы местного бюджета

Структура доходов местного бюджета

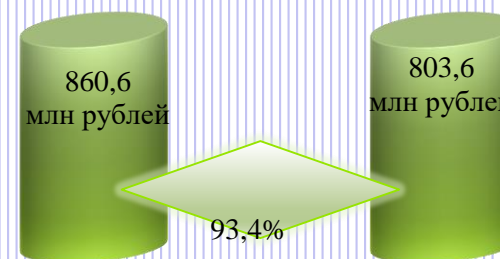


За январь-март 2019 года в местный бюджет поступило 432,3 млн рублей. По сравнению с аналогичным периодом 2018 года поступления снизились на 48,7%. В отчетном периоде налоговые и неналоговые доходы составили 336,1 млн рублей. Основными источниками формирования собственных доходов местного бюджета являются: налог на доходы физических лиц, 67,6% от суммы собственных доходов, налоги на совокупный доход 10,8%, доходы от реализации имущества, находящегося в муниципальной собственности 9,4%.

Основную часть доходов бюджета городского округа город Мегион составляют безвозмездные поступления от других бюджетов бюджетной системы. Общая сумма безвозмездных поступлений за отчетный период составила 96,2 млн рублей, или 18% к показателю соответствующего периода 2018 года.

В расчете на одного жителя доходы бюджета городского округа город Мегион за январь-март 2019 года составили 8000 рублей.

Расходы бюджета городского округа город Мегион за 1 квартал 2018-2019 годов




	Январь-март 2019 года	
	Сумма, млн рублей	Удельный вес в общей сумме, %
Расходы – всего	803,6	100,0
Обслуживание государственного и муниципального долга	1,2	0,16
Общегосударственные расходы	458,2	9,66
Национальная безопасность и правоохранительная деятельность	10,9	1,36
Национальная экономика	62,7	7,80
Жилищно-коммунальное хозяйство	28,5	3,54
Образование	461,5	57,42
Культура	45,3	5,64
Средства массовой информации	2,6	0,32
Общегосударственные вопросы	150,8	18,77
Физическая культура и спорт	18,8	2,34
Социальная политика	21,3	2,65
Охрана окружающей среды	0,0	0,00

РЫНОК ТРУДА

Показатели	Январь-март 2018 года	Январь-март 2019 года	%
Численность экономически активного населения, человек	38935	38637	99,2
Численность занятого в экономике населения, человек	33211	32910	99,1
Численность официально признанных безработными на конец года, человек	100	112	112,0
Уровень официально зарегистрированной безработицы, % от численности экономически активного населения	0,26	0,29	*

**ДИНАМИКА ПОКАЗАТЕЛЕЙ БЕЗРАБОТИЦЫ
ЗА ЯНВАРЬ-МАРТ 2018-2019 ГОДОВ**



Уровень среднемесячной заработной платы по отраслям экономики работников крупных и средних предприятий городского округа город Мегион



Показатели	I квартал 2018 года	I квартал 2019 года	%
Среднемесячная заработная плата по крупным и средним предприятиям	62349	64436	103,3
в том числе по отраслям:			
добыча полезных ископаемых	85838	92047	107,2
обрабатывающие производства	42186	47545	112,7
строительство	54381	54698	100,6
торговля	35390	34077	96,3
образование	45971	44900	97,7
здравоохранение	71588	68806	96,1
культура, физическая культура и спорт	56417	54135	96,0