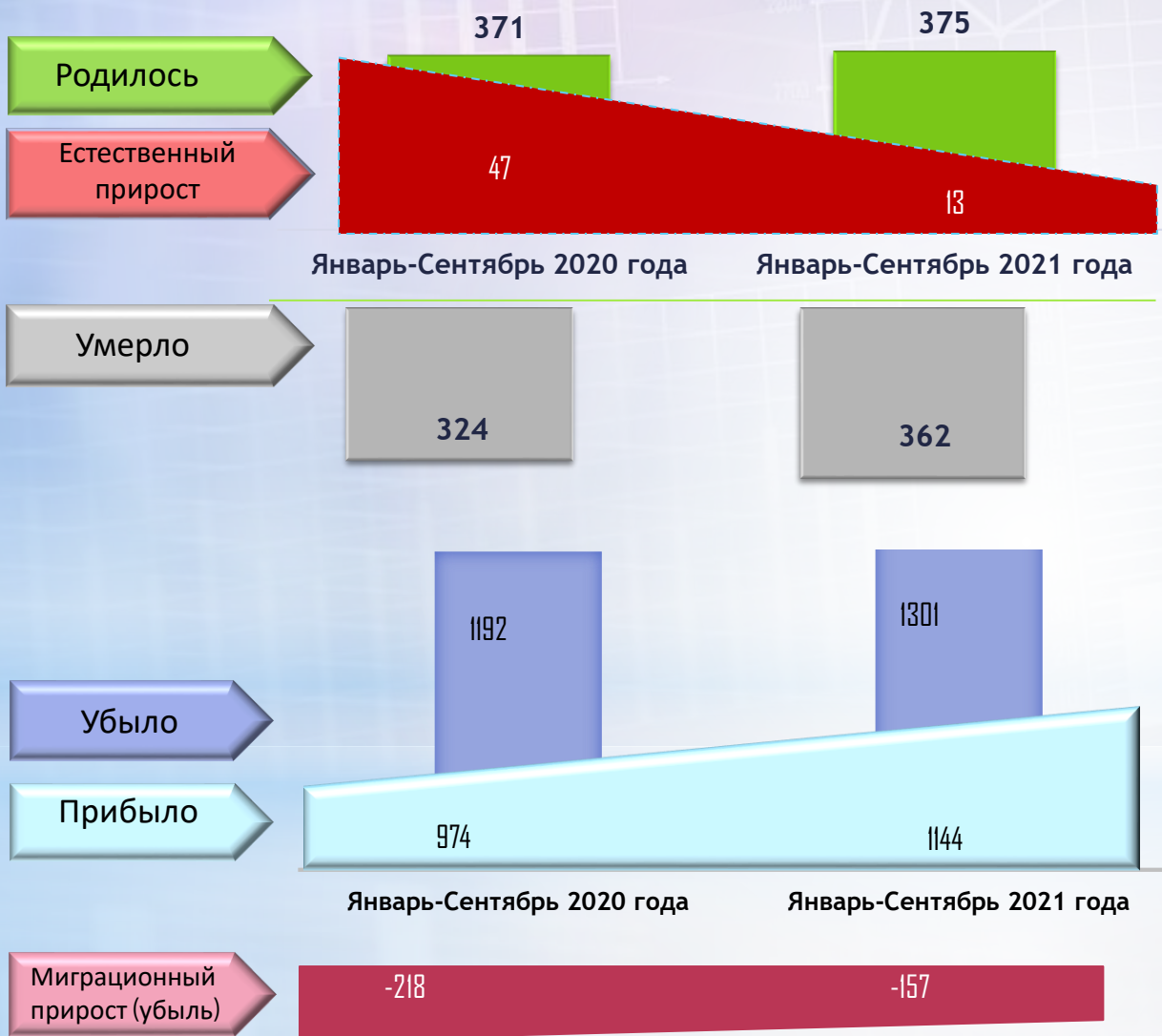


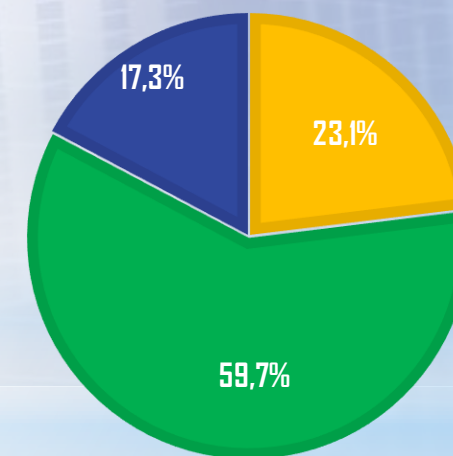
The background features a light blue gradient with faint, semi-transparent images of a bar chart on the left and a line graph on the right. The bar chart shows five vertical bars of varying heights. The line graph shows a fluctuating line with data points connected by straight lines, set against a grid. The y-axis of the line graph has numerical labels: 1700, 2000, 2300, 2600, 2900, and 3200. The x-axis has labels 1 through 9.

*Итоги социально-экономического развития
города Мегиона
за 3 квартал 2021 года*

По состоянию на 01.10.2021 численность постоянного населения города Мегиона составила 52863 человека.



Структура населения города Мегиона



- Младше трудоспособного возраста
- Трудоспособное население
- Старше трудоспособного возраста

Промышленность

За январь-сентябрь 2021 года объем отгруженных товаров собственного производства, выполненных работ и услуг собственными силами по видам экономической деятельности организаций (без субъектов малого предпринимательства) составил 6 744,2 млн рублей, что в действующих ценах составляет 102,7% к аналогичному периоду 2020 года.

Добыча полезных ископаемых

- 9 мес. 2020 года
3 441,1 млн рублей
- 9 мес. 2021 года
3 520,4 млн рублей

Обрабатывающие производства

- 9 мес. 2020 года
771,2 млн рублей
- 9 мес. 2021 года
901,1 млн рублей

Водоснабжение, водоотведение, организация сбора и утилизации отходов, деятельность по ликвидации загрязнений

- 9 мес. 2020 года
187,3 млн рублей
- 9 мес. 2021 года
182,4 млн рублей

Обеспечение электроэнергией, газом и паром; кондиционирование воздуха

- 9 мес. 2020 года
2 168,0 млн рублей
- 9 мес. 2021 года
2 140,3,0 млн рублей

ОБЪЕМ ОТГРУЖЕННОЙ ПРОДУКЦИИ ЗА 2020-2021 ГОДЫ

Показатели	Январь-Сентябрь 2020 года, млн руб.	Январь-Сентябрь 2021 года, млн руб.	%
Всего объем отгруженных товаров собственного производства	8 527,2	6 567,6	77,0
в том числе по видам экономической деятельности			
добыча полезных ископаемых	3441,1	3 520,4	102,3
обрабатывающие производства	771,2	901,1	116,8
обеспечение электрической энергией, газом и паром;	2168,0	2 140,3	98,7
водоснабжение, водоотведение, организация сбора и утилизации отходов	187,3	182,4	97,4


Инвестиции и строительство

По предварительной оценке, объем инвестиций в основной капитал, освоенных крупными и средними предприятиями города Мегиона за январь-сентябрь 2021 года составил 5 296,3 млн рублей, или 40,1% к соответствующему периоду 2020 года.

На сегодняшний день база инвестиционных предложений включает в себя 23 инвестиционных площадки, предусмотренных схемой территориального планирования города Мегиона. Наличие свободных земельных участков открывает больше возможностей для развития инвестиционного потенциала города за счет реализации конкретных инвестиционных проектов.

Объем выполненных работ по виду экономической деятельности «Строительство» за январь-сентябрь 2021 года составил 3 978,7 млн рублей, или 124,3% в действующих ценах к уровню 2020 года.

За январь-сентябрь 2021 года на территории города Мегиона введено в действие 12 индивидуальных жилых домов жилой площадью 1 453,2 кв. м., продолжается строительство 5 многоквартирных жилых домов общей площадью 36,544 тыс. кв. м.



Реализуются и планируются к реализации инвестиционные проекты в сферах жилищного строительства, социального строительства, агропромышленного комплекса, спорта, предоставления услуг, развития улично-дорожной сети, модернизации систем тепло-, водоснабжения и водоотведения. С целью снижения доли обучающихся во вторую смену на территории города Мегиона начата реализация проекта «Средняя общеобразовательная школа на 1600 учащихся» в 20 микрорайоне города Мегиона.

Малое предпринимательство

Структура малых предприятий по видам экономической деятельности в течение ряда лет остаётся практически неизменной.

Сфера торговли и общественного питания в связи с достаточно высоким оборотом капитала является наиболее востребованной в малом бизнесе.

Наименее развитыми направлениями развития малого и среднего предпринимательства являются сферы бытовых услуг и мелких производств.

По состоянию на 01.10.2021 на территории города Мегиона зарегистрировано 445 микро-, малых и средних предприятий и 1264 индивидуальных предпринимателей. По оценке общая численность занятых в малом и среднем бизнесе составляет 7,0 тыс. человек, или 22,1% от общего числа занятых в экономике города (31,9 тыс. человек).

Основным источником финансирования деятельности сферы малого и среднего предпринимательства по-прежнему остаются личные сбережения предпринимателей. Привлечение заемных и кредитных ресурсов остается для предпринимателей достаточно проблематичным.

Одним из эффективных механизмов поддержки и развития малого и среднего предпринимательства является реализация программы «Поддержка и развитие малого и среднего предпринимательства на территории города Мегиона в 2019-2025 годах».



Упрощенная система налогообложения

9 мес. 2020 года – 86,8 млн рублей

9 мес. 2021 года – 113,3 млн рублей

Единый налог на вмененный доход

9 мес. 2020 года – 17,7 млн рублей

9 мес. 2021 года – 6,9 млн рублей

Стоимость патента в связи с применением УСН

9 мес. 2020 года – 4,2 млн рублей

9 мес. 2021 года – 5,0 млн рублей

Жилищно-коммунальное хозяйство

На территории города Мегиона в сфере жилищно-коммунального хозяйства осуществляют деятельность следующие предприятия:

- муниципальное унитарное предприятие «Тепловодоканал», которое осуществляет водоснабжение, водоотведение, теплоснабжение, подвоз воды;
- акционерное общество «Городские электрические сети», осуществляющее передачу электроэнергии, обслуживание сетей и подстанций, внутридомового электрооборудования и систему уличного освещения;
- открытое акционерное общество «Жилищно-коммунальное управление», которое осуществляет содержание и текущий ремонт жилых помещений, вывоз жидких и твердых бытовых отходов, завоз питьевой воды в неблагоустроенный жилой фонд, содержание дорог, тротуаров и дорожных знаков, благоустройство территории, утилизацию (захоронение) твердых бытовых отходов.
- акционерное общество «Газпром энергосбыт Тюмень» осуществляет услуги по энергоснабжению.

По итогам за январь-сентябрь 2021 года общая сумма дебиторской задолженности за жилищно-коммунальные услуги всех потребителей составляет 670,85 млн рублей.

Уровень дебиторской задолженности за жилищно-коммунальные услуги



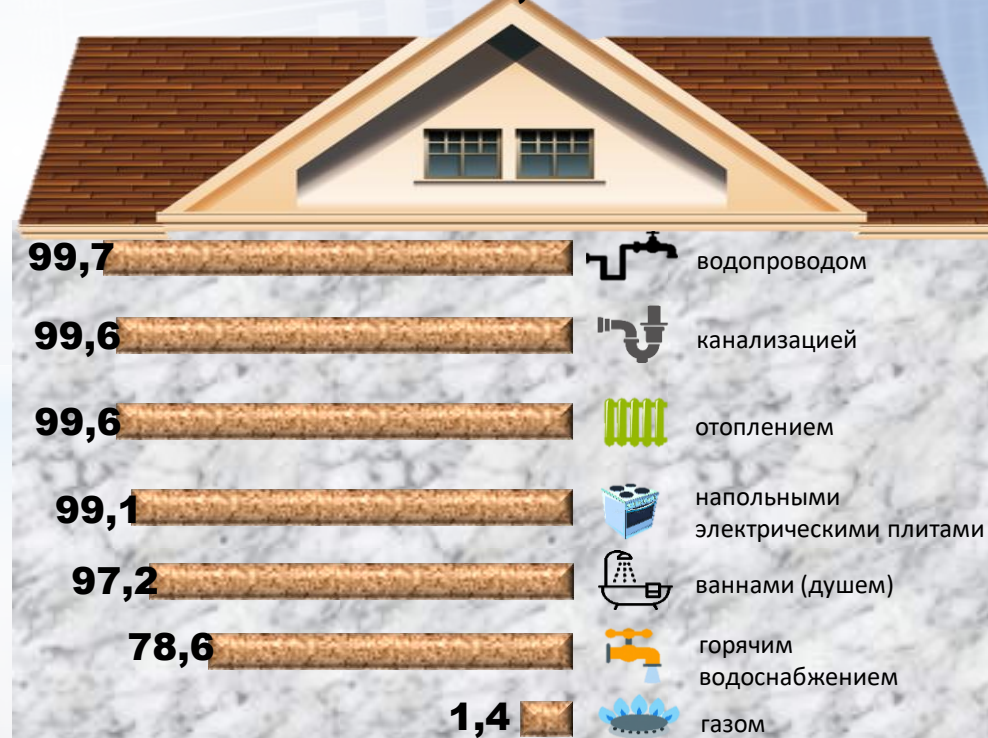
92,2%

93,6%

В структуре задолженности за жилищно-коммунальные услуги наибольшую долю занимает задолженность населения.

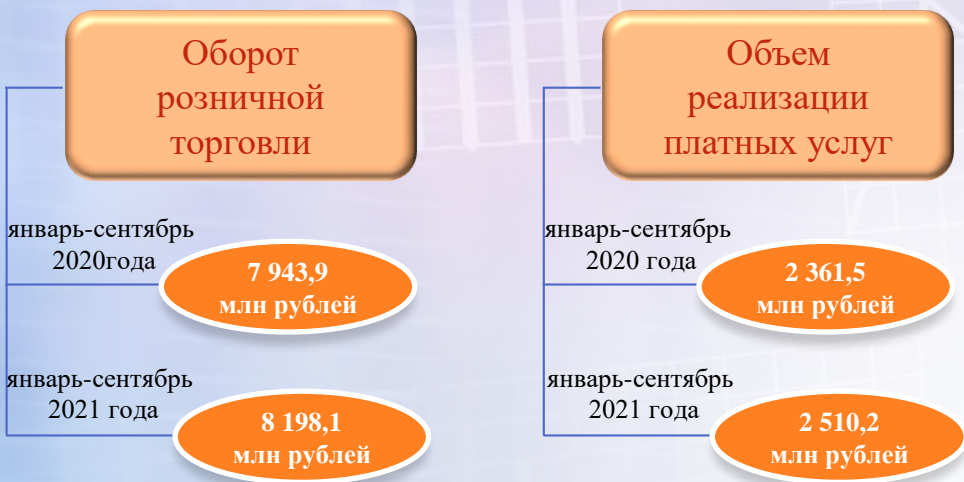
В целях сокращения дебиторской задолженности за жилищно-коммунальные услуги ведется активная работа, направленная на применение методов оперативно-технического воздействия, информационно-разъяснительной работы и претензионно-исковой работы.

Доля площади жилфонда, обеспеченного всеми видами благоустройства, в общем объеме жилфонда составляет 78,2%



Потребительский рынок

Основными направлениями развития потребительского рынка является создание условий для удовлетворения спроса населения на потребительские товары и услуги, совершенствование инфраструктуры потребительского рынка, обеспечение доступа к товарам и услугам всех социальных групп населения города Мегиона.



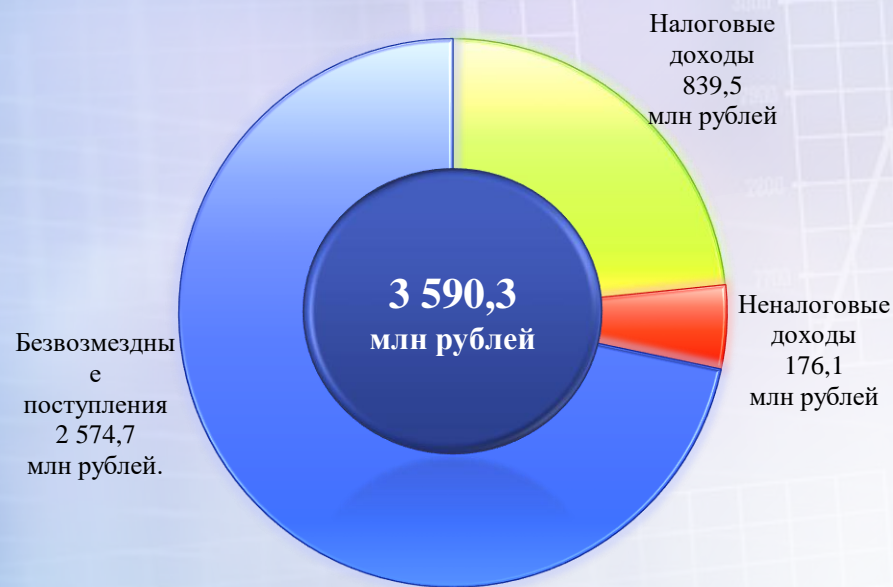
В структуре товарооборота удельный вес продовольственных товаров составляет более 50,0%.

На 01.10.2021 на территории города свою деятельность осуществляют 241 объект розничной торговли торговой площадью 44,1 тыс. кв. м. и 85 предприятий общественного питания на 4 354 посадочных мест.



Доходы и расходы местного бюджета

Структура доходов местного бюджета



За январь-сентябрь 2021 года в местный бюджет поступило 3 590,3 млн рублей, или 74,3% от плана 2021 года. По сравнению с аналогичным периодом 2020 года поступления увеличились на 474,9 млн рублей, или на 15,2%.

В отчетном периоде собственные доходы составили 1 015,6 млн рублей и увеличились на 1,2% по отношению к январю-сентябрю 2020 года. Основными источниками формирования собственных доходов местного бюджета за отчетный период 2021 года явились: налог на доходы физических лиц (63,7% от суммы собственных доходов), налоги на имущество (4,9%), налоги на совокупный доход (12,3%), доходы от использования имущества, находящегося в муниципальной собственности (9,0%), доходы от продажи материальных и нематериальных активов (4,7%).

Основную часть доходов бюджета города Мегиона составляют безвозмездные поступления от других бюджетов бюджетной системы. В условиях пандемии безвозмездные поступления за отчетный период увеличились по сравнению 2020 годом на 21,9% и составили 2 574,7 млн рублей.

В расчете на одного жителя доходы бюджета города Мегиона за январь-сентябрь 2021 года составили 67,8 тыс. рублей.

Структура расходов бюджета города Мегиона

	9 месяцев 2020 года		9 месяцев 2021 года	
	сумма, млн руб.	уд. вес %	сумма, млн руб.	уд. вес %
Расходы – всего	3 020,2	100,0	3 758,6	100,0
в том числе:				
Общегосударственные расходы	406,3	13,45	392,0	10,43
Обслуживание государственного и муниципального долга	1,7	0,06	0,5	0,01
Национальная безопасность и правоохранительная деятельность	40,9	1,35	37,0	0,98
Национальная экономика	228,1	7,55	241,7	6,43
Жилищно-коммунальное хозяйство	64,8	2,15	657,8	17,5
Образование	1 882,0	62,31	1 911,3	50,85
Культура и кинематография	185,1	6,13	199,4	5,30
Средства массовой информации	14,4	0,48	18,0	0,48
Здравоохранение	0,3	0,01	0,0	0,00
Физическая культура и спорт	94,5	3,13	178,7	7,75
Охрана окружающей среды	1,0	0,03	3,3	0,09
Социальная политика	101,1	3,35	118,9	3,16

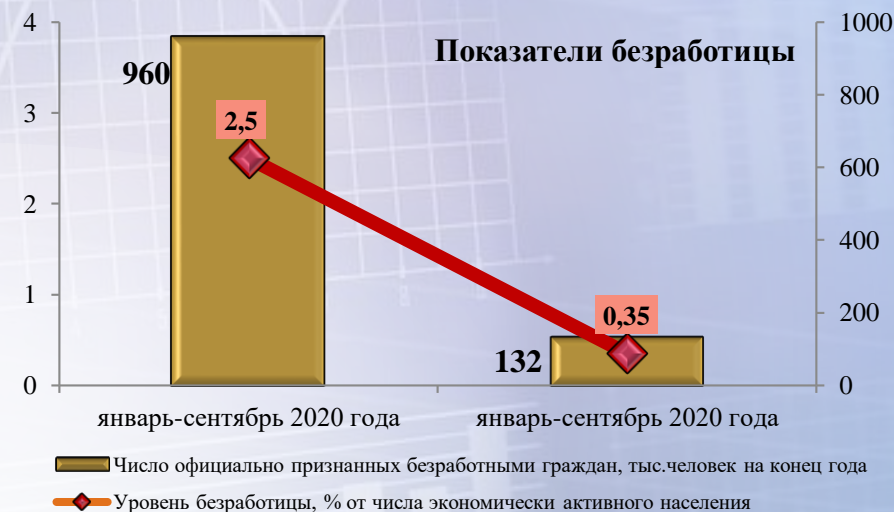
Бюджетная политика в сфере расходов консолидированного бюджета города Мегиона направлена на решение социальных и экономических задач города. Приоритетом является обеспечение населения бюджетными услугами отраслей социальной сферы.

На финансирование отраслей социальной сферы за 9 месяцев 2021 года направлено 2 408,2 млн рублей, в том числе по разделу образование – 1 911,3 млн рублей, культура, кинематография – 199,4 млн рублей, физическая культура и спорт – 178,7 млн рублей, социальная политика – 118,9 млн рублей.

На финансирование других отраслей экономики направлено 1350,4 млн рублей, что составляет 35,9% в общем объеме расходов.

Рынок труда

Показатели	Январь-сентябрь 2020 года	Январь-сентябрь 2021 года	%
Численность экономически активного населения, человек	37874	37488	99%
Численность занятого в экономике населения, человек	31990	31679	99%
Численность официально признанных безработными на конец года, человек	960	132	в 7,3 раза
Уровень официально зарегистрированной безработицы, % от численности экономически активного населения	2,5	0,35	*



Уровень среднемесячной заработной платы по отраслям экономики работников крупных и средних предприятий города Мегиона



Показатели	Январь-сентябрь	Январь-сентябрь*	%
	2020 года	2021 года	
Среднемесячная заработная плата по крупным и средним предприятиям	71959	81129	112,7
в том числе по отраслям:			
добыча полезных ископаемых	102612	124087	120,9
обрабатывающие производства	48551	54232	111,7
строительство	57331	70246	122,5
торговля	39780	42040	105,7
образование	51 990	54 945	105,68
здравоохранение	80403	86377	107,4
Деятельность в области культуры, спорта, организации досуга и развлечений	65153	73736	113,2

* По последним данным Федеральной службы Государственной статистики Управления Федеральной службы Государственной статистики по Тюменской области, Ханты-Мансийскому автономному округу – Югре и Ямало-Ненецкому автономному округу