



**ИТОГИ СОЦИАЛЬНО-ЭКОНОМИЧЕСКОГО  
РАЗВИТИЯ ГОРОДА МЕГИОНА ХМАО-ЮГРЫ  
ЗА 2 КВАРТАЛ 2023 ГОДА**

# Демография

По состоянию на 01.07.2023 численность постоянного населения города Мегиона составила 59425 человек.



Родилось

233

Январь-Июнь 2022

211

Январь-Июнь 2023

Естественный прирост

42

5

Умерло

191

206

Убыло

906

811

Прибыло

747

1057

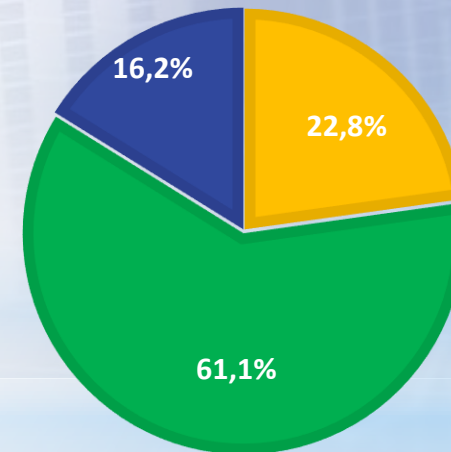
Январь-Июнь 2022

Январь-Июнь 2023

Миграционный прирост (убыль)

271

Структура населения города Мегиона



Младше трудоспособного возраста

Трудоспособное население

Старше трудоспособного возраста

# Промышленность

За январь-июнь 2023 года объем отгруженных товаров собственного производства, выполненных работ и услуг собственными силами по видам экономической деятельности организаций (без субъектов малого предпринимательства) составил 6 472,7 млн рублей, что в действующих ценах составляет 129,9% к аналогичному периоду 2022 года.

## ОБЪЕМ ОТГРУЖЕННОЙ ПРОДУКЦИИ ЗА 2022-2023 ГОДЫ

Показатели	Январь-Июнь 2022 года, млн руб.	Январь-Июнь 2023 года, млн руб.	%
Всего объем отгруженных товаров собственного производства	4 984,6	6 472,7	129,9
в том числе по видам экономической деятельности			
добыча полезных ископаемых	2 562,7	3 372,8	131,6
обрабатывающие производства	835,9	964,4	115,4
обеспечение электрической энергией, газом и паром;	1 465,0	1 997,1	136,3
водоснабжение, водоотведение, организация сбора и утилизации отходов	121,0	138,4	114,3

### Добыча полезных ископаемых

- 1 полугодие 2022 года 2 562,7 млн рублей
- 1 полугодие 2023 года 3 372,8 млн рублей

### Обрабатывающие производства

- 1 полугодие 2022 года 835,9 млн рублей
- 1 полугодие 2023 года 964,4 млн рублей

### Водоснабжение, водоотведение, организация сбора и утилизации отходов, деятельность по ликвидации загрязнений

- 1 полугодие 2022 года 121,0 млн рублей
- 1 полугодие 2023 года 138,4 млн рублей

### Обеспечение электроэнергией, газом и паром; кондиционирование воздуха

- 1 полугодие 2022 года 1 465,0 млн рублей
- 1 полугодие 2023 года 1 997,1 млн рублей


# Инвестиции и строительство

По предварительной оценке, объем инвестиций в основной капитал, освоенных крупными и средними предприятиями города Мегиона за январь-июнь 2023 года составил 11 385,4 млн рублей, или 154,2% к соответствующему периоду 2022 года.

На сегодняшний день база инвестиционных предложений включает в себя 17 инвестиционных площадок, предусмотренных схемой территориального планирования города Мегиона. Наличие свободных земельных участков открывает больше возможностей для развития инвестиционного потенциала города за счет реализации конкретных инвестиционных проектов.

Объем выполненных работ по виду экономической деятельности «Строительство» за январь-июнь 2023 года составил 2 858,1 млн рублей, или 110,6% в действующих ценах к уровню 2022 года.

За январь-июнь 2023 года на территории города Мегиона введен 1 многоквартирный дом и 1 индивидуальный жилой дом общей площадью 4 298,7 кв.м.



Реализуются и планируются к реализации инвестиционные проекты в сферах жилищного строительства, социального строительства, агропромышленного комплекса, спорта, предоставления услуг, развития улично-дорожной сети, модернизации систем тепло-, водоснабжения и водоотведения. С целью снижения доли обучающихся во вторую смену на территории города Мегиона начата реализация проекта «Средняя общеобразовательная школа на 1600 учащихся» в 20 микрорайоне города Мегиона.

# Малое предпринимательство

Структура малых предприятий по видам экономической деятельности в течение ряда лет остаётся практически неизменной.

Сфера торговли и общественного питания в связи с достаточно высоким оборотом капитала является наиболее востребованной в малом бизнесе.

Наименее развитыми направлениями развития малого и среднего предпринимательства являются сферы бытовых услуг и мелких производств.

По состоянию на 01.07.2023 на территории города Мегиона зарегистрировано 419 микро-, малых и средних предприятий и 1253 индивидуальных предпринимателя. По оценке общая численность занятых в малом и среднем бизнесе составляет 8,3 тыс. человек, или 25,0% от общего числа занятых в экономике города (33,2 тыс. человек).

Основным источником финансирования деятельности сферы малого и среднего предпринимательства по-прежнему остаются личные сбережения предпринимателей. Привлечение заемных и кредитных ресурсов остается для предпринимателей достаточно проблематичным.

Одним из эффективных механизмов поддержки и развития малого и среднего предпринимательства является реализация программы «Поддержка и развитие малого и среднего предпринимательства на территории города Мегиона в 2019-2025 годах».



# Жилищно-коммунальное хозяйство

На территории города Мегиона в сфере жилищно-коммунального хозяйства осуществляют деятельность следующие предприятия:

- муниципальное унитарное предприятие «Тепловодоканал», которое осуществляет водоснабжение, водоотведение, теплоснабжение, подвоз воды;
- акционерное общество «Городские электрические сети», осуществляющее передачу электроэнергии, обслуживание сетей и подстанций, внутридомового электрооборудования и систему уличного освещения;
- открытое акционерное общество «Жилищно-коммунальное управление», которое осуществляет содержание и текущий ремонт жилых помещений, вывоз жидких и твердых бытовых отходов, завоз питьевой воды в неблагоустроенный жилой фонд, содержание дорог, тротуаров и дорожных знаков, благоустройство территории, утилизацию (захоронение) твердых бытовых отходов.
- акционерное общество «Газпром энергосбыт Тюмень» осуществляет услуги по энергоснабжению.

По итогам за январь-июнь 2023 года общая сумма дебиторской задолженности за жилищно-коммунальные услуги всех потребителей составляет 596,15 млн рублей.

## Уровень дебиторской задолженности за жилищно-коммунальные услуги



90,6%

50,6%

В структуре задолженности за жилищно-коммунальные услуги наибольшую долю занимает задолженность населения.

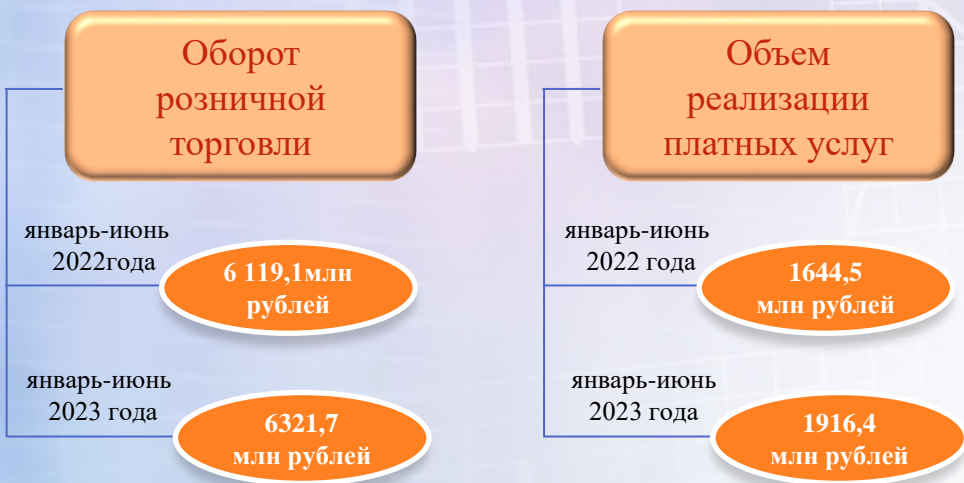
В целях сокращения дебиторской задолженности за жилищно-коммунальные услуги ведется активная работа, направленная на применение методов оперативно-технического воздействия, информационно-разъяснительной работы и претензионно-исковой работы.

Доля площади жилфонда, обеспеченного всеми видами благоустройства, в общем объеме жилфонда составляет 78,2%



# Потребительский рынок

Основными направлениями развития потребительского рынка является создание условий для удовлетворения спроса населения на потребительские товары и услуги, совершенствование инфраструктуры потребительского рынка, обеспечение доступа к товарам и услугам всех социальных групп населения города Мегиона.



В структуре товарооборота удельный вес продовольственных товаров составляет более 50,0%.

На 01.07.2023 на территории города свою деятельность осуществляют 232 объекта розничной торговли торговой площадью 43,9 тыс. кв. м. и 75 предприятий общественного питания на 4 343 посадочных мест.



# Доходы и расходы местного бюджета

## Структура доходов местного бюджета



За январь-июнь 2023 года в местный бюджет поступило 3258,8 млн рублей, или 49% от плана 2023 года. По сравнению с аналогичным периодом 2022 года поступления увеличились на 947,7 млн рублей, или на 41,0%.

В отчетном периоде собственные доходы составили 811,2 млн рублей и увеличились на 11,2% по отношению к январю-июню 2022 года. Основными источниками формирования собственных доходов местного бюджета за отчетный период 2023 года явились: налог на доходы физических лиц (66,7% от суммы собственных доходов), налоги на имущество (3,5%), налоги на совокупный доход (11,6%), доходы от использования имущества, находящегося в муниципальной собственности (8,9%), доходы от продажи материальных и нематериальных активов (6,4%).

Основную часть доходов бюджета города Мегиона составляют безвозмездные поступления от других бюджетов бюджетной системы, что свидетельствует о высокой дотационности городского округа. Поступления за отчетный период увеличились по сравнению с 2022 годом на 54,8% и составили 2 447,3 млн.рублей.

В расчете на одного жителя доходы бюджета города Мегиона за январь-июнь 2023 года составили 54,9 тыс. рублей.

## Структура расходов бюджета города Мегиона

	I полугодие 2022 года		I полугодие 2023 года	
	сумма, млн руб.	уд. вес %	сумма, млн руб.	уд. вес %
Расходы – всего	2336,2	100,0	3623,0	100,0
в том числе:				
Общегосударственные расходы	244,4	10,46	264,0	7,29
Обслуживание государственного и муниципального долга	1,2	0,05	0,08	0,00
Национальная безопасность и правоохранительная деятельность	22,9	0,98	26,1	0,72
Национальная экономика	136,3	5,83	167,9	4,64
Жилищно-коммунальное хозяйство	111,9	4,80	1215,4	33,55
Образование	1455,7	62,31	1579,9	43,61
Культура и кинематография	146,3	6,26	176,2	4,86
Средства массовой информации	11,1	0,48	12,6	0,35
Здравоохранение	*	*	*	*
Физическая культура и спорт	138,6	5,93	151,3	4,18
Охрана окружающей среды	*	*	*	*
Социальная политика	67,8	2,90	29,5	0,81

Бюджетная политика в сфере расходов консолидированного бюджета города Мегиона направлена на решение социальных и экономических задач города. Приоритетом является обеспечение населения бюджетными услугами отраслей социальной сферы.

На финансирование отраслей социальной сферы за I полугодие 2023 года направлено 1936,9 млн рублей, в том числе по разделу образование – 1579,9 млн рублей, культура, кинематография – 176,2 млн рублей, физическая культура и спорт – 151,3 млн рублей, социальная политика – 29,5 млн рублей.

На финансирование других отраслей экономики направлено 1686,1 млн рублей, что составляет 46,5% в общем объеме расходов.



# Рынок труда

Показатели	Январь-июнь 2022 года	Январь-июнь 2023 года	%
Численность экономически активного населения, человек	37986	38391	101,1
Численность занятого в экономике населения, человек	31875	33190	104,1
Численность официально признанных безработными на конец года, человек	68	40	58,8
Уровень официально зарегистрированной безработицы, % от численности экономически активного населения	0,18	0,1	*



## Уровень среднемесячной заработной платы по отраслям экономики работников крупных и средних предприятий города Мегиона



Показатели	Январь-июнь	Январь-июнь*	%
	2022 года	2023 года	
<b>Среднемесячная заработная плата по крупным и средним предприятиям</b>	<b>87480</b>	<b>105417</b>	<b>117,8</b>
в том числе по отраслям:			
добыча полезных ископаемых	139659	173242,8	124,0
обрабатывающие производства	66375	74566	112,3
строительство	82665	93750	113,4
торговля	47897	51860	108,3
образование	66743	63629	95,3
здравоохранение	89126	97460	109,4
Деятельность в области культуры, спорта, организации досуга и развлечений	77255	79258	102,6

\* По последним данным Федеральной службы Государственной статистики Управления Федеральной службы Государственной статистики по Тюменской области, Ханты-Мансийскому автономному округу – Югре и Ямало-Ненецкому автономному округу