



Решение Думы города от 09.12.2024 №427 «О бюджете городского округа Мегион ХМАО–Югры на 2025 год и плановый период 2026 и 2027 годов»





НОРМАТИВНО-ПРАВОВАЯ ОСНОВА

Формирование бюджета городского округа Мегион Ханты-Мансийского автономного округа - Югры на 2025 год и плановый период 2026 и 2027 годов осуществлялось в соответствии с:

Бюджетным кодексом Российской Федерации

Постановлением администрации города Мегиона от 25.10.2024 №2008 «Об основных направлениях бюджетной, налоговой политики и характеристиках проекта бюджета городского округа Мегион Ханты-Мансийского автономного округа - Югры на 2025 год и плановый период 2026 и 2027 годов»

Постановлением администрации города Мегиона от 01.11.2024 №2044 «Об основных показателях прогноза социально-экономического развития города Мегиона на 2025 год и плановый период 2026 и 2027 годов»

Постановлением администрации города Мегиона от 29.01.2016 №127 «Об утверждении Порядка составления проекта бюджета городского округа Мегион ХМАО-Югры на очередной финансовый год и плановый период» (с изменениями)

Решением Думы города Мегиона от 30.11.2012 №306 «О Положении об отдельных вопросах организации и осуществления бюджетного процесса в городском округе Мегион ХМАО-Югры» (с изменениями)



ОСНОВНЫЕ НАПРАВЛЕНИЯ БЮДЖЕТНОЙ И НАЛОГОВОЙ ПОЛИТИКИ



Цели и задачи
бюджетной
политики

Сохранение финансовой устойчивости и развитие доходных источников бюджета городского округа

Повышение эффективности управления муниципальной собственностью с целью увеличения доходов от её использования

Обеспечение достижения национальных целей развития, повышения качества муниципальных услуг

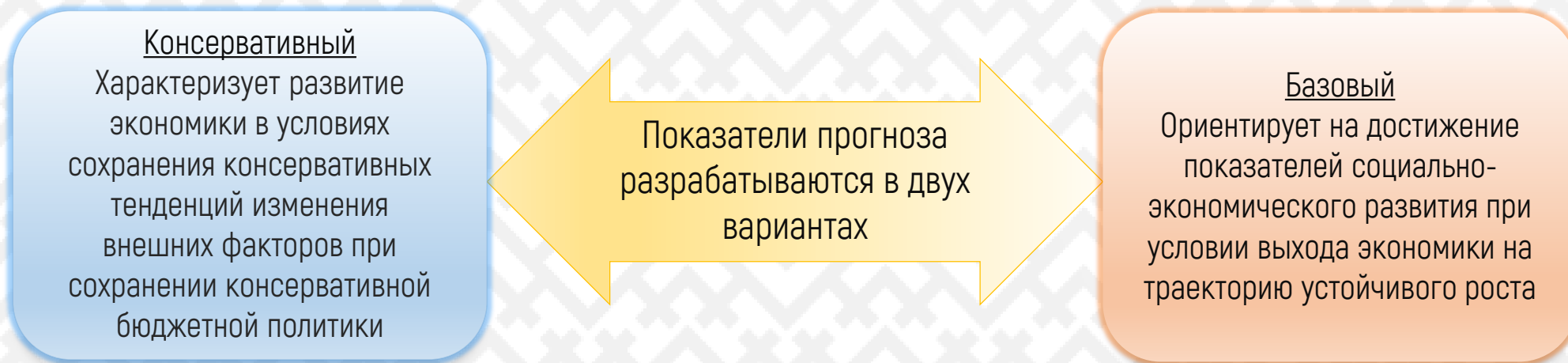
Повышение эффективности бюджетных расходов с четким разграничением их приоритетности

Обеспечение прозрачности муниципальных финансов и открытости бюджета, бюджетного процесса для граждан

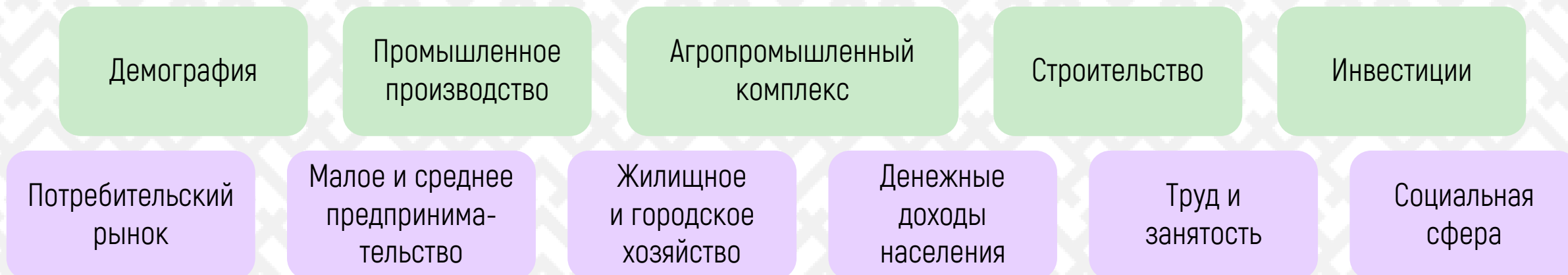


ПРОГНОЗ СОЦИАЛЬНО-ЭКОНОМИЧЕСКОГО РАЗВИТИЯ НА 2025 ГОД И ПЛАНОВЫЙ ПЕРИОД 2026 И 2027 ГОДОВ

Представляет собой комплекс вероятностных оценок возможных путей развития и охватывает важнейшие сферы экономики территории и жизнедеятельности ее населения, включая экономическую базу; социально-демографическую ситуацию; уровень жизни, занятость и социальную инфраструктуру; инвестиционный комплекс



Разделы прогноза социально-экономического развития



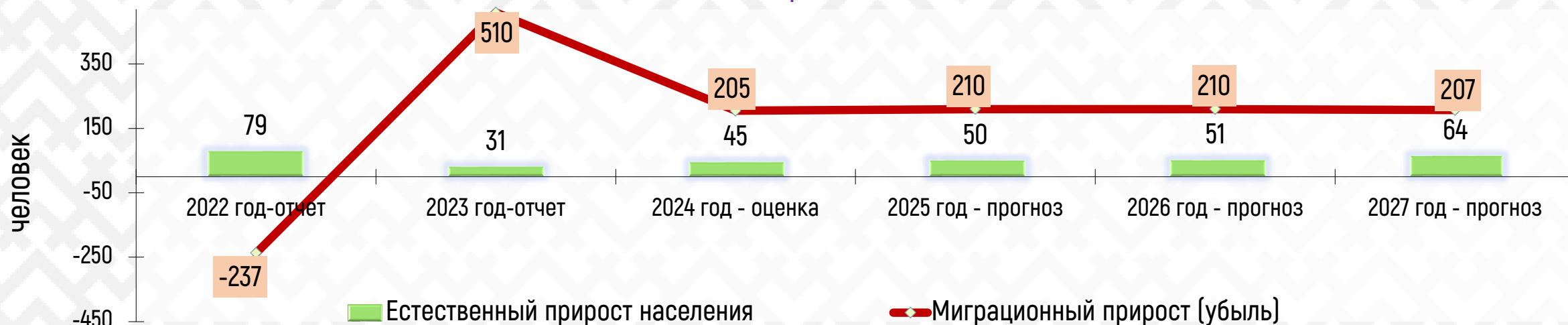


ПРОГНОЗ СОЦИАЛЬНО-ЭКОНОМИЧЕСКОГО РАЗВИТИЯ НА 2025 ГОД И ПЛАНОВЫЙ ПЕРИОД 2026 И 2027 ГОДОВ

Демографическая ситуация

Показатели	2022 год отчет	2023 год отчет	2024 год оценка	2025 год прогноз	2026 год прогноз	2027 год прогноз
Общая численность населения среднегодовая, человек	59 253	59 444	59 840	60 095	60 356	60 623
Общий коэффициент рождаемости, (число родившихся на 1000 чел. населения)	8,00	7,32	7,57	7,65	7,67	7,87
Общий коэффициент смертности, (число умерших на 1000 чел. населения)	6,67	6,80	6,82	6,82	6,83	6,81
Коэффициент естественного прироста населения, (на 1000 человек населения)	1,33	0,52	0,75	0,83	0,84	1,06

Показатели естественного и миграционного движения населения

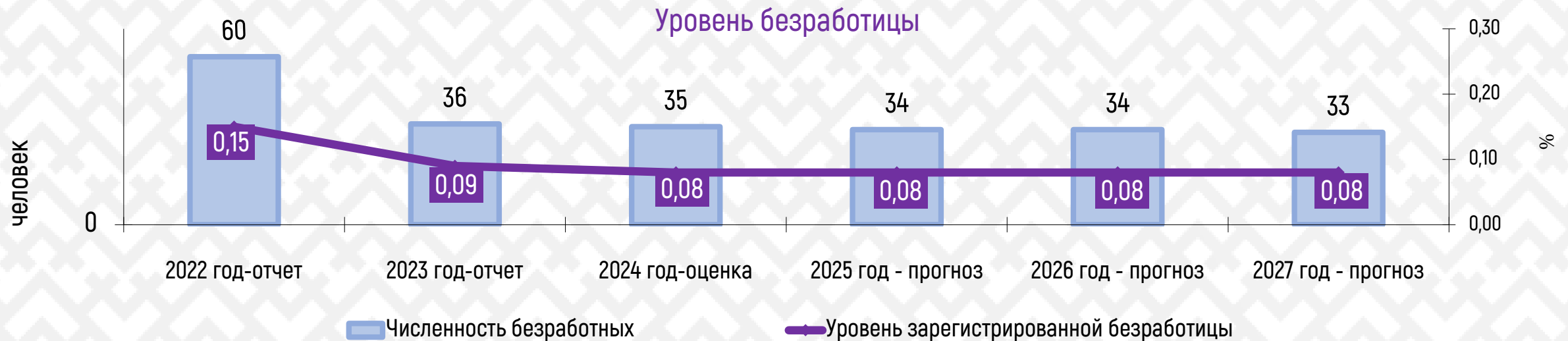




ПРОГНОЗ СОЦИАЛЬНО-ЭКОНОМИЧЕСКОГО РАЗВИТИЯ НА 2025 ГОД И ПЛАНОВЫЙ ПЕРИОД 2026 И 2027 ГОДОВ

Динамика показателей рынка труда

Показатели	2022 год отчет	2023 год отчет	2024 год оценка	2025 год прогноз	2026 год прогноз	2027 год прогноз
Численность рабочей силы, человек	40 188	42 279	42 954	43 023	43 036	43 094
Численность занятых в экономике, человек	35 330	35 959	36 533	36 462	36 560	36 692
Номинальная начисленная среднемесячная заработная плата работников организаций, рублей	95 391	108 849	120 971	128 122	135 130	142 971
Уровень зарегистрированной безработицы, в % от численности трудовых ресурсов	0,15	0,09	0,08	0,08	0,08	0,08





ПРОГНОЗ СОЦИАЛЬНО-ЭКОНОМИЧЕСКОГО РАЗВИТИЯ НА 2025 ГОД И ПЛАНОВЫЙ ПЕРИОД 2026 И 2027 ГОДОВ

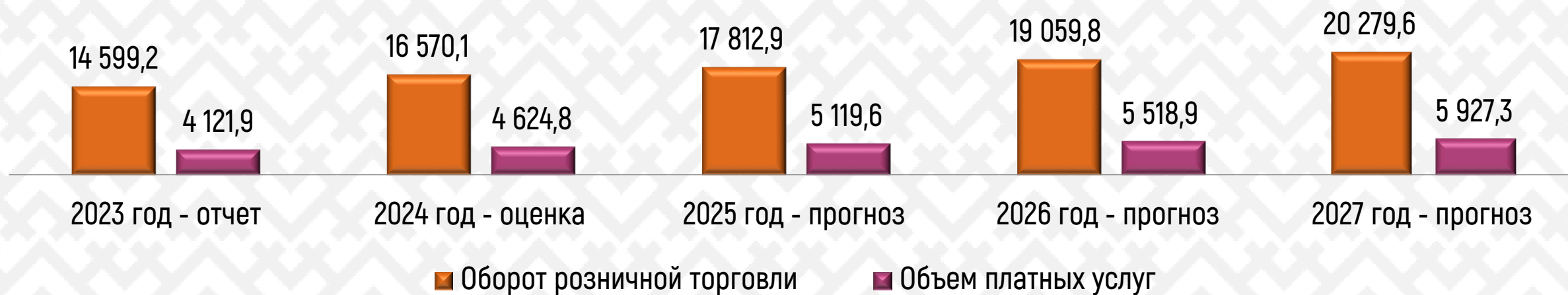
Потребительский рынок

млн рублей

Оборот розничной торговли

Объем платных услуг

2023 год - отчет	14 599,2	4 121,9
2024 год - оценка	16 570,1	4 624,8
2025 год - прогноз	17 812,9	5 119,6
2026 год - прогноз	19 059,8	5 518,9
2027 год - прогноз	20 279,6	5 927,3

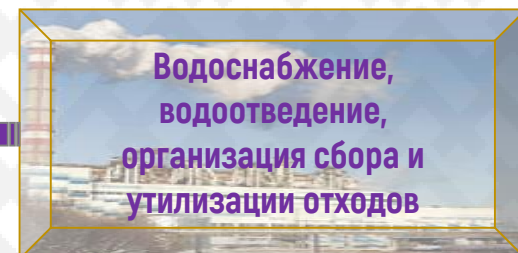
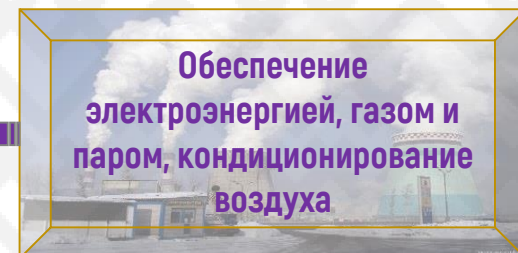
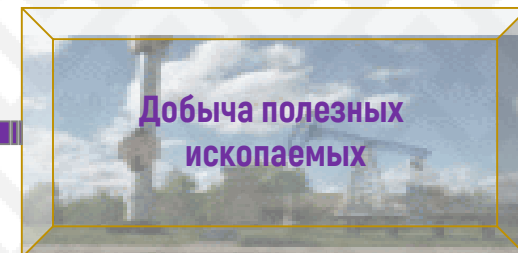




ПРОГНОЗ СОЦИАЛЬНО-ЭКОНОМИЧЕСКОГО РАЗВИТИЯ НА 2025 ГОД И ПЛАНОВЫЙ ПЕРИОД 2026 И 2027 ГОДОВ

Промышленное производство города Мегиона

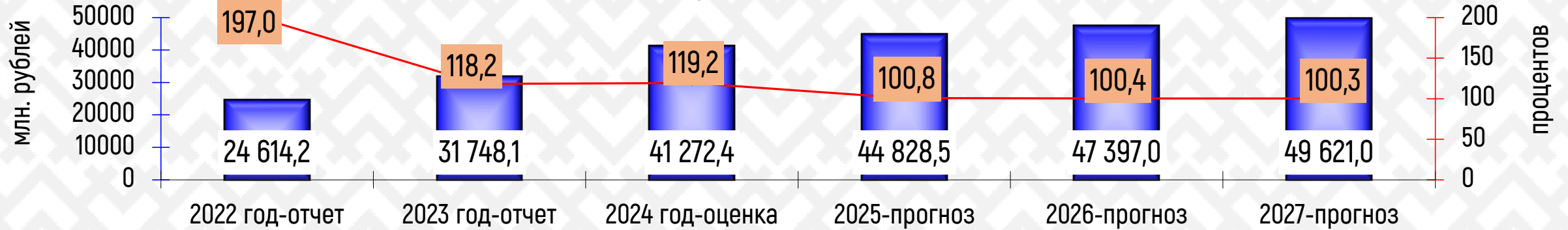
Показатели	Единица измерения	отчет	отчет	оценка	прогноз		
		2022 год	2023 год	2024 год	2025 год	2026 год	2027 год
Объем отгруженных товаров собственного производства, выполненных работ и услуг собственными силами (В+С +D + E)	млн. руб.	11 886,8	14 144,3	17 274,3	18 868,0	19 808,3	20 851,4
Индекс промышленного производства	% к предыдущему году	110,3	109,4	106,0	102,2	102,5	102,6
Объем отгруженных товаров собственного производства, выполненных работ и услуг собственными силами - РАЗДЕЛ В: Добыча полезных ископаемых	млн. руб.	6 941,5	8 368,0	10 996,5	12 248,0	12 708,4	13 409,2
Индекс производства - РАЗДЕЛ В: Добыча полезных ископаемых	% к предыдущему году	120,3	112,9	108,9	104,1	102,1	103,5
Объем отгруженных товаров собственного производства, выполненных работ и услуг собственными силами - РАЗДЕЛ С: Обрабатывающие производства	млн. руб.	1 877,4	1 832,1	2 064,8	2 214,4	2 334,0	2 483,5
Индекс производства - РАЗДЕЛ С: Обрабатывающие производства	% к предыдущему году	124,2	91,2	103,7	100,8	101,3	102,3
Объем отгруженных товаров собственного производства, выполненных работ и услуг собственными силами - РАЗДЕЛ D: Обеспечение электрической энергией, газом и паром; кондиционирование воздуха	млн. руб.	2 823,6	3 683,8	3 844,6	4 005,2	4 345,1	4 515,0
Индекс производства - РАЗДЕЛ D: Обеспечение электрической энергией, газом и паром; кондиционирование воздуха	% к предыдущему году	88,2	114,4	98,7	97,8	104,6	100,1
Объем отгруженных товаров собственного производства, выполненных работ и услуг собственными силами - РАЗДЕЛ E: Водоснабжение; водоотведение, организация сбора и утилизации отходов, деятельность по ликвидации загрязнений	млн. руб.	244,3	260,4	368,4	400,4	420,8	443,7
Индекс производства - РАЗДЕЛ E: Водоснабжение; водоотведение, организация сбора и утилизации отходов, деятельность по ликвидации загрязнений	% к предыдущему году	100,5	90,4	132,1	100,7	101,2	101,4





ПРОГНОЗ СОЦИАЛЬНО-ЭКОНОМИЧЕСКОГО РАЗВИТИЯ НА 2025 ГОД И ПЛАНОВЫЙ ПЕРИОД 2026 И 2027 ГОДОВ

Инвестиции в основной капитал



■ объем инвестиций в основной капитал в действующих ценах, млн. рублей — в процентах к предыдущему году в сопоставимых ценах

Строительство

Показатели	Единица измерения	2022 год отчет	2023 год отчет	2024 год оценка	2025 год прогноз	2026 год прогноз	2027 год прогноз
Объем работ выполненных по виду деятельности «Строительство»	млн рублей	4 858,0	4 398,1	5 035,2	5 513,1	5 898,9	6 312,8

Ввод в действие жилых домов, тыс. кв. м общей площади





ХАРАКТЕРИСТИКИ БЮДЖЕТА ГОРОДА НА 2025 ГОД И ПЛАНОВЫЙ ПЕРИОД 2026 И 2027 ГОДОВ





ХАРАКТЕРИСТИКИ ПРОЕКТА РЕШЕНИЯ О БЮДЖЕТЕ ГОРОДА НА 2025 ГОД И ПЛАНОВЫЙ ПЕРИОД 2026 И 2027 ГОДОВ В ЧАСТИ РАСХОДОВ

Показатель	2023 год (отчёт)	2024 год (план)	2025 год	2026 год	2027 год
Доходы, тыс. рублей	7 078 168,9	5 522 405,4	7 139 402,9	6 701 508,9	5 870 017,2
в % к 2022 году	х	78,0	100,9	94,7	82,9
в % к предыдущему году	х	78,0	129,3	93,9	87,6
РАСХОДЫ, тыс. рублей	7 403 290,7	5 685 651,3	7 330 920,2	6 894 289,0	6 064 156,2
в т.ч. условно утвержденные	х	х	х	71 167,0	139 325,0
в т.ч. к 2022 году	х	76,8	99,0	93,1	81,9
в % к предыдущему году	х	76,8	128,9	94,0	88,0
ДЕФИЦИТ (-) ПРОФИЦИТ (+), тыс. рублей	(-) 325 121,8	(-) 163 245,9	(-) 191 517,3	(-) 192 780,1	(-) 194 139,0





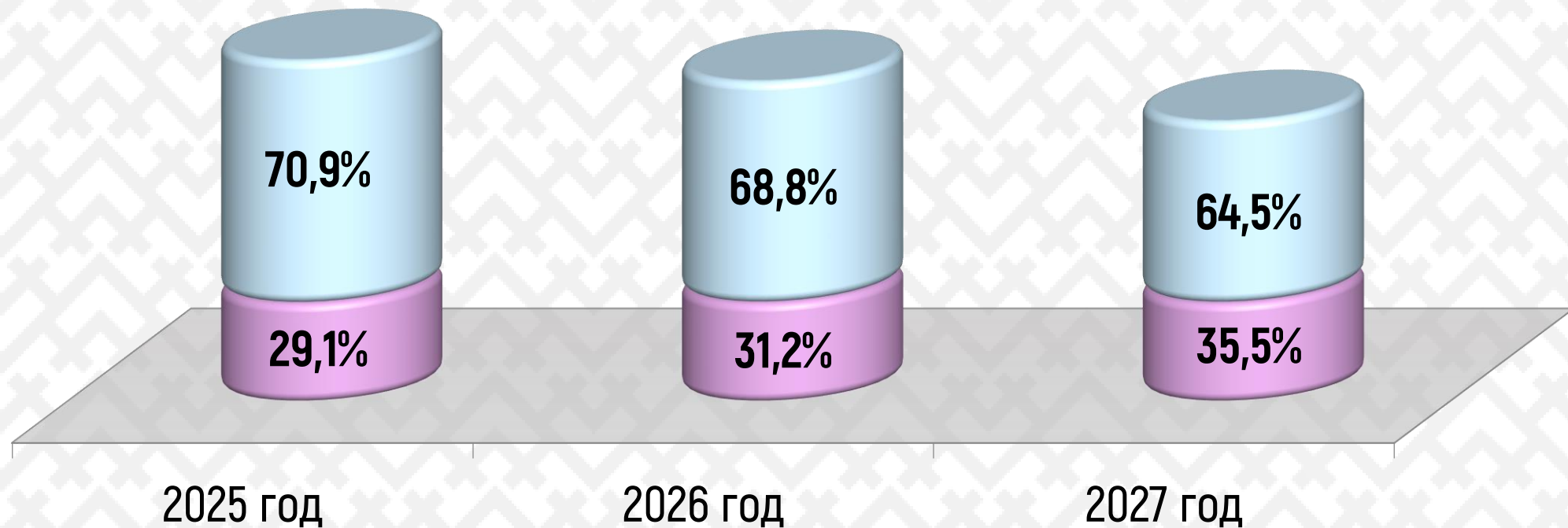
ДИНАМИКА ДОХОДОВ БЮДЖЕТА НА 2024 ГОД И ПЛАНОВЫЙ ПЕРИОД 2025 И 2026 ГОДОВ, ТЫС. РУБЛЕЙ





ДОХОДЫ БЮДЖЕТА ГОРОДА НА 2025 ГОД И ПЛАНОВЫЙ ПЕРИОД 2026 И 2027 ГОДОВ, ТЫС. РУБЛЕЙ

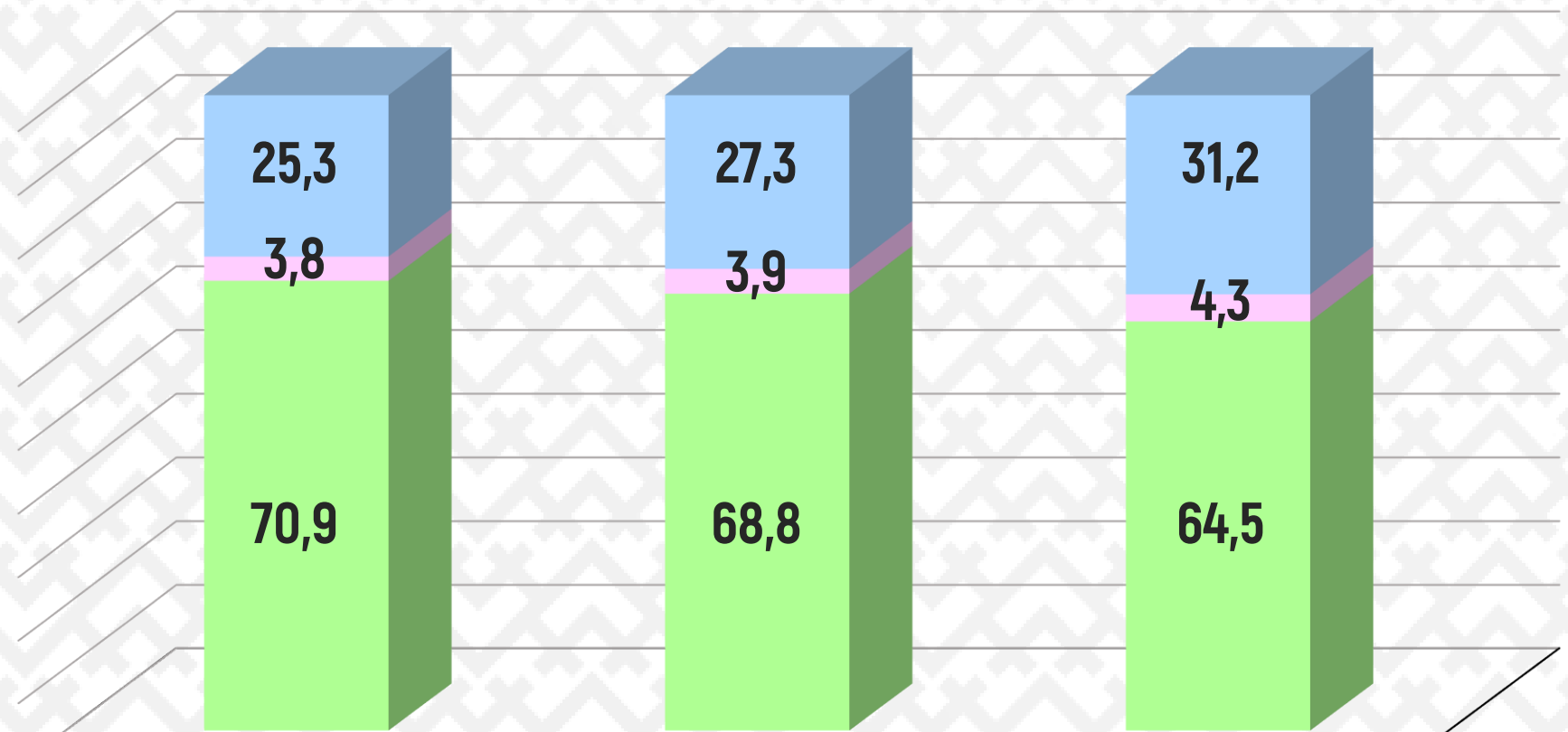
Наименование	2025 год	2026 год	2027 год
Безвозмездные поступления	5 059 725,2	4 613 973,8	3 785 417,7
Налоговые и неналоговые доходы	2 079 677,7	2 087 535,1	2 084 599,5
Всего доходов	7 139 402,9	6 701 508,9	5 870 017,2





СТРУКТУРА ДОХОДОВ БЮДЖЕТА ГОРОДА МЕГИОНА НА 2025 ГОД И ПЛАНОВЫЙ ПЕРИОД 2026 И 2027 ГОДОВ, ТЫС. РУБЛЕЙ

- Налоговые доходы
- Неналоговые доходы
- Безвозмездные поступления



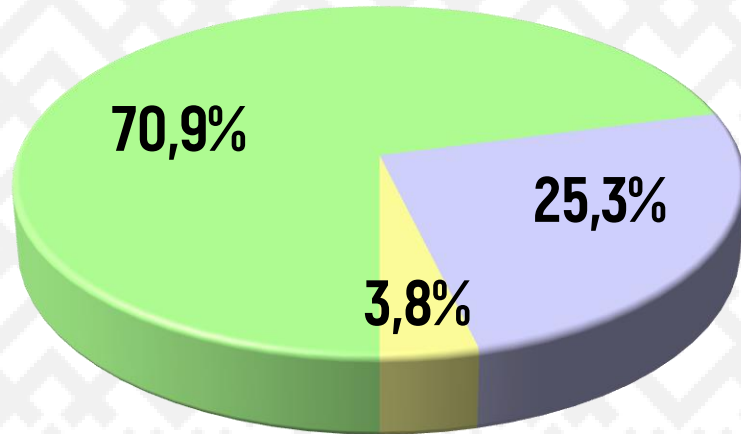
	2025 год	2026 год	2027 год
Налоговые доходы	1 808 184,6	1 826 038,0	1 833 471,6
Неналоговые доходы	271 493,1	261 497,1	251 127,9
Безвозмездные поступления	5 059 725,2	4 613 973,8	3 785 417,7



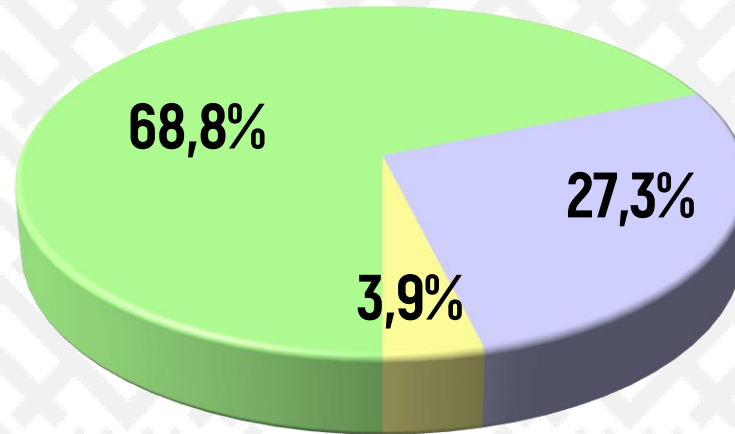


СТРУКТУРА ПРОГНОЗНЫХ ПОКАЗАТЕЛЕЙ ДОХОДНОЙ ЧАСТИ НА 2025 ГОД И ПЛАНОВЫЙ ПЕРИОД 2026 И 2027 ГОДОВ

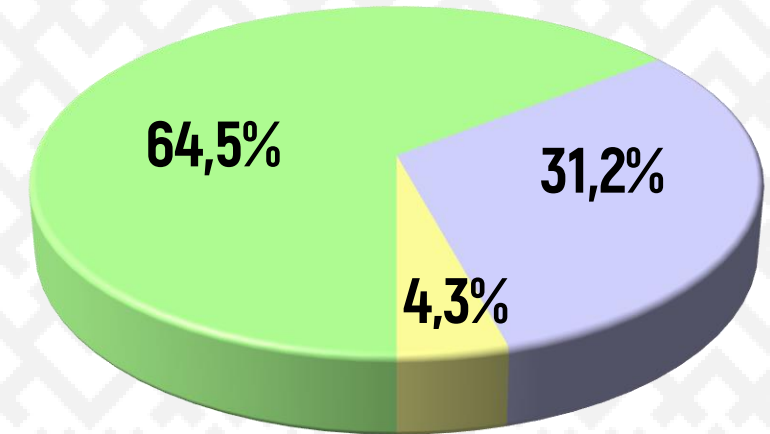
2025 год



2026 год



2027 год



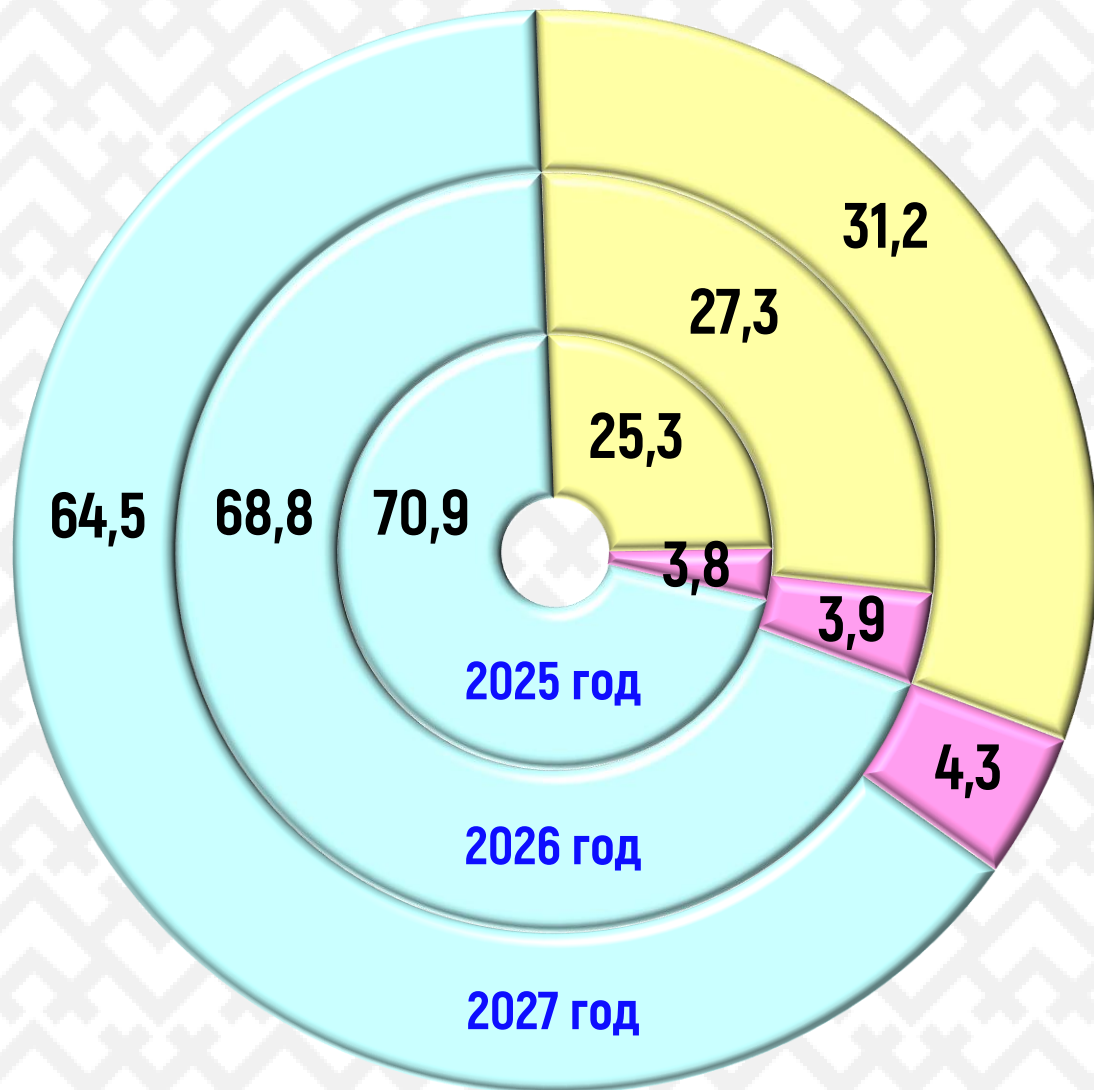
Безвозмездные перечисления

Налоговые доходы


Неналоговые доходы



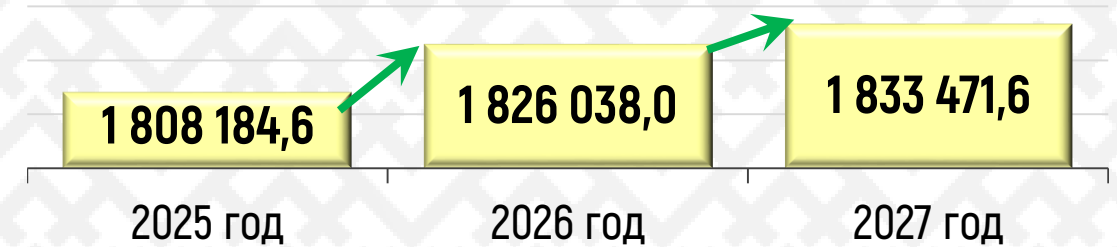
СТРУКТУРА ДОХОДОВ БЮДЖЕТА ГОРОДА МЕГИОНА НА 2025 ГОД И ПЛАНОВЫЙ ПЕРИОД 2026 И 2027 ГОДОВ, ТЫС. РУБЛЕЙ



Неналоговые доходы



Налоговые доходы

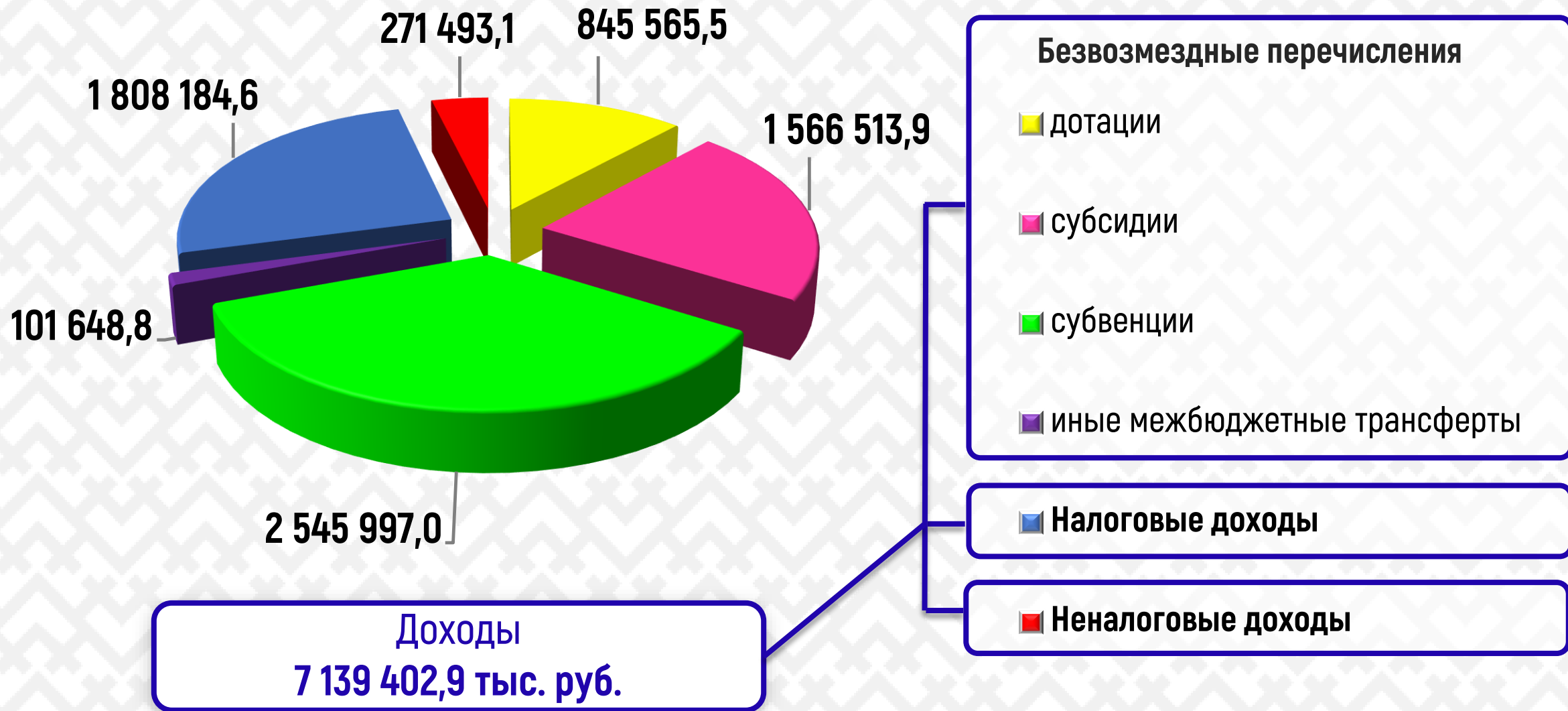


Безвозмездные поступления



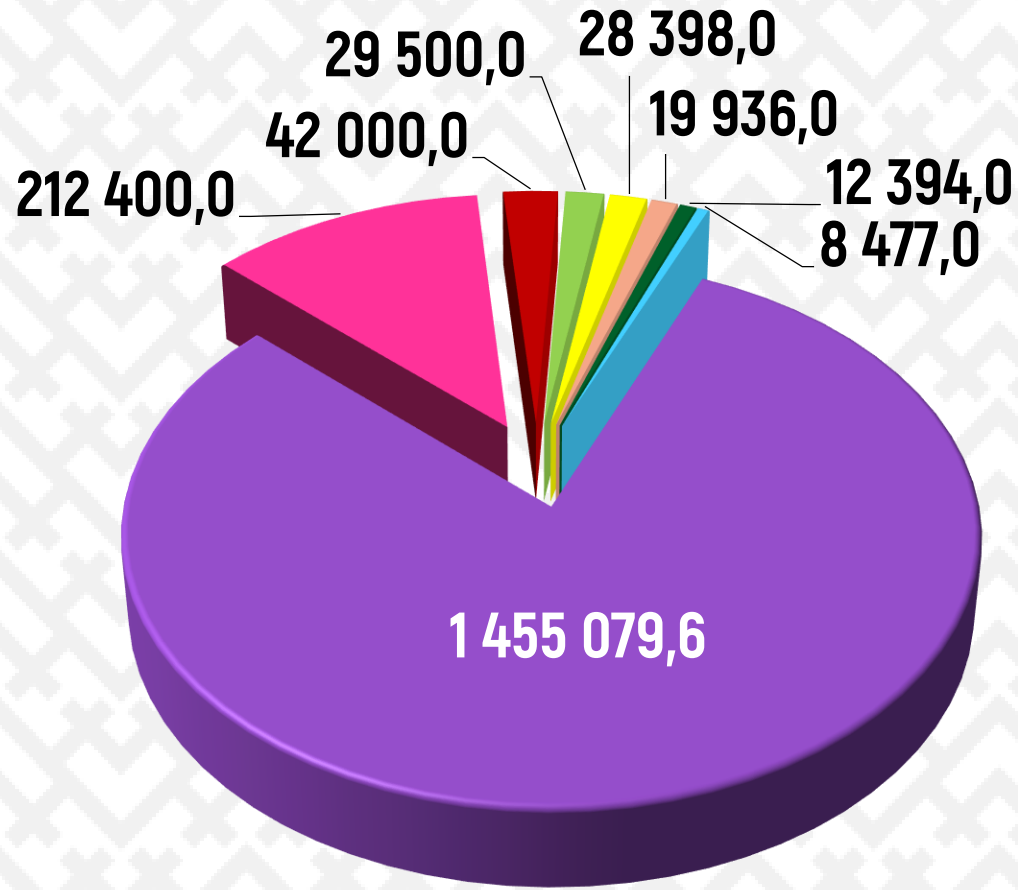


СТРУКТУРА ДОХОДНОЙ ЧАСТИ БЮДЖЕТА ГОРОДА МЕГИОНА НА 2025 ГОД, ТЫС. РУБЛЕЙ





ДОХОДНАЯ ЧАСТЬ БЮДЖЕТА ГОРОДА НА 2025 ГОД ПО НАЛОГОВЫМ ДОХОДАМ, ТЫС. РУБЛЕЙ



- Налог на доходы физических лиц
- Налог, взимаемый в связи с применением упрощенной системы налогообложения
- Налог на имущество физических лиц
- Транспортный налог
- Земельный налог
- Акцизы по подакцизным товарам (продукции), производимым на территории РФ
- Государственная пошлина
- Налог, взимаемый в связи с применением патентной системы налогообложения

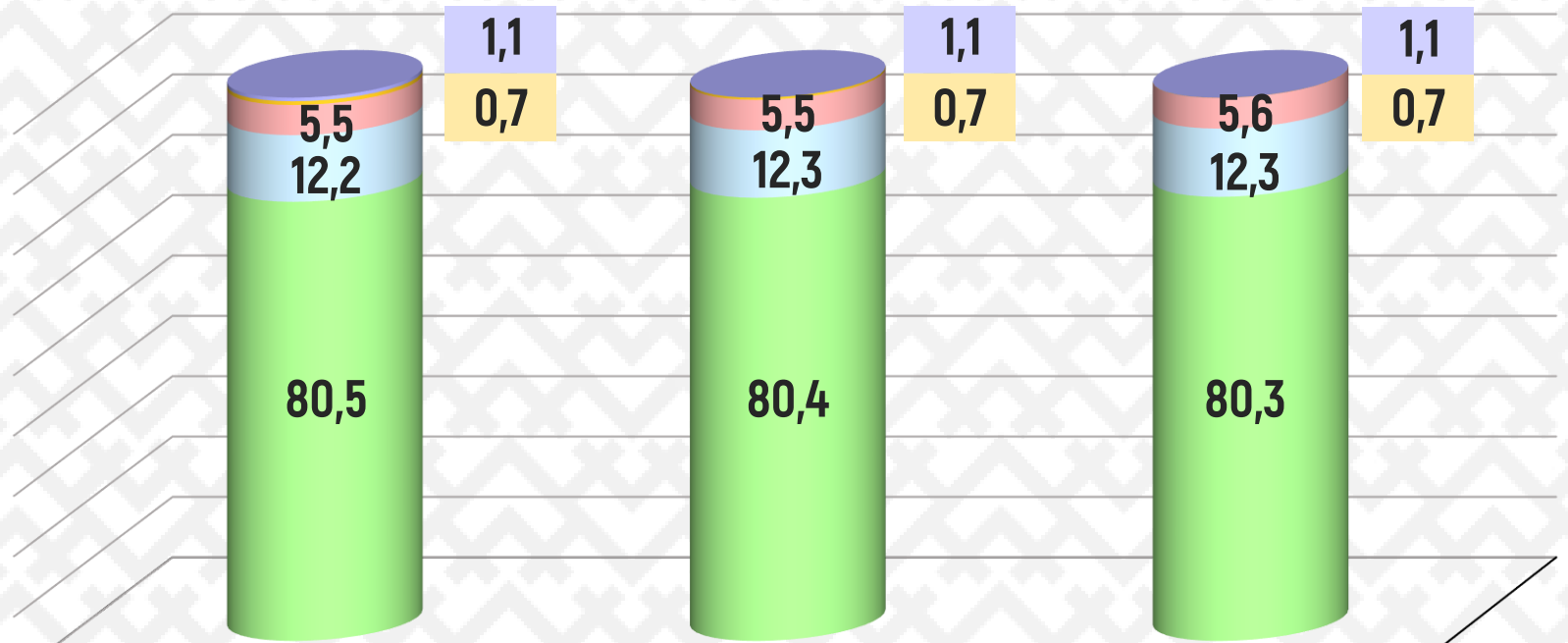
Налоговые доходы:
1 808 184,6 тыс. руб.





СТРУКТУРА НАЛОГОВЫХ ДОХОДОВ БЮДЖЕТА ГОРОДА МЕГИОНА В 2025-2027 ГОДАХ, ТЫС. РУБЛЕЙ

- Акцизы по подакцизным товарам (продукции), производимым на территории РФ
- Государственная пошлина
- Налоги на имущество
- Налоги на совокупный доход
- Налог на доходы физических лиц



	2025 год	2026 год	2027 год
Акцизы по подакцизным товарам (продукции), производимым в РФ	19 936,0	20 734,0	21 563,0
Государственная пошлина	12 394,0	12 364,0	12 364,0
Налоги на имущество	99 898,0	100 916,0	101 874,0
Налоги на совокупный доход	220 877,0	223 647,0	226 188,0
Налог на доходы физических лиц	1 455 079,6	1 468 377,0	1 471 482,6



ПРОГНОЗ НАЛОГОВЫХ ДОХОДОВ БЮДЖЕТА ГОРОДА МЕГИОНА В 2025-2027 ГОДАХ, ТЫС. РУБЛЕЙ

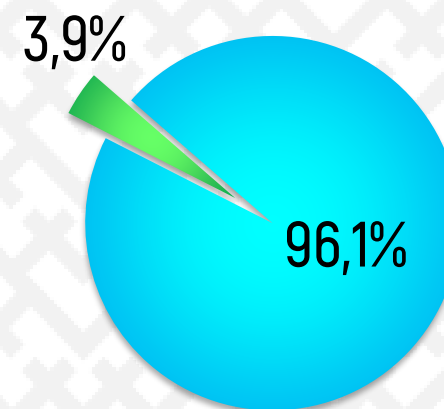
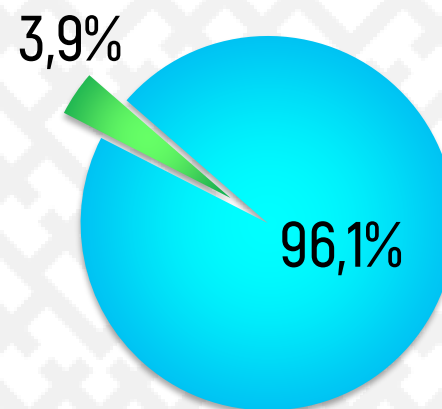
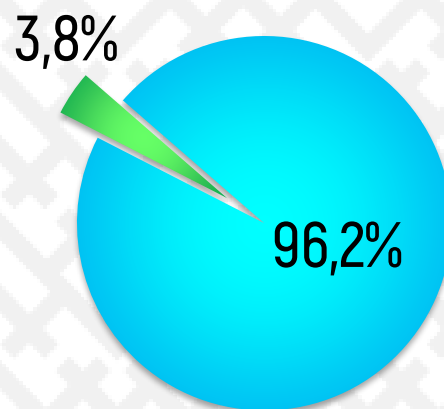
Наименование налогового дохода	2025 год	2026 год	2027 год
 Налог на доходы физических лиц	1 455 079,6	1 468 377,0	1 471 482,6
 Акцизы по подакцизным товарам (продукции), производимым на территории РФ	19 936,0	20 734,0	21 563,0
 Налог, взимаемый в связи с применением упрощенной системы налогообложения	212 400,0	215 000,0	217 400,0
 Налог, взимаемый в связи с применением патентной системы налогообложения	8 477,0	8 647,0	8 788,0
 Налог на имущество физических лиц	42 000,0	42 500,0	43 000,0
 Транспортный налог	29 500,0	29 600,0	29 700,0
 Земельный налог	28 398,0	28 816,0	29 174,0
 Государственная пошлина	12 394,0	12 364,0	12 364,0





НАЛОГИ НА СОВОКУПНЫЙ ДОХОД БЮДЖЕТА ГОРОДА МЕГИОНА В 2025-2027 ГОДАХ, ТЫС. РУБЛЕЙ

2025 год	2026 год	2027 год
220 877,0	223 647,0	226 188,0



Налог, взимаемый в связи с применением упрощенной системы налогообложения

212 400,0

215 000,0

217 400,0



Налог, взимаемый в связи с применением патентной системы налогообложения

8 477,0

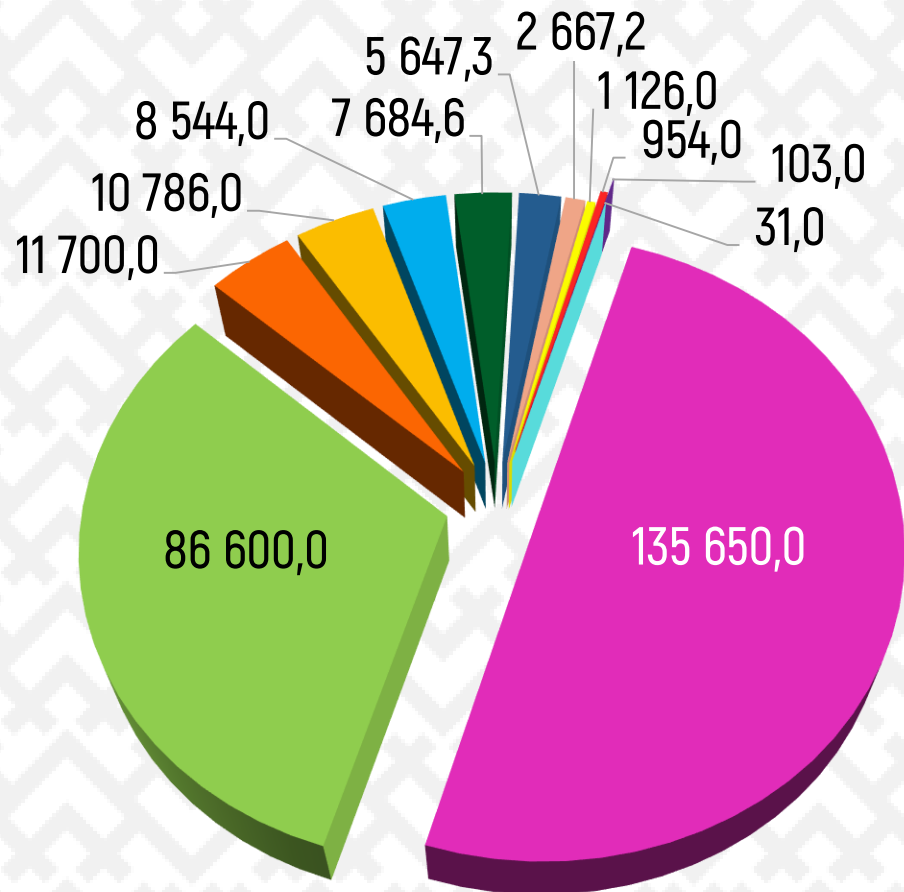
8 647,0

8 788,0





ДОХОДНАЯ ЧАСТЬ БЮДЖЕТА ГОРОДА МЕГИОНА НА 2025 ГОД ПО НЕНАЛОГОВЫМ ДОХОДАМ, ТЫС. РУБЛЕЙ



**Неналоговые доходы:
271 493,1 тыс. руб.**

Доходы, получаемые в виде арендной платы за земельные участки
Доходы от продажи квартир, находящихся в собственности городских округов
Прочие поступления от использования имущества, находящегося в собственности ГО (за исключением имущества МБУ и АУ, в том числе казенных)
Доходы от продажи земельных участков
Доходы от сдачи в аренду имущества, составляющего казну городских округов (за исключением земельных участков)
Плата за негативное воздействие на окружающую среду
Штрафы, санкции, возмещение ущерба
Плата, поступив. в рамках договора за предоставление права на размещение и эксплуатацию нестационарного торгового объекта, установку и эксплуатацию рекламных конструкций на землях или ЗУ, наход. в собств-ти ГО, и на землях или ЗУ, гос.собст-ть на которые не разграничена
Доходы от реализации иного имущества, находящегося в собственности городских округов в части основных средств
Плата за увеличение площади ЗУ, находящихся в частной собственности в результате перераспределения таких ЗУ и земель (или) ЗУ, гос. соб-ть на которые не разграничена и кот. расположены в границах ГО
Доходы от оказания платных услуг (работ) и компенсации затрат бюджетов городских округов
Доходы от сдачи в аренду имущества, находящегося в оперативном управлении органов управления городских округов



НЕНАЛОГОВЫЕ ДОХОДЫ В 2025-2027 ГОДАХ, ТЫС. РУБЛЕЙ



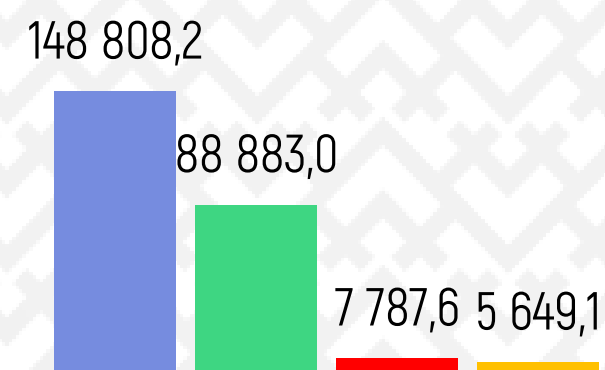
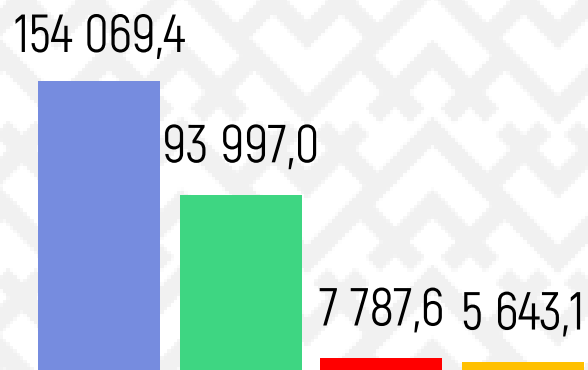
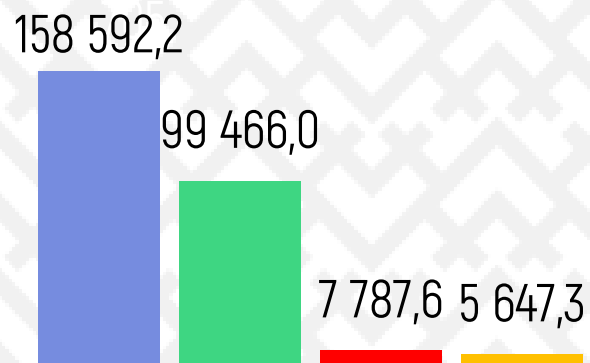
2025 год



2026 год



2027 год



■ Доходы от использования имущества, находящегося в государственной и муниципальной собственности

■ Доходы от продажи материальных и нематериальных активов

■ Прочие неналоговые доходы

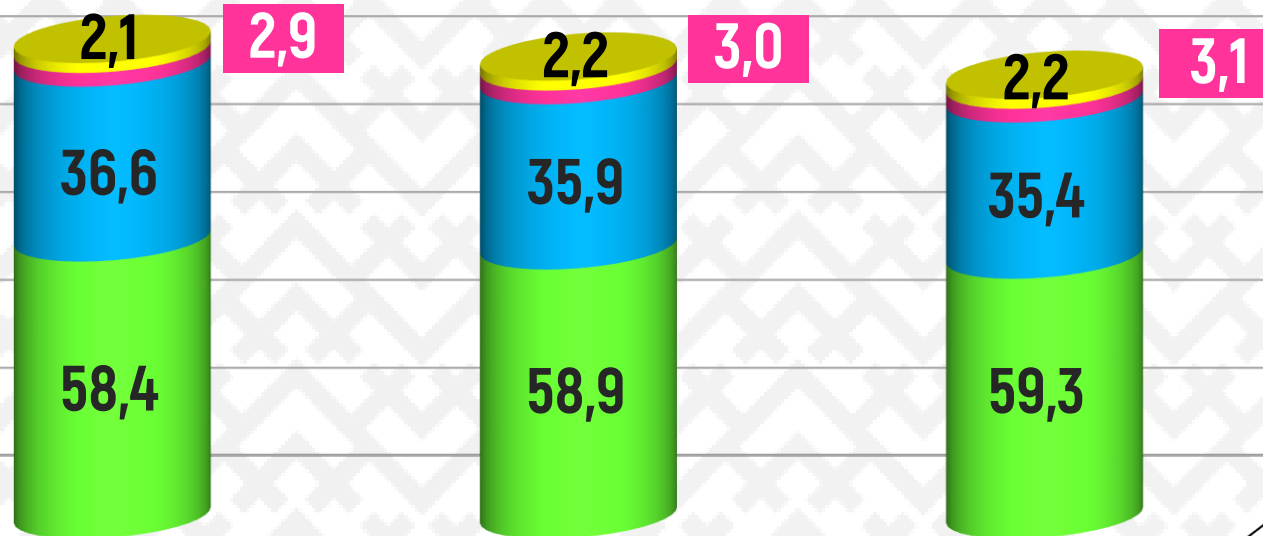
■ Штрафы, санкции, возмещение ущерба





СТРУКТУРА НЕНАЛОГОВЫХ ДОХОДОВ БЮДЖЕТА ГОРОДА МЕГИОНА В 2025-2027 ГОДАХ, ТЫС. РУБЛЕЙ

- Штрафы, санкции, возмещение ущерба
- Прочие неналоговые доходы
- Доходы от продажи материальных и нематериальных активов
- Доходы от использования имущества, находящегося в государственной и муниципальной собственности



	2025 год	2026 год	2027 год
Штрафы, санкции, возмещение ущерба	5 647,3	5 643,1	5 649,1
Прочие неналоговые доходы	7 787,6	7 787,6	7 787,6
Доходы от продажи материальных и нематериальных активов	99 466,0	93 997,0	88 883,0
Доходы от использования имущества, находящегося в государственной и муниципальной собственности	158 592,2	154 069,4	148 808,2



СТРУКТУРА БЕЗВОЗМЕЗДНЫХ ПОСТУПЛЕНИЙ В БЮДЖЕТ ГОРОДА МЕГИОНА НА 2025 ГОД И ПЛАНОВЫЙ ПЕРИОД 2026-2027 ГОДОВ

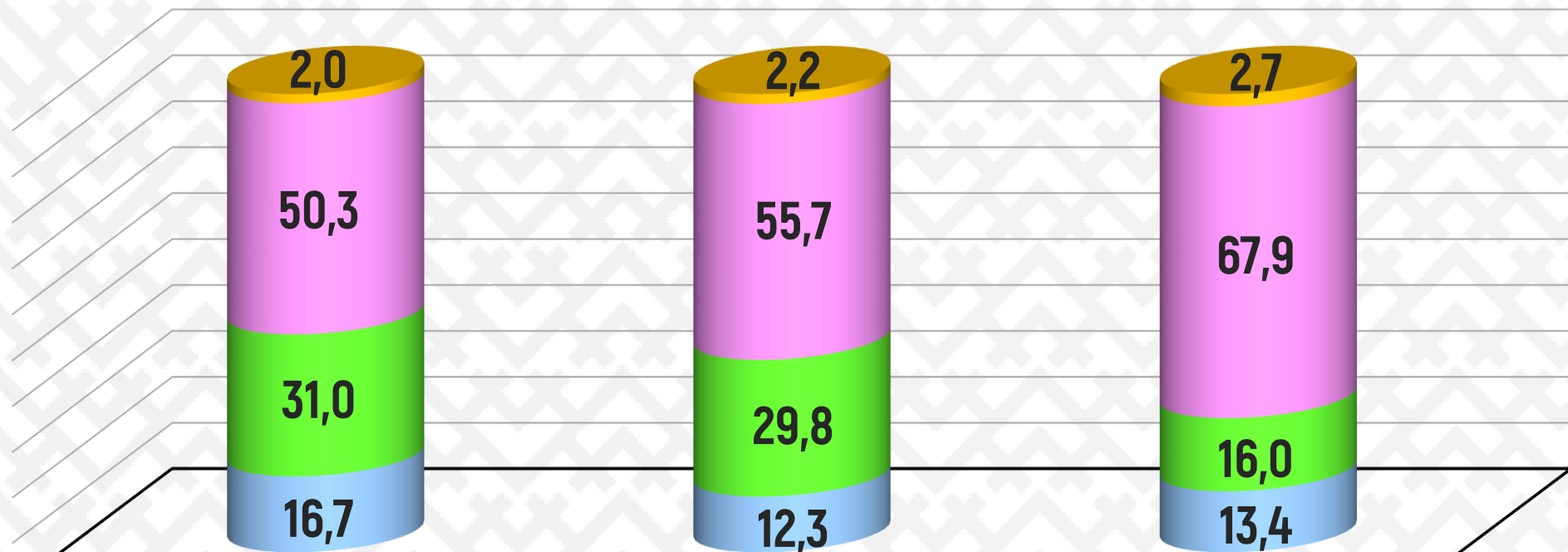
Вид доходов	2023 год (отчёт)		2024 год (план)		2025 год		2026 год		2027 год	
	сумма, тыс.руб.	уд.вес, %	сумма, тыс.руб.	уд.вес, %	сумма, тыс.руб.	уд.вес, %	сумма, тыс.руб.	уд.вес, %	сумма, тыс.руб.	уд.вес, %
Безвозмездные поступления, в том числе:	5 198 900,0	100,0	3 744 588,3	100,0	5 059 725,2	100,0	4 613 973,8	100,0	3 785 417,7	100,0
Дотации	721 385,5	13,8	869 809,5	23,2	845 565,5	16,7	566 327,4	12,3	507 742,6	13,4
Субсидии	1 943 668,0	37,4	468 982,1	12,5	1 566 513,9	31,0	1 377 504,7	29,8	607 135,3	16,0
Субвенции	2 251 819,8	43,3	2 347 934,8	62,7	2 545 997,0	50,3	2 569 278,7	55,7	2 569 626,8	67,9
Иные межбюджетные трансферты	280 132,7	5,4	57 861,9	1,6	101 648,8	2,0	100 863,0	2,2	100 913,0	2,7
Прочие безвозмездные поступления от государственных (муниципальных) организаций в бюджеты городских округов	3 945,0	0,1	0,0	0,0	0,0	0,0	0,0	0,0	0,0	0,0
Прочие безвозмездные поступления от негосударственных организаций в бюджеты городских округов	100,0	0,0	0,0	0,0	0,0	0,0	0,0	0,0	0,0	0,0
Возврат остатков субсидий, субвенций и иных межбюджетных трансфертов, имеющих целевое назначение, прошлых лет из бюджетов городских округов	-2 151,0	0,0	0,0	0,0	0,0	0,0	0,0	0,0	0,0	0,0





СТРУКТУРА БЕЗВОЗМЕЗДНЫХ ПОСТУПЛЕНИЙ В БЮДЖЕТ ГОРОДА МЕГИОНА В 2025-2027 ГОДАХ, ТЫС. РУБЛЕЙ

- Иные межбюджетные трансферы
- Субвенции
- Субсидии
- Дотации



	2025 год	2026 год	2027 год
Иные межбюджетные трансферы	101 648,8	100 863,0	100 913,0
Субвенции	2 545 997,0	2 569 278,7	2 569 626,8
Субсидии	1 566 513,9	1 377 504,7	607 135,3
Дотации	845 565,5	566 327,4	507 742,6



ОРГАНИЗАЦИЯ ИСПОЛНЕНИЯ БЮДЖЕТА

Финансовый орган составляет и ведет, а также устанавливает порядок ведения и составления

Сводная бюджетная
ропись

Документ, который составляется и ведется в целях организации исполнения бюджета по расходам бюджета и источникам финансирования дефицита бюджета

Кассовый план

Прогноз поступлений в бюджет и кассовых выплат из бюджета в текущем финансовом году

БР

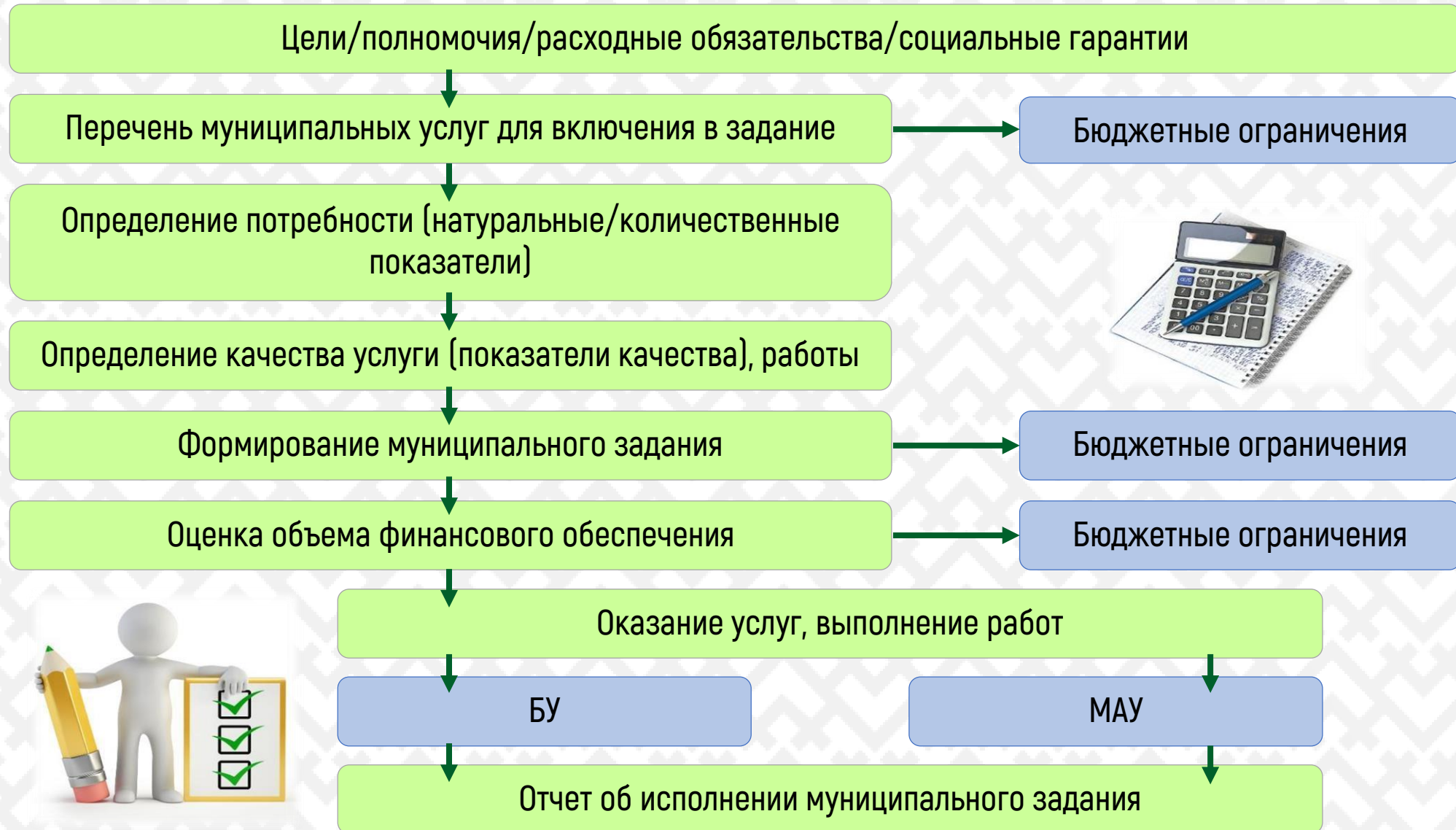
БР

БР

Главные распорядители бюджетных средств, главные администраторы доходов и источников финансирования дефицита бюджета



ОРГАНИЗАЦИЯ ИСПОЛНЕНИЯ БЮДЖЕТА





СТРУКТУРА РАСХОДОВ БЮДЖЕТА НА 2025 ГОД И ПЛАНОВЫЙ ПЕРИОД 2026 И 2027 ГОДОВ В ФУНКЦИОНАЛЬНОМ РАЗРЕЗЕ, ТЫС. РУБЛЕЙ

Наименование показателя	2025 год	2026 год	2027 год
Общегосударственные вопросы	624 338,3	631 785,4	686 451,0
Национальная безопасность и правоохранительная деятельность	75 246,3	65 403,9	63 087,9
Национальная экономика	899 076,5	666 056,5	424 420,6
Жилищно-коммунальное хозяйство	1 045 836,5	1 064 981,7	524 618,0
Охрана окружающей среды	3 984,0	3 988,9	3 988,9
Образование	3 849 768,3	3 607 543,0	3 499 380,6
Культура, кинематография	381 759,9	419 488,2	428 133,1
Здравоохранение	888,5	888,5	888,5
Социальная политика	59 098,0	47 377,0	47 606,8
Физическая культура и спорт	355 119,5	356 068,9	354 873,8
Средства массовой информации	35 304,4	30 207,0	30 207,0
Обслуживание государственного и муниципального долга	500,0	500,0	500,0
Всего:	7 330 920,2	6 894 289,0	6 064 156,2

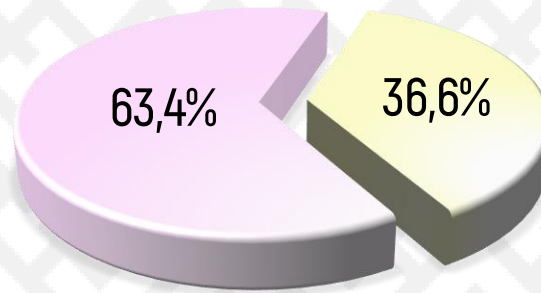




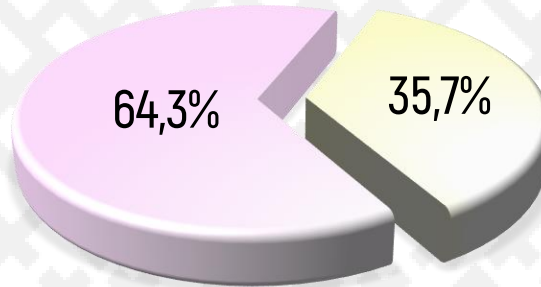
СТРУКТУРА РАСХОДОВ БЮДЖЕТА ГОРОДА



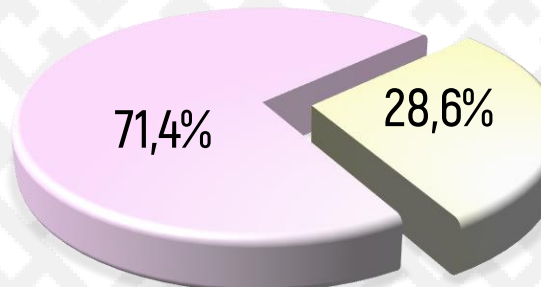
2025 год



2026 год



2027 год



Прочие расходы

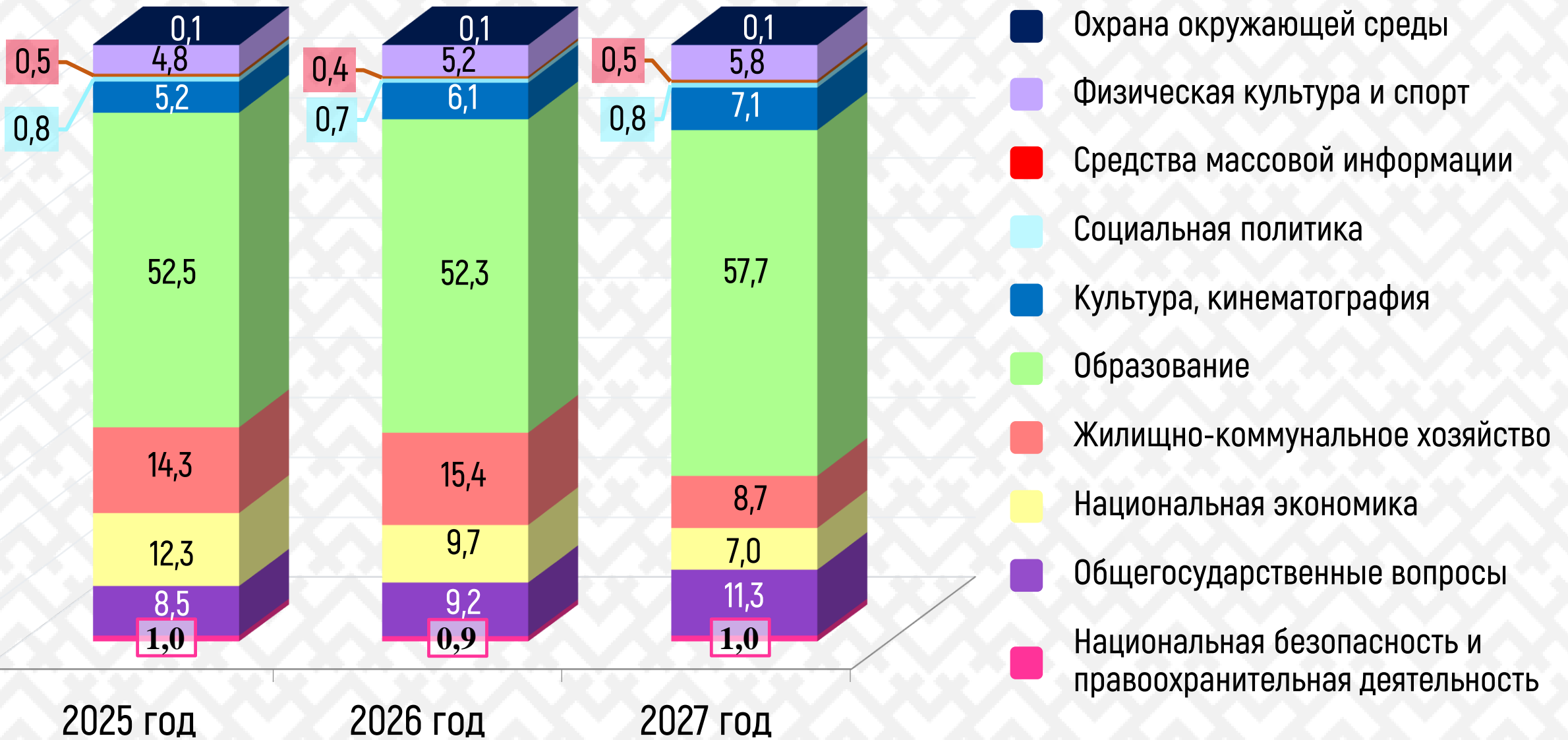
- общегосударственные вопросы
- национальная безопасность и правоохранительная деятельность
- средства массовой информации
- обслуживание муниципального долга
- национальная экономика
- жилищно-коммунальное хозяйство

Социально-культурная сфера

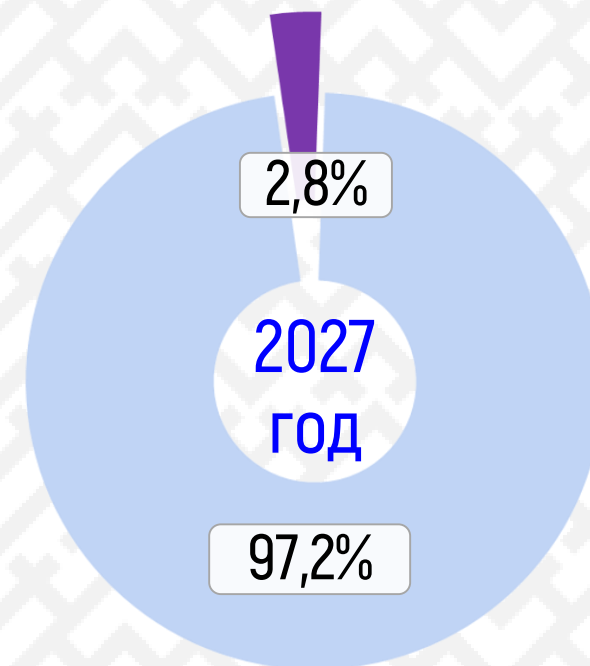
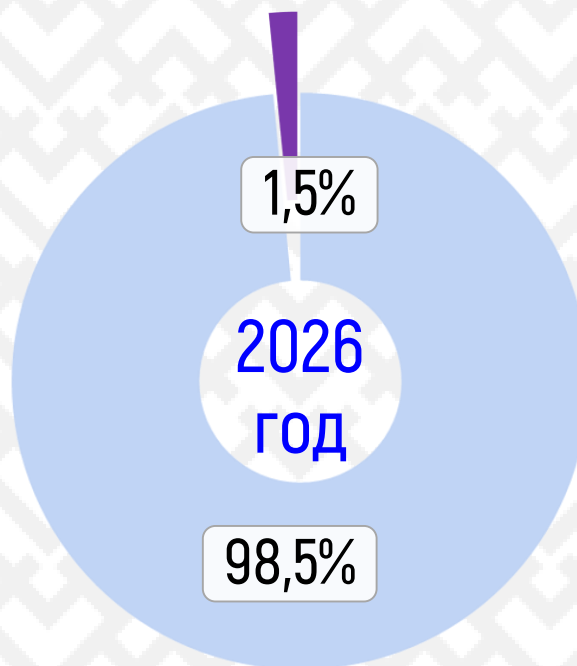
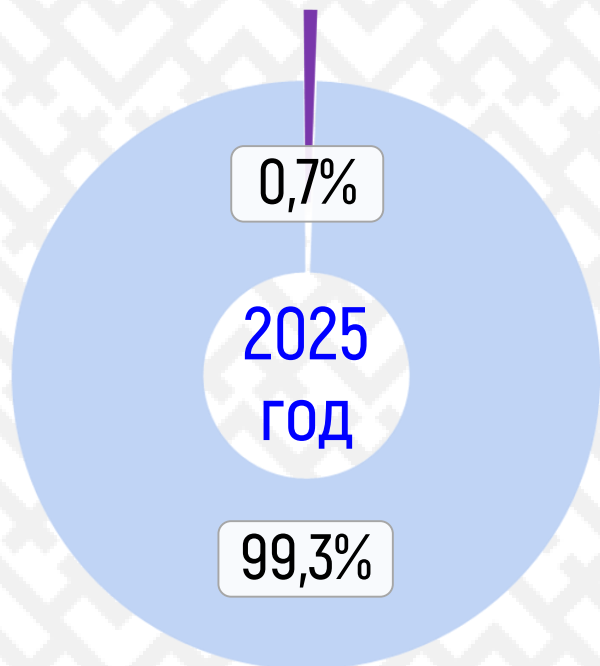
- образование
- культура и кинематография
- здравоохранение
- социальная политика
- физическая культура и спорт



УДЕЛЬНЫЙ ВЕС РАСХОДОВ БЮДЖЕТА ГОРОДСКОГО ОКРУГА МЕГИОН ХМАО-ЮГРЫ НА 2025 ГОД И ПЛАНОВЫЙ ПЕРИОД 2026 И 2027 ГОДОВ В ОБЩЕЙ СТРУКТУРЕ РАСХОДОВ, %



РАСХОДЫ НА РЕАЛИЗАЦИЮ МУНИЦИПАЛЬНЫХ ПРОГРАММ В 2025-2027 ГОДАХ В ОБЩЕМ ОБЪЕМЕ РАСХОДОВ БЮДЖЕТА, %



На реализацию муниципальных программ

Непрограммные расходы





БЮДЖЕТ РАЗВИТИЯ В 2025-2027 ГОДАХ

ФИЗИЧЕСКАЯ КУЛЬТУРА И СПОРТ

Субсидии на софинансирование расходов муниципальных образований по обеспечению образовательных организаций, осуществляющих подготовку спортивного резерва

2025 год – 31 683,7 тыс. рублей

2026 год – 31 683,7 тыс. рублей

2027 год – 31 683,7 тыс. рублей,

в том числе:

Участие спортсменов в официальных спортивно-массовых мероприятиях, проведение мероприятий, первенств и чемпионатах по видам спорта

2025 год – 14 420,6 тыс. рублей

2026 год – 14 420,6 тыс. рублей

2027 год – 14 420,6 тыс. рублей

Приобретение спортивного оборудования и инвентаря

2025 год – 17 263,1 тыс. рублей

2026 год – 17 263,1 тыс. рублей

2027 год – 17 263,1 тыс. рублей

Субсидии на софинансирование расходов муниципальных образований по развитию сети спортивных объектов шаговой доступности

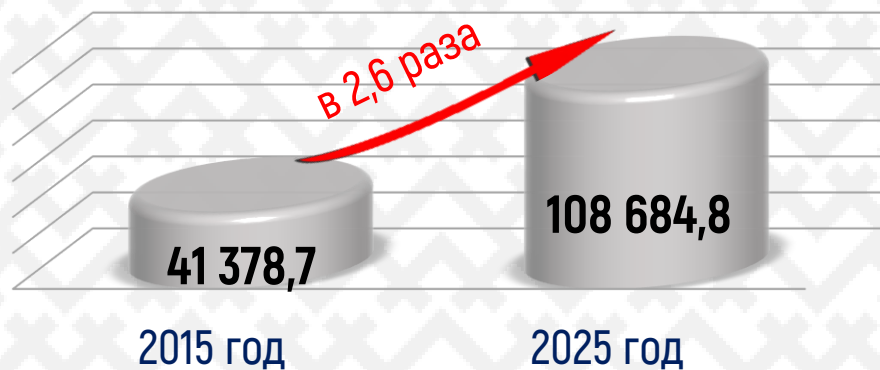
2025 год – 2 924,1 тыс. рублей

2026 год – 2 924,1 тыс. рублей

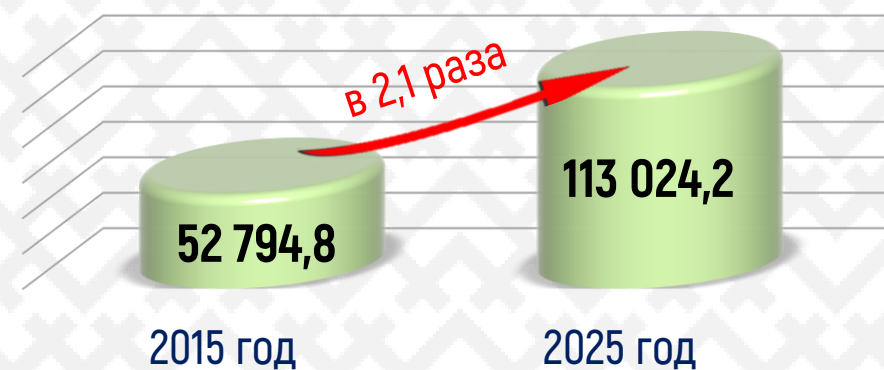
2027 год – 2 924,1 тыс. рублей

ДИНАМИКА СРЕДНЕЙ ЗАРАБОТНОЙ ПЛАТЫ ОТДЕЛЬНЫХ КАТЕГОРИЙ РАБОТНИКОВ, ОПРЕДЕЛЕННЫХ УКАЗАМИ ПРЕЗИДЕНТА РФ ЗА 2015-2025 ГОДЫ

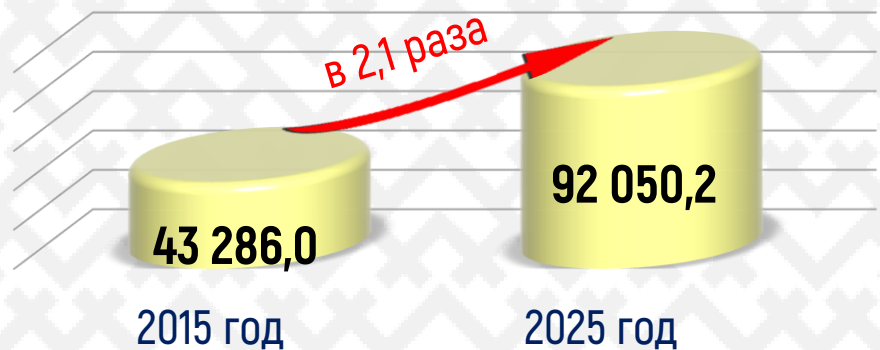
РАБОТНИКИ УЧРЕЖДЕНИЙ КУЛЬТУРЫ



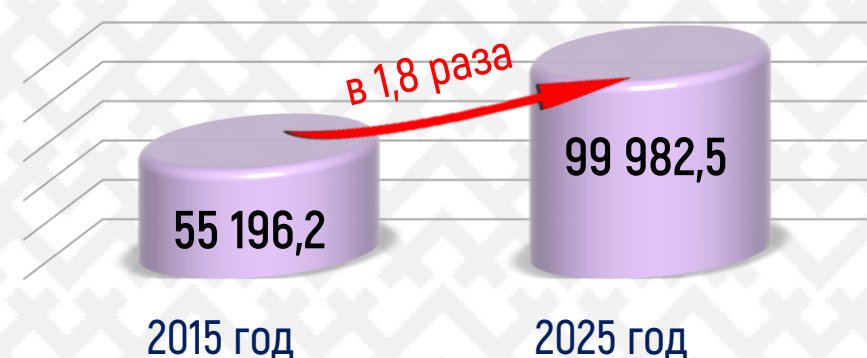
ПЕДАГОГИЧЕСКИЕ РАБОТНИКИ УЧРЕЖДЕНИЙ ДОПОЛНИТЕЛЬНОГО ОБРАЗОВАНИЯ ДЕТЕЙ



ПЕДАГОГИЧЕСКИЕ РАБОТНИКИ ОБРАЗОВАТЕЛЬНЫХ УЧРЕЖДЕНИЙ ДОШКОЛЬНОГО ОБРАЗОВАНИЯ



ПЕДАГОГИЧЕСКИЕ РАБОТНИКИ ОБРАЗОВАТЕЛЬНЫХ ОРГАНИЗАЦИЙ ОБЩЕГО ОБРАЗОВАНИЯ



«ДЕТСКИЙ» БЮДЖЕТ НА 2025-2027 ГОДЫ, ТЫС. РУБЛЕЙ

УЧИМ, РАЗВИВАЕМ

- 1) ДОШКОЛЬНОЕ ОБРАЗОВАНИЕ, ОБЩЕЕ ОБРАЗОВАНИЕ, ДОПОЛНИТЕЛЬНОЕ ОБРАЗОВАНИЕ
- 2) УЧРЕЖДЕНИЯ КУЛЬТУРЫ И СПОРТА

2025 год – 3 409 596,8
2026 год – 3 407 766,0
2027 год – 3 392 319,3

ОЗДОРАВЛИВАЕМ

- 1) ЛЕТНИЙ ОТДЫХ И ОЗДОРОВЛЕНИЕ

2025 год – 58 423,8
2026 год – 56 268,8
2027 год – 51 268,8

ПЛАНИРУЕТСЯ НАПРАВИТЬ ВСЕГО:

2025 год – 3 702 306,1
2026 год – 3 698 391,3
2027 год – 3 677 944,6

ПОДДЕРЖИВАЕМ СЕМЬИ

- 1) ПИТАНИЕ УЧАЩИХСЯ ОБРАЗОВАТЕЛЬНЫХ УЧРЕЖДЕНИЙ
- 2) КОМПЕНСАЦИЯ ЧАСТИ РОДИТЕЛЬСКОЙ ПЛАТЫ ЗА ДЕТСКИЙ САД

2025 год – 234 285,5
2026 год – 234 356,5
2027 год – 234 356,5



ОРГАНИЗАЦИЯ ОТДЫХА, ОЗДОРОВЛЕНИЯ ДЕТЕЙ ЖИТЕЛЕЙ ГОРОДА МЕГИОНА И ПОСЕЛКА ВЫСОКИЙ, ТРУДОЗАНЯТОСТЬ МОЛОДЕЖИ В СВОБОДНОЕ ОТ УЧЕБЫ ВРЕМЯ В 2025-2027 ГОДАХ

Мероприятия по организации отдыха и оздоровления детей (внутригородской отдых)



2025 год – 7 155,0 тыс. руб.
2026 год – 5 000,0 тыс. руб.

Организация временного трудоустройства несовершеннолетних граждан



2025 год – 21 212,5 тыс. руб.
2026 год – 20 812,5 тыс. руб.
2027 год – 11 700,0 тыс. руб.



2025 год – 18 216,0 тыс. руб.
2026 год – 18 216,0 тыс. руб.
2027 год – 18 216,0 тыс. руб.

Субсидии на организацию питания детей в возрасте от 6 до 17 лет (включ.) в лагерях с дневным пребыванием детей, в возрасте от 8 до 17 лет (включ.) – в палаточных лагерях, в возрасте от 14 до 17 лет (включ.) – в лагерях труда и отдыха с дневным пребыванием детей

2025 год – 33 052,8 тыс. руб.
2026 год – 33 052,8 тыс. руб.
2027 год – 33 052,8 тыс. руб.



Субвенции на организацию и обеспечение отдыха и оздоровления детей, в том числе в этнической среде (выездной отдых)





МУНИЦИПАЛЬНАЯ ПРОГРАММА «РАЗВИТИЕ ОБРАЗОВАНИЯ», ТЫС. РУБЛЕЙ

Реализация комплексов процессных мероприятий муниципальной программы



2025 год – 3 310 930,1
2026 год – 3 258 284,2
2027 год – 3 160 286,8



Структурный элемент программы	2025 год
КПМ «Обеспечение функций органов местного самоуправления (управление) и обеспечения деятельности департамента образования администрации города»	44 484,2
КПМ «Развитие системы дошкольного и общего образования»	2 820 361,0
КПМ «Предоставление компенсации части родительской платы, компенсации расходов в связи с освобождением от взимания родительской платы за присмотр и уход за детьми в организациях, осуществляющих образовательную деятельность по реализации образовательной программы дошкольного образования»	36 522,0
КПМ «Развитие системы персонифицированного финансирования дополнительного образования детей»	11 714,6
КПМ «Развитие системы, методического и информационного сопровождения традиционных, муниципальных и региональных мероприятий дошкольного и общего образования»	8 218,4
КПМ «Развитие и организационное обеспечение деятельности (оказание услуг в муниципальных организациях)»	19 411,0
КПМ «Организация питания в муниципальных общеобразовательных организациях»	197 763,5
КПМ «Организация отдыха и оздоровления детей и подростков»	58 423,8
КПМ «Подготовка образовательных организаций к осенне-зимнему периоду, к новому учебному году»	3 846,9
КПМ «Капитальный ремонт муниципальных учреждений культуры, образования, спорта и иных социальных учреждений»	110 184,7

Реализация региональных проектов, направленных на достижение целей, показателей и решение задач национального проекта «Молодежь и дети»



2025 год – 263 840,8
2026 год – 91 013,3
2027 год – 91 045,8

Структурный элемент программы	2025 год
1. Региональный проект «Педагоги и наставники»	91 298,8
- обеспечение деятельности советников директора по воспитанию и взаимодействию с детскими общественными объединениями в общеобразовательных организациях	1 773,3
- на обеспечение выплат ежемесячного денежного вознаграждения советникам директоров по воспитанию и взаимодействию с детскими общественными объединениями в общеобразовательных организациях	781,2
- ежемесячное денежное вознаграждение за классное руководство педагогическим работникам муниципальных образовательных организаций	88 744,3
2. Региональный проект «Все лучшее детям»	172 542,0
- реализацию мероприятий по модернизации школьных систем образования	78 598,5
- проведение капитального ремонта и оснащение немонтируемыми средствами обучения и воспитания объектов муниципальных общеобразовательных организаций	93 943,5

2025 год – 3 574 770,9
ВСЕГО: 2026 год – 3 349 297,5
2027 год – 3 251 332,6





МУНИЦИПАЛЬНАЯ ПРОГРАММА «МОЛОДЕЖНАЯ ПОЛИТИКА ГОРОДА МЕГИОНА»

Содействие трудовой занятости
несовершеннолетних граждан

2025 год – 21 212,5 тыс. руб.

2026 год – 20 812,5 тыс. руб.

2027 год – 11 700,0 тыс. руб.



Развитие молодежной политики

2025 год – 500,0 тыс. руб.

2026 год – 500,0 тыс. руб.

2027 год – 500,0 тыс. руб.



**Всего на 2025 год:
81 390,1 тыс. руб.**

Развитие и организационное обеспечение
деятельности муниципальных учреждений
молодежной политики

2025 год – 58 677,6 тыс. руб.

2026 год – 58 677,6 тыс. руб.

2027 год – 58 677,6 тыс. руб.

Организация и проведение мероприятий
творческой, спортивной, профилактической,
гражданско-патриотической
и добровольческой направленности

2025 год – 1 000,0 тыс. руб.

2026 год – 1 000,0 тыс. руб.





МУНИЦИПАЛЬНАЯ ПРОГРАММА «РАЗВИТИЕ ФИЗИЧЕСКОЙ КУЛЬТУРЫ И СПОРТА, УКРЕПЛЕНИЕ ОБЩЕСТВЕННОГО ЗДОРОВЬЯ В ГОРОДЕ МЕГИОНЕ», ТЫС. РУБЛЕЙ

Реализация комплексов процессных мероприятий

Структурный элемент программы (КПМ)	2025 год
Реализация Всероссийского физкультурно-спортивного комплекса «Готов к труду и обороне» (ГТО)	100,0
Проведение муниципальных Спартакиад, физкультурно-массовых мероприятий, спортивных мероприятий, первенств и чемпионатов по видам спорта	1 875,4
Мероприятия по обеспечению комплексной безопасности и комфортных условий и муниципальных спортивных учреждениях. Ремонтные работы спортивных объектов и сооружений	7 760,0
Создание условий для удовлетворения потребности населения города в оказании услуг в сфере физической культуры и спорта	308 443,1
Реализация мероприятий по приобретению спортивного оборудования и инвентаря	17 263,1
Развитие сети спортивных объектов шаговой доступности	2 924,1
Финансовое обеспечение затрат, связанных с оказанием муниципальных услуг в социальной сфере по направлению деятельности «Реализация дополнительных общеразвивающих программ для детей» в соответствии с социальным сертификатом на получение муниципальной услуги в социальной сфере г. Мегиона	15 549,2
Обеспечение участия сборных команд по видам спорта в межмуниципальных, региональных, всероссийских соревнованиях, подготовка и обеспечение спортивного резерва, участие в тренировочных мероприятиях. Проведение соревнований по видам спорта	14 420,6

Региональные проекты, направленные на достижение показателей федеральных проектов, не входящих в состав национальных проектов




2026 год – 12 631,6

2027 год – 13 168,5



Региональный проект «Бизнес-спринт (Я выбираю спорт)»

Реализация мероприятий по закупке и монтажу оборудования для создания «Умных» спортивных площадок



2025 год – 12 631,6

2025 год – 368 335,5

ВСЕГО: 2026 год – 359 808,0

2027 год – 358 614,4




МУНИЦИПАЛЬНАЯ ПРОГРАММА «КУЛЬТУРНОЕ ПРОСТРАНСТВО В ГОРОДЕ МЕГИОНЕ», ТЫС. РУБЛЕЙ



Реализация комплексов процессных мероприятий муниципальной программы

2025 год – 571 868,0
2026 год – 566 362,6
2027 год – 566 362,6



Структурный элемент программы	2025 год
КПМ «Развитие библиотечного дела»	400,0
КПМ «Развитие музейного дела»	500,0
КПМ «Укрепление материально-технической базы учреждений культуры»	1 824,6
КПМ «Обеспечение комплексной безопасности учреждений культуры и дополнительного образования в сфере культуры»	860,6
КПМ «Поддержка одаренных детей и молодежи, развитие художественного образования»	170,0
КПМ «Развитие профессионального искусства»	60,0
КПМ «Стимулирование культурного разнообразия в городском округе»	3 000,0
КПМ «Реализация единой государственной политики в сфере культуры»	565 052,8



ВСЕГО:
2025 год – 595 609,1
2026 год – 635 532,6
2027 год – 644 118,7



Реализация региональных проектов, направленных на достижение показателей федеральных проектов, не входящих в состав национальных проектов

2025 год – 2 148,6
2026 год – 1 693,5
2027 год – 1 616,5

Структурный элемент программы	2025 год
1. Региональный проект «Сохранение культурного и исторического наследия»	1 294,1
- развитие сферы культуры в муниципальных образованиях ХМАО-Югры	1 053,3
- государственная поддержка отрасли культуры (Комплектование книжных фондов библиотек муниципальных образований автономного округа)	240,8
2. Региональный проект «Развитие искусства и творчества»	854,5
- поддержка творческой деятельности и укрепление материально-технической базы муниципальных театров в населенных пунктах с численностью населения до 300 тысяч человек	854,5

Реализация региональных проектов, направленных на достижение целей, показателей и решение задач национального проекта

2025 год – 21 592,5
2026 год – 67 476,5
2027 год – 76 139,6

Структурный элемент программы	2025 год
1. Региональный проект «Семейные ценности и инфраструктура культуры»	21 592,5
- техническое оснащение региональных и муниципальных музеев	21 592,5



ФОРМИРОВАНИЕ ДОСТУПНОЙ СРЕДЫ ДЛЯ ИНВАЛИДОВ И ДРУГИХ МАЛОМОБИЛЬНЫХ ГРУПП НАСЕЛЕНИЯ

Муниципальная программа
«Формирование доступной среды для инвалидов и других маломобильных групп населения на территории города Мегиона»
Всего на 2025-2027 годы предусмотрено **22 727,4 тыс. рублей**

Повышение условий доступности приоритетных объектов в приоритетных сферах жизнедеятельности и других маломобильных групп населения:

Субсидии на реализацию полномочий в области строительства и жилищных отношений (мероприятия по приспособлению жилых помещений и общего имущества в многоквартирных домах с учётом потребностей инвалидов)

2025 год – 3 225,8 тыс. руб.
2026 год – 3 225,8 тыс. руб.
2027 год – 3 225,8 тыс. руб.



Формирование доступности жилых помещений (в соответствии с оптимальным перечнем) и общего имущества в многоквартирном доме, в котором расположены жилые помещения для инвалидов и других маломобильных групп населения

2025 год - 6 750,0 тыс. руб.



Повышение условий доступности приоритетных объектов, находящихся в муниципальной собственности в приоритетных сферах жизнедеятельности для инвалидов и других маломобильных групп населения (дополнительное обустройство объектов бюджетной сферы для обеспечения требований доступности для маломобильных групп населения)

2025 год - 6 300,0 тыс. руб.





МУНИЦИПАЛЬНАЯ ПРОГРАММА «РАЗВИТИЕ ЖИЛИЩНО-КОММУНАЛЬНОГО КОМПЛЕКСА И ПОВЫШЕНИЕ ЭНЕРГЕТИЧЕСКОЙ ЭФФЕКТИВНОСТИ В ГОРОДЕ МЕГИОНЕ»


Реконструкция, расширение, модернизация, строительство и капитальный ремонт объектов коммунального комплекса и муниципального жилого фонда города Мегиона, оснащение индивидуальными приборами учет

351 626,8 тыс. руб.



Обеспечение единого порядка содержания объектов внешнего благоустройства (уход за газонами, отсыпка и содержание кладбища, противопаводковые мероприятия, ремонт детских площадок, подготовка к новогодним мероприятиям, содержание площадей и скверов, снос ветхих строений, покос травы, расчистка от кустарников и мелколесья на пойме р. Обь, обслуживание туалетного модуля «Парк на берегу р.Мега», строительство городского кладбища)

63 534,2 тыс. руб.



На 2025 год



Предоставление услуг населению (газоснабжение)

4 513,3 тыс. руб.



Уличные сети и уличное освещение

34 088,0 тыс. руб.



Обеспечение стабильной благополучной эпизоотической обстановки в городе Мегионе и защита населения от болезней, общих для человека и животных дезинсекция и дератизация

2 839,1 тыс. руб.



Всего
по программе:
456 601,4 тыс. руб.





МУНИЦИПАЛЬНАЯ ПРОГРАММА «РАЗВИТИЕ ТРАНСПОРТНОЙ СИСТЕМЫ ГОРОДА МЕГИОНА»

На 2025 год

Всего: 766 602,5 тыс. руб.



Организация пассажирских перевозок в границах городского округа
26 194,4 тыс. руб.

Субсидии перевозчику (подрядчику) в целях возмещения недополученных доходов в связи с выполнением работ по перевозке обучающихся в муниципальных общеобразовательных организациях города Мегиона и проживающих на территории СУ-920 и 28 микрорайона города Мегиона, обучающихся в муниципальных общеобразовательных организациях поселка городского типа Высокий города Мегиона и проживающих на территории поселка городского типа Высокий города Мегиона на проезд автомобильным транспортом общего пользования (за исключением такси) до муниципальных общеобразовательных организаций и обратно
9 898,4 тыс. руб.



Совершенствование условий движения и организации дорожного движения улично-дорожной сети города
26 557,8 тыс. руб.

Строительство, капитальный ремонт и ремонт автомобильных дорог общего пользования местного значения
523 951,9 тыс. руб.



Содержание и текущий ремонт дорог, проездов, элементов обустройства улично-дорожной сети
180 000,0 тыс. руб.





МУНИЦИПАЛЬНЫЕ ПРОГРАММЫ ГОРОДА МЕГИОНА НА 2025 ГОД В СФЕРЕ НАЦИОНАЛЬНОЙ ЭКОНОМИКИ

Муниципальная программа «Поддержка и развитие
малого и среднего предпринимательства
на территории города Мегиона»

16 547,7 тыс. руб.

Муниципальная программа «Мероприятия
в области градостроительной деятельности
города Мегиона»

10 646,4 тыс. руб.

Поддержка отрасли животноводства

12 011,0 тыс. руб.



Реализация полномочий
в области градостроительной
деятельности

3 268,9 тыс. руб.

Региональный проект «Малое
и среднее предпринимательство
и поддержка индивидуальной
предпринимательской инициативы

4 536,7 тыс. руб.



Мероприятия по освобождению
земельных участков
для жилищного строительства

7 377,5 тыс. руб.





МУНИЦИПАЛЬНАЯ ПРОГРАММА «РАЗВИТИЕ ЖИЛИЩНОЙ СФЕРЫ НА ТЕРРИТОРИИ ГОРОДА МЕГИОНА»

На период 2025–2027 годы
предусмотрено **1 186 306,2 тыс. руб.**

2025 год
**545 710,6
тыс. руб.**

2026 год
**578 636,0
тыс. руб.**

2027 год
**61 959,6
тыс. руб.**



РАЗВИТИЕ ЖИЛИЩНОГО СТРОИТЕЛЬСТВА И ОБЕСПЕЧЕНИЕ ЖИЛЬЕМ ОТДЕЛЬНЫХ КАТЕГОРИЙ ГРАЖДАН НА 2025 ГОД

Муниципальная программа «Развитие жилищной сферы на территории города Мегиона»

Мероприятия по приобретению жилья и осуществление выплат гражданам, в чьей собственности находятся жилые помещения, входящие в аварийный жилищный фонд
49 548,3 тыс. руб.



Проведение оценки жилых помещений, в связи с изъятием земельных участков для муниципальных нужд
160,0 тыс. руб.



Обеспечение жильём молодых семей
2 191,2 тыс. руб.



**Всего по программе:
545 710,6 тыс. руб.**

Обеспечение устойчивого сокращения непригодного для проживания жилья в рамках реализации регионального проекта «Жильё»
485 007,0 тыс. руб.



Обеспечением жильём отдельных категорий граждан, установленных ФЗ «О ветеранах» (в том числе администрирование)
6 604,1 тыс. руб.



Обеспечением жильём отдельных категорий граждан, установленных ФЗ «О социальной защите инвалидов»
2 200,0 тыс. руб.



ОБЕСПЕЧЕНИЕ БЕЗОПАСНЫХ УСЛОВИЙ ЖИЗНЕДЕЯТЕЛЬНОСТИ



Профилактика правонарушений
в сфере общественного порядка,
незаконного оборота и злоупотребления
наркотиками в городе Мегионе

1 143,5 тыс. руб.

Всего на реализацию
в 2025 году
предусмотрено

68 240,3 тыс. руб.

Укрепление межнационального
и межконфессионального согласия,
профилактика экстремизма
и терроризма в городе Мегионе

10 569,0 тыс. руб.

Развитие систем гражданской
защиты населения
города Мегиона

56 527,8 тыс. руб.





МУНИЦИПАЛЬНАЯ ПРОГРАММА «ФОРМИРОВАНИЕ КОМФОРТНОЙ ГОРОДСКОЙ СРЕДЫ ГОРОДА МЕГИОНА»

Повышение качества и комфорта территорий общего пользования

обустройство тротуара с ограждением вдоль филиала МФЦ
от дома №9/3 по пр. Победы до существующего тротуара

1 060,00 тыс. руб.

выполнение проектно-изыскательских работ по объекту
«Контрольно-пропускной пункт в административном
здании по ул.Садовая 7, г.Мегион»

128,4 тыс. руб.

благоустройство мемориального комплекса «Аллея
Славы» со стороны улиц Сутормина д.12 и Строителей д.1

6 517,90 тыс. руб.

Региональный проект «Формирование комфортной городской среды»

благоустройство набережной зоны на берегу
реки Мега в районе здания по улице Труда 1а
в городе Мегионе

19 744,30 тыс. руб.

**ВСЕГО на 2025 год
27 450,6 тыс. руб.**





МУНИЦИПАЛЬНЫЕ ПРОГРАММЫ В ИНЫХ СФЕРАХ ДЕЯТЕЛЬНОСТИ НА 2025 ГОД

Развитие муниципального
управления

555 043,6 тыс. руб.

Развитие гражданского общества на
территории города Мегиона

9 690,6 тыс. руб.

Управление муниципальными
финансами в городе Мегионе

42 221,4 тыс. руб.

Улучшение условий и охраны
труда в городе Мегионе

2 693,2 тыс. руб.

Управление муниципальным имуществом
города Мегиона

50 484,8 тыс. руб.

Развитие муниципальной
службы в городе Мегионе

350,0 тыс. руб.

Развитие экологической
безопасности на территории
города Мегиона

9 708,5 тыс. руб.

Информационное обеспечение деятельности
органов местного самоуправления
города Мегиона

34 743,2 тыс. руб.

Развитие информационного
общества на территории
города Мегиона

44 871,6 тыс. руб.

**Итого по муниципальным программам:
749 806,9 тыс. руб.**



КРИТЕРИИ ОЦЕНКИ ЭФФЕКТИВНОСТИ МУНИЦИПАЛЬНЫХ ПРОГРАММ





РАСХОДЫ БЮДЖЕТА НА 2025 ГОД И НА ПЛАНОВЫЙ ПЕРИОД 2026 И 2027 ГОДОВ НА ФИНАНСОВОЕ ОБЕСПЕЧЕНИЕ РЕГИОНАЛЬНЫХ ПРОЕКТОВ, НАПРАВЛЕННЫХ НА ДОСТИЖЕНИЕ ЦЕЛЕЙ, ПОКАЗАТЕЛЕЙ И РЕШЕНИЕ ЗАДАЧ НАЦИОНАЛЬНЫХ ПРОЕКТОВ, РЕГИОНАЛЬНЫХ ПРОЕКТОВ, НАПРАВЛЕННЫХ НА ДОСТИЖЕНИЕ ПОКАЗАТЕЛЕЙ ФЕДЕРАЛЬНЫХ ПРОЕКТОВ, НЕ ВХОДЯЩИХ В СОСТАВ НАЦИОНАЛЬНЫХ ПРОЕКТОВ И РЕГИОНАЛЬНЫХ ПРОЕКТОВ, НАПРАВЛЕННЫХ НА ДОСТИЖЕНИЕ ЦЕЛЕЙ СОЦИАЛЬНО-ЭКОНОМИЧЕСКОГО РАЗВИТИЯ АВТОНОМНОГО ОКРУГА, ТЫС. РУБЛЕЙ

Наименование национального проекта, регионального проекта	2025 год	2026 год	2027 год
Всего на реализацию региональных проектов, направленных на достижение целей, показателей и решение задач национальных проектов, в том числе	862 301,6	748 328,7	239 376,2
Национальный проект «Молодежь и дети»	263 840,8	91 013,3	91 045,8
Региональный проект «Педагоги и наставники»	91 298,8	91 013,3	91 045,8
Региональный проект «Все лучшее детям»	172 542,0	0,0	0,0
Национальный проект «Семья»	21 592,5	67 476,5	76 139,6
Региональный проект «Семейные ценности и инфраструктура культуры»	21 592,5	67 476,5	76 139,6
Национальный проект «Инфраструктура для жизни»»	572 331,7	585 302,2	67 654,1
Региональный проект «Формирование комфортной городской среды»	19 744,3	19 115,0	18 353,0
Региональный проект «Жилье»	485 007,0	516 884,3	0,0
Региональный проект «Модернизация коммунальной инфраструктуры»	67 580,4	49 302,9	49 301,1
Национальный проект «Эффективная и конкурентная экономика»	4 536,6	4 536,6	4 536,6
Региональный проект «Малое и среднее предпринимательство и поддержка индивидуальной предпринимательской инициативы»	4 536,6	4 536,6	4 536,6
Всего на реализацию региональных проектов, направленных на достижение показателей федеральных проектов, не входящих в состав национальных проектов	4 339,8	16 568,6	17 018,7
Региональный проект «Сохранение культурного и исторического наследия»	1 294,1	704,8	648,2
Региональный проект «Развитие искусства и творчества»	854,5	988,7	968,3
Региональный проект «Содействие субъектам Российской Федерации в реализации полномочий по оказанию государственной поддержки гражданам в обеспечении жильем и оплате жилищно-коммунальных услуг»	2 191,2	2 243,5	2 233,7
Региональный проект «Бизнес – спринт (Я выбираю спорт)»	0,0	12 631,6	13 168,5
Всего на реализацию региональных проектов, направленных на достижение целей социально-экономического развития автономного округа	334 000,0	334 000,0	0,0
Региональный проект «Строительство (реконструкция) автомобильных дорог общего пользования местного значения»	334 000,0	334 000,0	0,0



РЕАЛИЗАЦИЯ РЕГИОНАЛЬНЫХ ПРОЕКТОВ, НАПРАВЛЕННЫХ НА ДОСТИЖЕНИЕ ЦЕЛЕЙ, ПОКАЗАТЕЛЕЙ И РЕШЕНИЕ ЗАДАЧ НАЦИОНАЛЬНЫХ ПРОЕКТОВ

НАЦИОНАЛЬНЫЕ
ПРОЕКТЫ
РОССИИ

Национальный проект «Молодежь и дети»

Региональный проект «Педагоги и наставники»

2025 год - 91 298,8 тыс. руб.

Региональный проект
«Все лучшее детям»

2025 год - 172 542,0 тыс. руб.



Национальный проект «Семья»

Региональный проект
«Семейные ценности и инфраструктура культуры»

2025 год - 21 592,5 тыс. руб.



Национальный проект «Эффективная и конкурентная экономика»

Региональный проект «Малое и среднее предпринимательство и поддержка индивидуальной предпринимательской инициативы»

2025 год - 4 536,6 тыс. руб.



РЕАЛИЗАЦИЯ РЕГИОНАЛЬНЫХ ПРОЕКТОВ, НАПРАВЛЕННЫХ НА ДОСТИЖЕНИЕ ЦЕЛЕЙ, ПОКАЗАТЕЛЕЙ И РЕШЕНИЕ НАЦИОНАЛЬНЫХ ПРОЕКТОВ НА 2025 ГОД

НАЦИОНАЛЬНЫЕ
ПРОЕКТЫ
РОССИИ

ИНФРАСТРУКТУРА ДЛЯ ЖИЗНИ

Региональный проект «Формирование комфортной городской среды»

Набережная зона на берегу
р. Мега в районе здания
по ул. Труда 1А

2025 год - 19 744,3 тыс. руб.



Региональный проект «Модернизация коммунальной инфраструктуры»

Модернизация коммунальной
инфраструктуры

2025 год - 67 580,4 тыс. руб.



Региональный проект «Жильё»

Обеспечение устойчивого
сокращения непригодного
для проживания жилья

2025 год - 485 007,0 тыс. руб.





РЕАЛИЗАЦИЯ РЕГИОНАЛЬНЫХ ПРОЕКТОВ, НАПРАВЛЕННЫХ НА ДОСТИЖЕНИЕ ПОКАЗАТЕЛЕЙ ФЕДЕРАЛЬНЫХ ПРОЕКТОВ, НЕ ВХОДЯЩИХ В СОСТАВ НАЦИОНАЛЬНЫХ ПРОЕКТОВ


Региональный проект
«Сохранение культурного
и исторического наследия»

2025 год - 1 294,1 тыс. руб.



Региональный проект
«Развитие искусства
и творчества»

2025 год - 854,5 тыс. руб.



Региональный проект «Содействие
субъектам РФ в реализации
полномочий по оказанию
государственной поддержки
гражданам в обеспечении жильем
и оплате жилищно-коммунальных
услуг»

2025 год - 2 191,2 тыс. руб.





Региональный проект
«Строительство (реконструкция) автомобильных дорог общего
пользования местного значения»

Строительство автомобильной
дороги по улице Нефтяников
от улицы Заречная до улицы
Губкина г. Мегиона

2025 год
334 000,0 тыс. руб.





ИНИЦИАТИВНЫЕ ПРОЕКТЫ

Резерв на реализацию
инициативных проектов
в 2025 году

7 200,0 тыс. руб.





ПОДДЕРЖКА ВОЕННОСЛУЖАЩИХ, ВЫПОЛНЯЮЩИХ ЗАДАЧИ СПЕЦИАЛЬНОЙ ВОЕННОЙ ОПЕРАЦИИ

Дополнительная мера социальной поддержки граждан, заключивших контракт о прохождении военной службы в Вооруженных Силах РФ, направленных для выполнения задач в ходе специальной военной операции

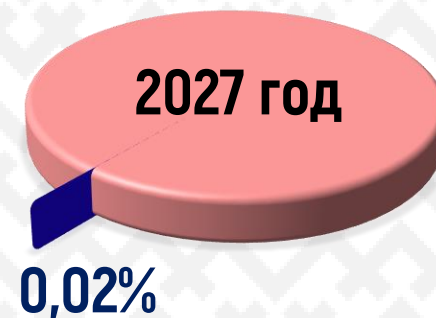
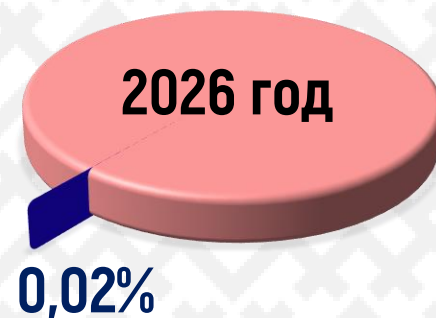
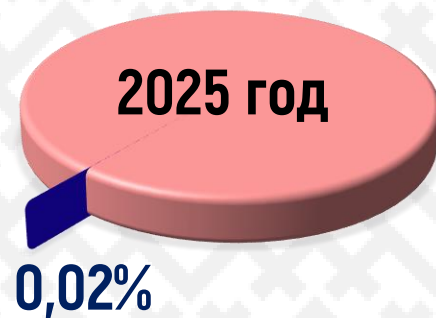
2025 год - 7 500,0 тыс. руб.





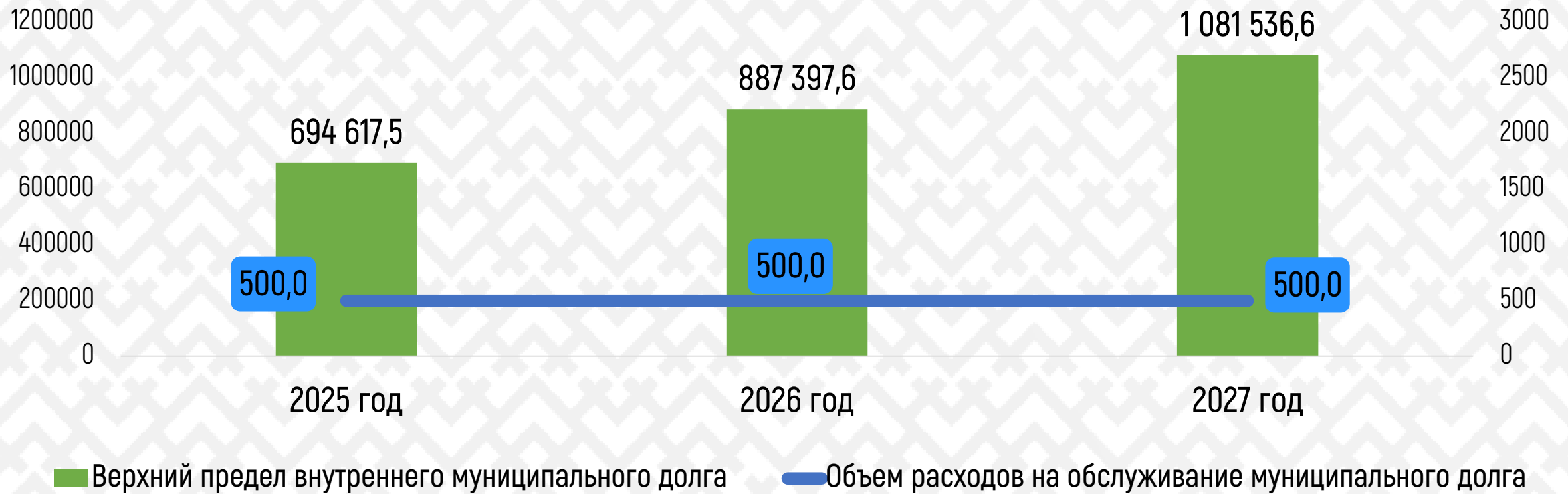
РЕЗЕРВНЫЙ ФОНД АДМИНИСТРАЦИИ ГОРОДА

Доля в общем объеме расходов бюджета на период 2025-2027 годов





СВЕДЕНИЯ О ПЛАНИРУЕМОМ ОБЪЁМЕ МУНИЦИПАЛЬНОГО ДОЛГА НА 2025-2027 ГОДЫ, ТЫС. РУБ.



Наименование	2025 год	2026 год	2027 год
Верхний предел внутреннего муниципального долга	694 617,5	887 397,6	1 081 536,6
Объем расходов на обслуживание муниципального долга	500,0	500,0	500,0



БЛАГОДАРИМ ЗА ВНИМАНИЕ!

**ДЕПАРТАМЕНТ ФИНАНСОВ
АДМИНИСТРАЦИИ ГОРОДА
МЕГИОНА**

ул. Нефтяников, дом 8,
г. Мегион, ХМАО – Югра, 628680

Телефон: 8 (34643) 9-63-35

Факс: 8 (34643) 9-63-35

Электронный адрес:

komfin@admmegion.ru

ОФИЦИАЛЬНЫЙ САЙТ:

