

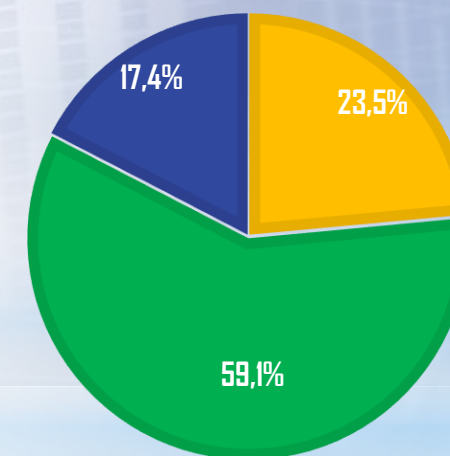
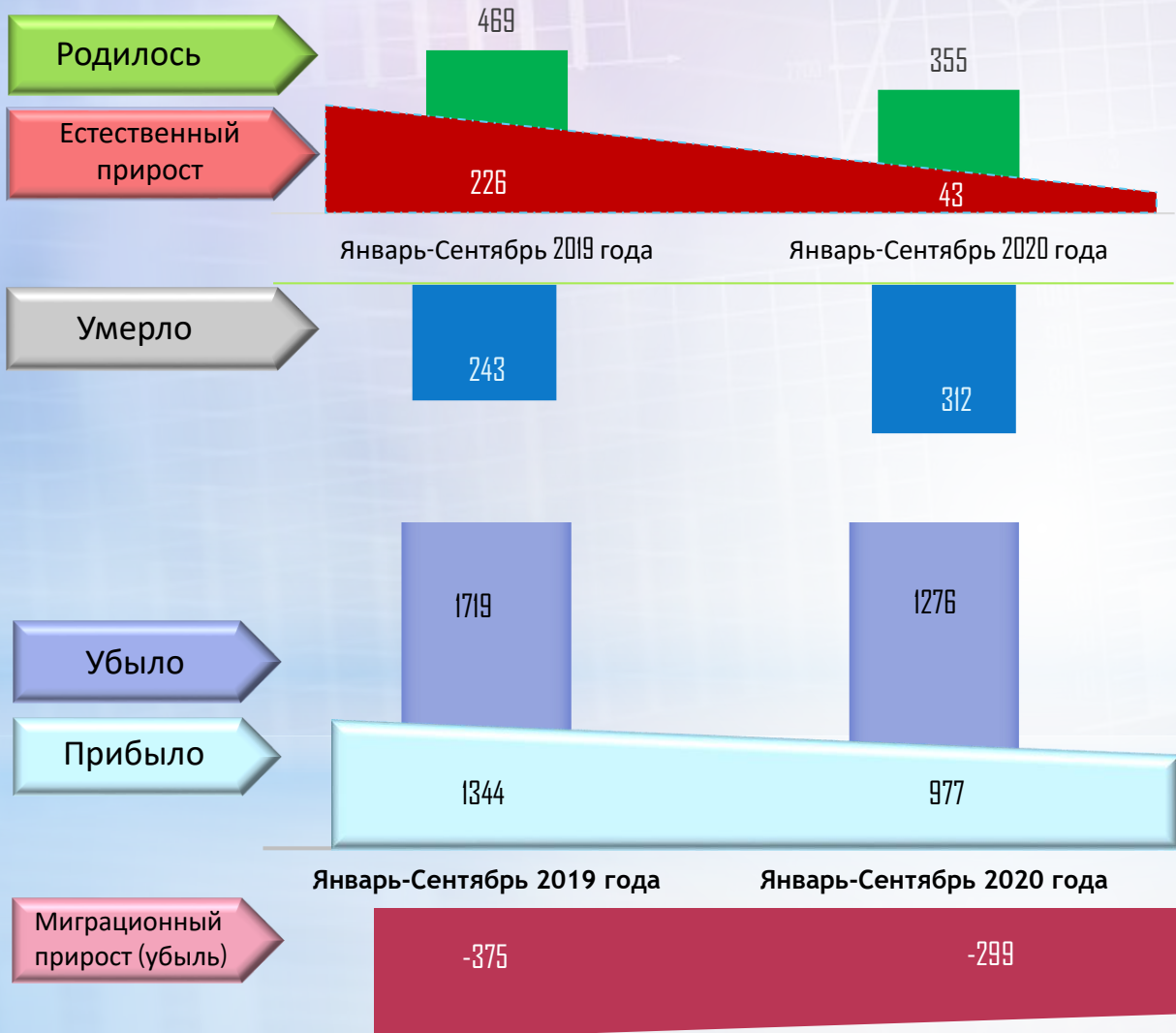
***Итоги социально-экономического  
развития города Мегиона  
за 3 квартал 2020 года***

# Демография

По состоянию на 01.10.2020 численность постоянного населения города Мегиона составила 53 194 человека.



Структура населения города Мегиона



- Младше трудоспособного возраста
- Трудоспособное население
- Старше трудоспособного возраста

# Промышленность

За январь-сентябрь 2020 года объем отгруженных товаров собственного производства, выполненных работ и услуг собственными силами по видам экономической деятельности организаций (без субъектов малого предпринимательства) составил 6 567,6 млн рублей, что в действующих ценах составляет 77,0% к аналогичному периоду 2019 года.

## Добыча полезных ископаемых

- 9 мес. 2019 года  
4 993,8 млн рублей
- 9 мес. 2020 года  
3 441,1 млн рублей

## Обрабатывающие производства

- 9 мес. 2019 года  
664,6 млн рублей
- 9 мес. 2020 года  
771,2 млн рублей

## Водоснабжение, водоотведение, организация сбора и утилизации отходов, деятельность по ликвидации загрязнений

- 9 мес. 2019 года  
186,6 млн рублей
- 9 мес. 2020 года  
187,3 млн рублей

## Обеспечение электроэнергией, газом и паром; кондиционирование воздуха

- 9 мес. 2019 года  
2 682,2 млн рублей
- 9 мес. 2020 года  
2 168,0 млн рублей

## ОБЪЕМ ОТГРУЖЕННОЙ ПРОДУКЦИИ ЗА 2019-2020 ГОДЫ

Показатели	Январь-Сентябрь 2019 года, млн руб.	Январь-Сентябрь 2020 года, млн руб.	%
Всего объем отгруженных товаров собственного производства	8 527,2	6 567,6	77,0
в том числе по видам экономической деятельности			
добыча полезных ископаемых	4 993,8	3 441,1	68,9
обрабатывающие производства	664,6	771,2	116,0
обеспечение электрической энергией, газом и паром;	2 682,2	2 168,0	80,8
водоснабжение, водоотведение, организация сбора и утилизации отходов	186,6	187,3	100,4


# Инвестиции и строительство

Объем инвестиций в основной капитал, освоенных крупными и средними предприятиями города Мегиона за январь-сентябрь 2020 года составил 18 027,9 млн рублей, или 85,1% к соответствующему периоду 2019 года.

**На территории города сформировано 15 инвестиционных площадок, предусмотренных схемой территориального планирования города, в том числе в сферах развития нефтегазоперерабатывающего, агропромышленного, строительного комплексов, развития образования, физической культуры и спорта, энергетики и инженерной инфраструктуры. Перечень инвестиционных площадок размещен на инвестиционном портале города Мегиона.**

Объем выполненных работ по виду экономической деятельности «Строительство» за январь-сентябрь 2020 года составил 3 201,5 млн рублей, что на 10,2% выше показателя аналогичного периода 2019 года.

За январь-сентябрь 2020 года на территории города Мегиона введено в действие 2 многоквартирных дома и 20 индивидуальных жилых домов общей площадью 13,626 тыс. кв. м.



Реализуются и планируются к реализации инвестиционные проекты в сферах жилищного строительства, социального строительства, агропромышленного комплекса, спорта, предоставления услуг, развития улично-дорожной сети, модернизации систем тепло-, водоснабжения и водоотведения. В настоящее время осуществляется реализация 2 муниципальных проектов, запущенных в рамках проектного управления:

✓ **средняя общеобразовательная школа на 1600 учащихся в 20 микрорайоне города Мегиона**

✓ **физкультурно-спортивный комплекс с универсальным спортивным залом и залом бокса**

Применение механизма проектного управления позволяет повысить качество планирования реализации проектов, оценивать и своевременно реагировать на возможные риски, четко распределить задачи между специалистами администрации города и подведомственных учреждений, определить персональную ответственность служащих за достижение необходимых показателей, а также обеспечить должный уровень контроля и своевременность принятия управленческих решений.

# Малое предпринимательство

Структура малых предприятий по видам экономической деятельности в течение ряда лет остаётся практически неизменной.

Сфера торговли и общественного питания в связи с достаточно высоким оборотом капитала является наиболее востребованной в малом бизнесе.

Наименее развитыми направлениями развития малого и среднего предпринимательства являются сферы бытовых услуг и мелких производств.

По состоянию на 01.10.2020 на территории города Мегиона зарегистрировано 464 малых и средних предприятий и 1253 индивидуальных предпринимателей. По оценке общая численность занятых в малом и среднем бизнесе составляет 6,0 тыс. человек, или 18,8% от общего числа занятых в экономике города (32,0 тыс. человек).

Основным источником финансирования деятельности сферы малого и среднего предпринимательства по-прежнему остаются личные сбережения предпринимателей. Привлечение заемных и кредитных ресурсов остается для предпринимателей достаточно проблематичным.

Одним из эффективных механизмов поддержки и развития малого и среднего предпринимательства является реализация программы «Поддержка и развитие малого и среднего предпринимательства на территории города Мегиона в 2019-2025 годах».



Упрощенная система  
налогообложения

9 мес. 2019 года – 107,3 млн рублей

9 мес. 2020 года – 86,8 млн рублей

Единый налог на  
вмененный доход

9 мес. 2019 года – 24,6 млн рублей

9 мес. 2020 года – 17,7 млн рублей

Стоимость патента в  
связи с применением  
УСН

9 мес. 2019 года – 4,8 млн рублей

9 мес. 2020 года – 4,2 млн рублей

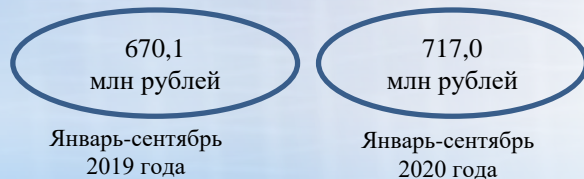
# Жилищно-коммунальное хозяйство

На территории города Мегиона в сфере жилищно-коммунального хозяйства осуществляют деятельность следующие предприятия:

- муниципальное унитарное предприятие «Тепловодоканал», которое осуществляет водоснабжение, водоотведение, теплоснабжение, подвоз воды;
- акционерное общество «Городские электрические сети», осуществляющее передачу электроэнергии, обслуживание сетей и подстанций, внутридомового электрооборудования и систему уличного освещения;
- открытое акционерное общество «Жилищно-коммунальное управление», которое осуществляет содержание и текущий ремонт жилых помещений, вывоз жидких и твердых бытовых отходов, завоз питьевой воды в неблагоустроенный жилой фонд, содержание дорог, тротуаров и дорожных знаков, благоустройство территории, утилизацию (захоронение) твердых бытовых отходов.
- акционерное общество «Газпром энергосбыт Тюмень» осуществляет услуги по энергоснабжению.

По итогам за январь-сентябрь 2020 года общая сумма дебиторской задолженности за жилищно-коммунальные услуги всех потребителей составляет 717,0 млн рублей.

## Уровень дебиторской задолженности за жилищно-коммунальные услуги



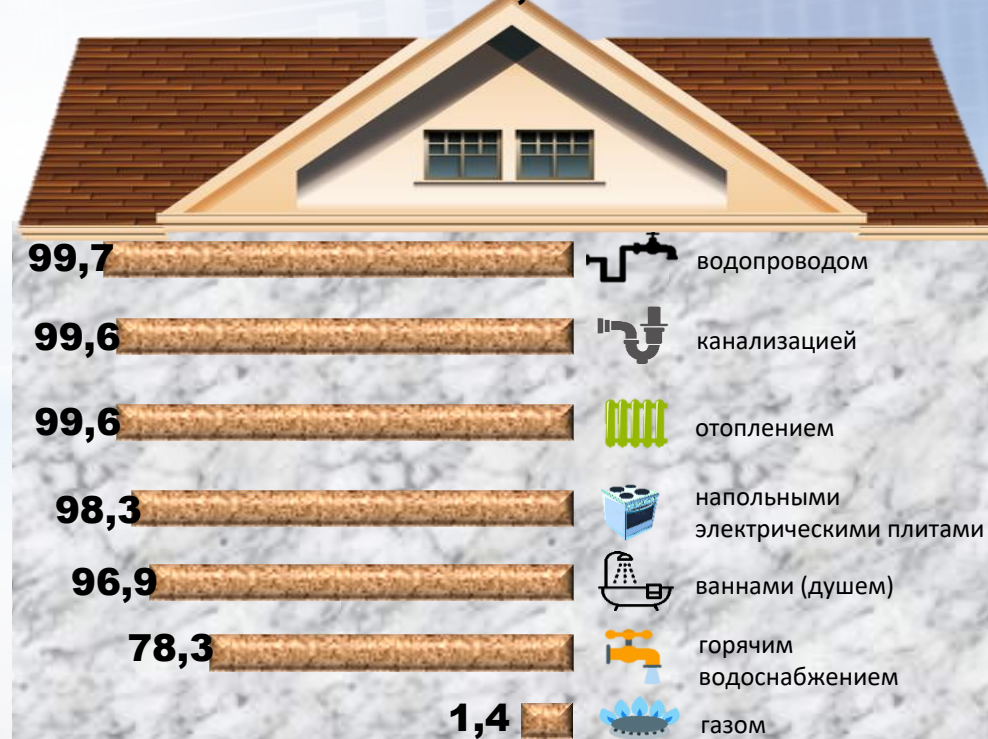
93,7%

92,2%

В структуре задолженности за жилищно-коммунальные услуги наибольшую долю занимает задолженность населения.

В целях сокращения дебиторской задолженности за жилищно-коммунальные услуги ведется активная работа, направленная на применение методов оперативно-технического воздействия, информационно-разъяснительной работы и претензионно-исковой работы.

## Доля площади жилфонда, обеспеченного всеми видами благоустройства, в общем объеме жилфонда составляет 78,2%



# Потребительский рынок

Основными направлениями развития потребительского рынка является создание условий для удовлетворения спроса населения на потребительские товары и услуги, совершенствование инфраструктуры потребительского рынка, обеспечение доступа к товарам и услугам всех социальных групп населения города Мегиона.



В структуре товарооборота удельный вес продовольственных товаров составляет более 50,0%.

На 01.10.2020 на территории города свою деятельность осуществляют 228 объектов розничной торговли торговой площадью 39,8 тыс. кв. м. и 79 предприятий общественного питания на 4 239 посадочных мест.



# Доходы и расходы местного бюджета

## Структура доходов местного бюджета



За январь-сентябрь 2020 года в местный бюджет поступило 3 115,4 млн рублей, или 61,3% от плана 2020 года. По сравнению с аналогичным периодом 2019 годом поступления увеличились на 38,5 млн рублей, или на 1,3%.

В отчетном периоде собственные доходы составили 1 003,6 млн рублей и снизились на 2,9% по отношению к январю-сентябрю 2019 года. Основными источниками формирования собственных доходов местного бюджета за отчетный период 2020 года явились: налог на доходы физических лиц (68,6% от суммы собственных доходов), налоги на имущество (4,6%), налоги на совокупный доход (10,8%), доходы от использования имущества, находящегося в муниципальной собственности (9,8%), доходы от продажи материальных и нематериальных активов (2,9%).

Основную часть доходов бюджета города Мегиона составляют безвозмездные поступления от других бюджетов бюджетной системы. В условиях пандемии безвозмездные поступления за отчетный период увеличились по сравнению 2019 годом на 3,4% и составили 2 111,8 млн рублей.

В расчете на одного жителя доходы бюджета города Мегиона за январь-сентябрь 2020 года составили 58,4 тыс. рублей.

## Структура расходов бюджета города Мегиона

	9 месяцев 2019 года		9 месяцев 2020 года	
	сумма, млн руб.	уд. вес %	сумма, млн руб.	уд. вес %
Расходы – всего	3 477,3	100,0	3 020,2	100,0
в том числе:				
Общегосударственные расходы	384,4	11,05	406,3	13,45
Обслуживание государственного и муниципального долга	2,8	0,08	1,7	0,06
Национальная безопасность и правоохранительная деятельность	33,5	0,96	40,9	1,35
Национальная экономика	264,9	7,62	228,1	7,55
Жилищно-коммунальное хозяйство	273,5	7,87	64,8	2,15
Образование	1 861,3	53,53	1 882,0	62,31
Культура и кинематография	178,4	5,13	185,1	6,13
Средства массовой информации	12,5	0,36	14,4	0,48
Здравоохранение	0	0	0,3	0,01
Физическая культура и спорт	151,3	4,35	94,5	3,13
Охрана окружающей среды	1,0	0,03	1,0	0,03
Социальная политика	313,7	9,02	101,1	3,35

Бюджетная политика в сфере расходов консолидированного бюджета города Мегиона направлена на решение социальных и экономических задач города. Приоритетом является обеспечение населения бюджетными услугами отраслей социальной сферы.

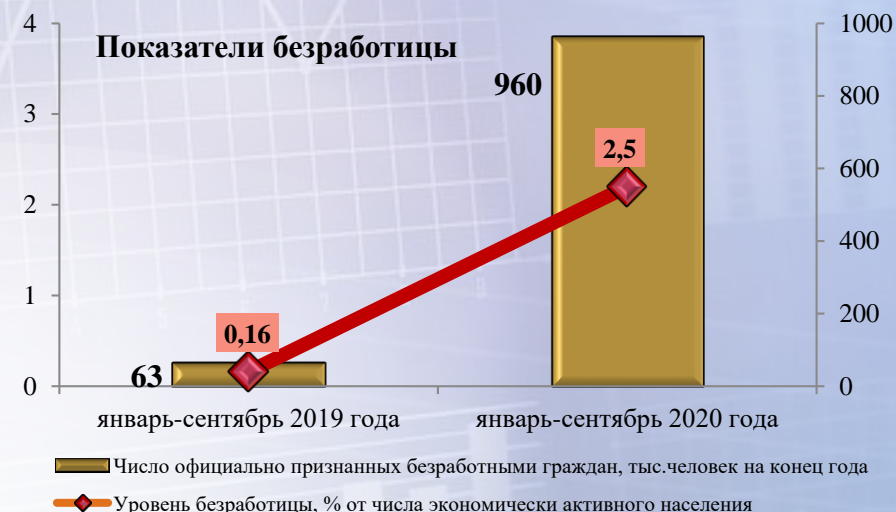
На финансирование отраслей социальной сферы за 9 месяцев 2020 года направлено 2 262,9 млн рублей, в том числе по разделу образование – 1 882,0 млн рублей, культура, кинематография – 185,1 млн рублей, физическая культура и спорт – 94,5 млн рублей, социальная политика – 101,1 млн рублей.

На финансирование других отраслей экономики направлено 757,2 млн рублей, что составляет 25,1% в общем объеме расходов.



# Рынок труда

Показатели	Январь-сентябрь 2019 года	Январь-сентябрь 2020 года	%
Численность экономически активного населения, человек	38637	37874	98,0
Численность занятого в экономике населения, человек	32910	31990	97,2
Численность официально признанных безработными на конец года, человек	63	960	в 15,2 раз
Уровень официально зарегистрированной безработицы, % от численности экономически активного населения	0,16	2,5	*



## Уровень среднемесячной заработной платы по отраслям экономики работников крупных и средних предприятий города Мегиона



Показатели	Январь-сентябрь	Январь-август*	%
	2019 года	2020 года	
<b>Среднемесячная заработная плата по крупным и средним предприятиям</b>	<b>68 285</b>	<b>72 365</b>	<b>105,97</b>
в том числе по отраслям:			
добыча полезных ископаемых	98 519	102 785	104,33
обрабатывающие производства	50 431	49 217	97,59
строительство	58 230	57 644	98,99
торговля	36 552	39 938	109,26
образование	51 990	54 945	105,68
здравоохранение	73 049	81 219	111,18
Деятельность в области культуры, спорта, организации досуга и развлечений	60 856	64 947	106,72

\* По последним данным Федеральной службы Государственной статистики Управления Федеральной службы Государственной статистики по Тюменской области, Ханты-Мансийскому автономному округу – Югре и Ямало-Ненецкому автономному округу