



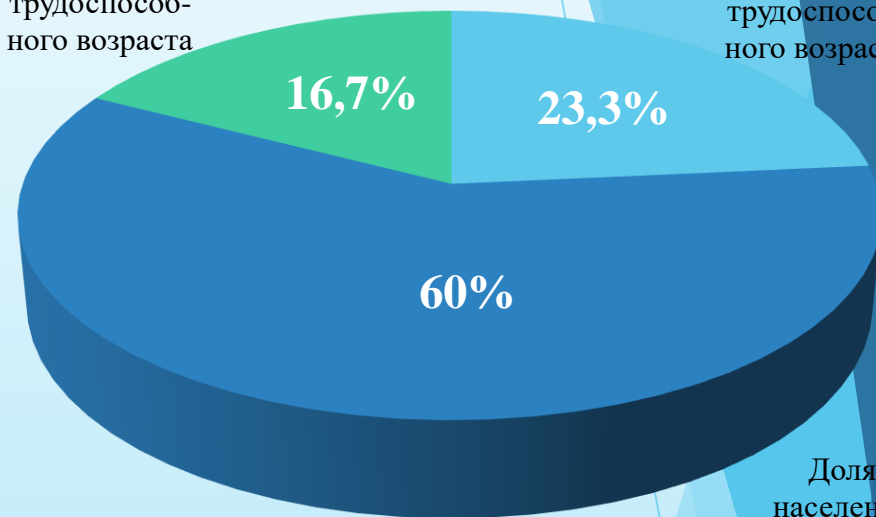
**Итоги социально-
экономического развития
города Мегиона
за 2020 год**

ДЕМОГРАФИЯ

Показатели	2019 год	2020 год	+, -, человек
Число рождений	606	505	-101
Число смертей	356	472	116
Естественный прирост, человек	250	33	-217
Миграционный приток, человек	1416	1369	-47
Миграционный отток, человек	2415	2050	-365
Итог миграционного движения населения, человек	-999	-681	318
Коэффициент рождаемости, промилле	11,26	9,51	-1,75
Коэффициент смертности, промилле	6,61	8,88	2,27


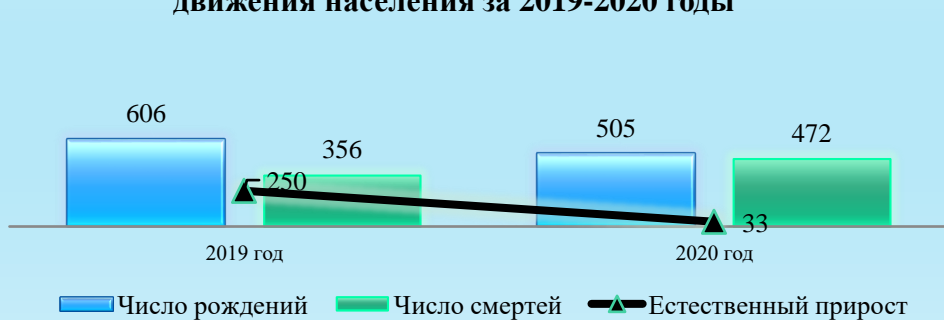
Доля населения старше трудоспособного возраста

Доля численности населения младше трудоспособного возраста



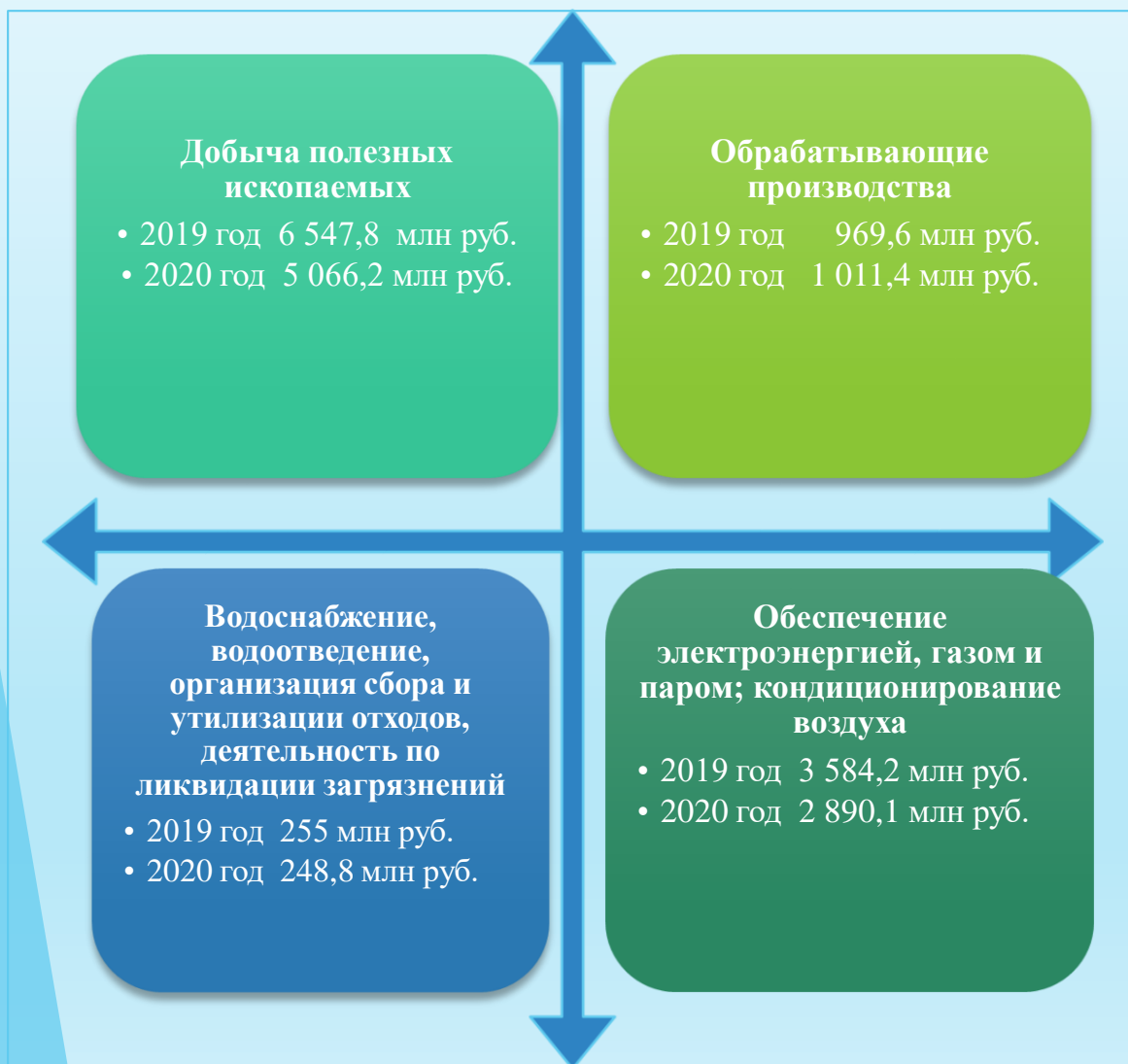
Доля населения трудоспособного возраста

Показатели естественного и миграционного движения населения за 2019-2020 годы



ПРОМЫШЛЕННОСТЬ

За 2020 год объем отгруженных товаров собственного производства, выполненных работ и услуг собственными силами составил 24 283,2 млн руб., что в действующих ценах составляет 97% к показателю 2019 года.



ОБЪЕМ ОТГРУЖЕННОЙ ПРОДУКЦИИ ЗА 2019-2020 ГОДЫ


Показатели	2019 год	2020 год	%
Всего объем отгруженных товаров собственного производства	11 356,6	9 216,5	81,2
в том числе по видам экономической деятельности			
добыча полезных ископаемых	6 547,8	5 066,2	77,4
обрабатывающие производства	969,6	1 011,4	104,3
обеспечение электрической энергией, газом и паром;	3 584,2	2 890,1	80,6
водоснабжение, водоотведение, организация сбора и утилизации отходов	255,0	248,8	97,6

ИНВЕСТИЦИИ И СТРОИТЕЛЬСТВО

Объем инвестиций в основной капитал, освоенных крупными и средними предприятиями города Мегиона за 2020 год по предварительной оценке составил 18 720,6 млн руб., что на 35,3% ниже уровня показателя за 2019 год.

Объем выполненных работ по виду экономической деятельности «Строительство» за 2020 год по предварительным данным составил 4 068,6 млн руб. или 102,0% к аналогичному периоду прошлого года.

В 2020 году введены в действие жилые дома общей площадью 16 499,4 кв. метров. В 2019 году общая площадь введенных жилых домов составила 21 339 кв. метров.



МАЛОЕ ПРЕДПРИНИМАТЕЛЬСТВО

Структура малых предприятий по видам экономической деятельности в течение ряда лет остается практически неизменной.

Сфера торговли и общественного питания в связи с достаточно высоким оборотом капитала является наиболее востребованной в малом бизнесе.

Наименее развитыми направлениями деятельности малого и среднего предпринимательства являются сферы бытовых услуг и мелких производств.

По состоянию на 01.01.2021 на территории города Мегиона зарегистрировано 467 малых и средних предприятий и 1268 индивидуальных предпринимателей.

По оценке общая численность занятых в малом и среднем бизнесе составляет 6,4 тыс. человек, или 20% от общего числа занятых в экономике города (32,0 тыс. человек).

Основным источником финансирования деятельности сферы малого и среднего предпринимательства по-прежнему остаются личные сбережения предпринимателей. Привлечение заемных и кредитных ресурсов остается для предпринимателей достаточно проблематичным.

Одним из эффективных механизмов поддержки и развития малого и среднего предпринимательства является реализация программы «Поддержка и развитие малого и среднего предпринимательства на территории города Мегиона в 2019-2025 годах»

Единый налог на вмененный доход
24 млн руб.

Объем налоговых поступлений в городской бюджет от субъектов малого и среднего предпринимательства
163,1 млн руб.

Упрощенная система налогообложения
131,9 млн руб.

Стоимость патента в связи с применением упрощенной системы налогообложения
7,2 млн руб.

Потребительский рынок

Основными направлениями развития потребительского рынка являются: создание условий для удовлетворения спроса населения на потребительские товары и услуги, совершенствование инфраструктуры потребительского рынка, обеспечение доступа к товарам и услугам всех социальных групп населения города Мегиона.



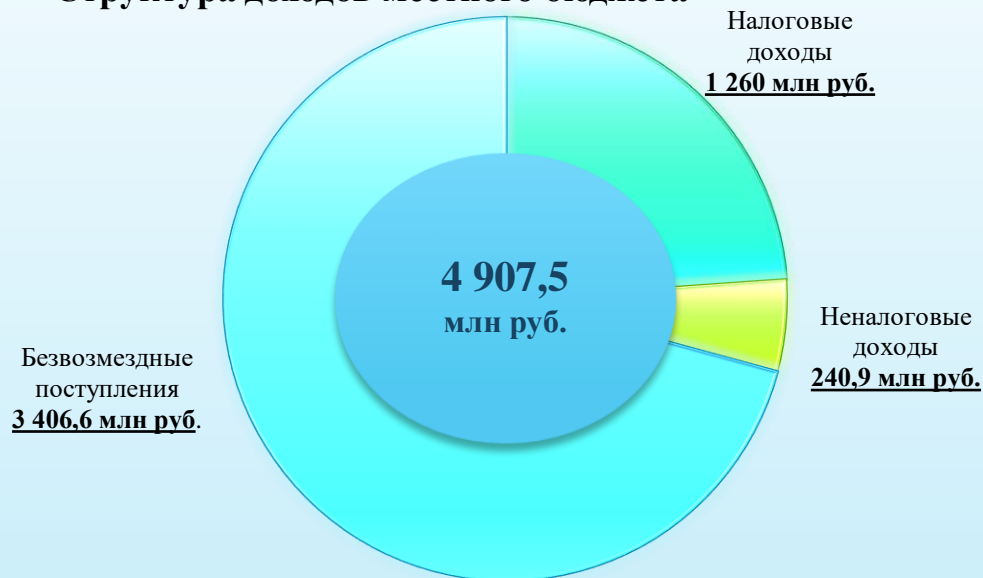
В структуре товарооборота удельный вес продовольственных товаров составляет более 50%.

На 01.01.2021 на территории города свою деятельность осуществляют 235 объектов розничной торговли торговой площадью 42,3 тыс. кв. м и 78 предприятий общественного питания на 4 165 посадочных мест.



Доходы и расходы местного бюджета

Структура доходов местного бюджета



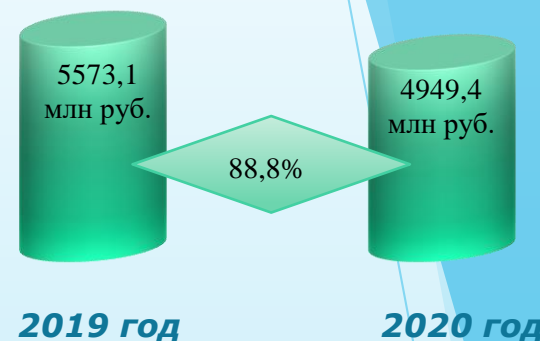
За январь-декабрь 2020 года в местный бюджет поступило 4 907,5 млн руб. По сравнению с аналогичным периодом 2019 года поступления уменьшились на 238,5 млн руб., или на 4,6%.

В отчетном периоде собственные доходы составили 1 500,9 млн руб. Основными источниками формирования собственных доходов местного бюджета за 2020 год явились: налог на доходы физических лиц (65,3% от суммы собственных доходов), налоги на имущество (6,2%), налоги на совокупный доход (10,9%), доходы от использования имущества, находящегося в муниципальной собственности (11%), доходы от продажи материальных и нематериальных активов (3,1%).

Основную часть доходов бюджета города Мегиона составляют безвозмездные поступления от других бюджетов бюджетной системы. Безвозмездные поступления за отчетный период снизились по сравнению с 2019 годом на 6,5% и составили 3 406,6 млн руб.

В расчете на одного жителя доходы бюджета города Мегиона за январь-декабрь 2020 года составили 92,4 тыс. руб.

Расходы бюджета города Мегиона

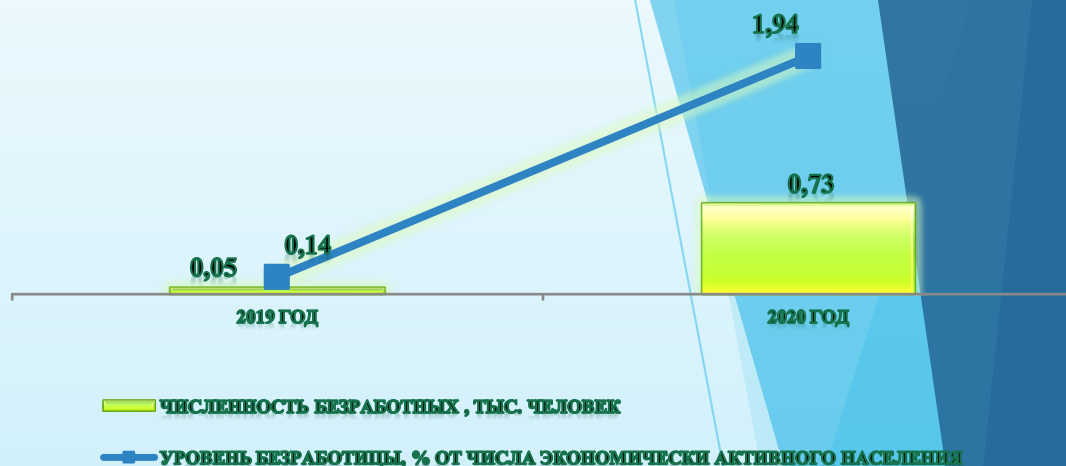


	Январь-декабрь 2020 года	
	Сумма, млн руб.	Удельный вес в общей сумме, %
Расходы – всего	4 949,4	100,0
Обслуживание государственного и муниципального долга	1,9	0,04
Общегосударственные вопросы	528,2	10,67
Национальная безопасность и правоохранительная деятельность	53,8	1,09
Национальная экономика	315,4	6,37
Жилищно-коммунальное хозяйство	770,0	15,56
Образование	2 656,7	53,68
Здравоохранение	0,5	0,01
Культура	257,3	5,20
Средства массовой информации	22,0	0,44
Физическая культура и спорт	173,4	3,50
Социальная политика	169	3,42
Охрана окружающей среды	1,2	0,02

РЫНОК ТРУДА

Показатели	2019 год	2020 год	%
Численность экономически активного населения, человек	38319	37874	98,8
Численность занятого в экономике населения, человек	32543	31990	98,3
Численность официально признанных безработными на конец года, человек	53	734	В 13,8 раз
Уровень официально зарегистрированной безработицы, % от численности экономически активного населения	0,14	1,94	*

**ДИНАМИКА ПОКАЗАТЕЛЕЙ БЕЗРАБОТИЦЫ
ЗА 2019-2020 ГОДЫ**



Уровень среднемесячной заработной платы по отраслям экономики работников крупных и средних предприятий города Мегиона



Показатели	Январь-декабрь	Январь-декабрь	%
	2019 года	2020 года	
Среднемесячная заработная плата по крупным и средним предприятиям	71618,9	71771,4	100,21
в том числе по отраслям:			
добыча полезных ископаемых	108324,6	102760,4	94,86
обрабатывающие производства	50839,3	48251,9	94,91
строительство	59161,6	57535,8	97,25
торговля	37151,7	39824,9	107,20
образование	52071,7	54373,1	104,42
здравоохранение	70889,5	79240,1	111,78
культура, физическая культура и спорт	62367,5	64178,9	102,90