



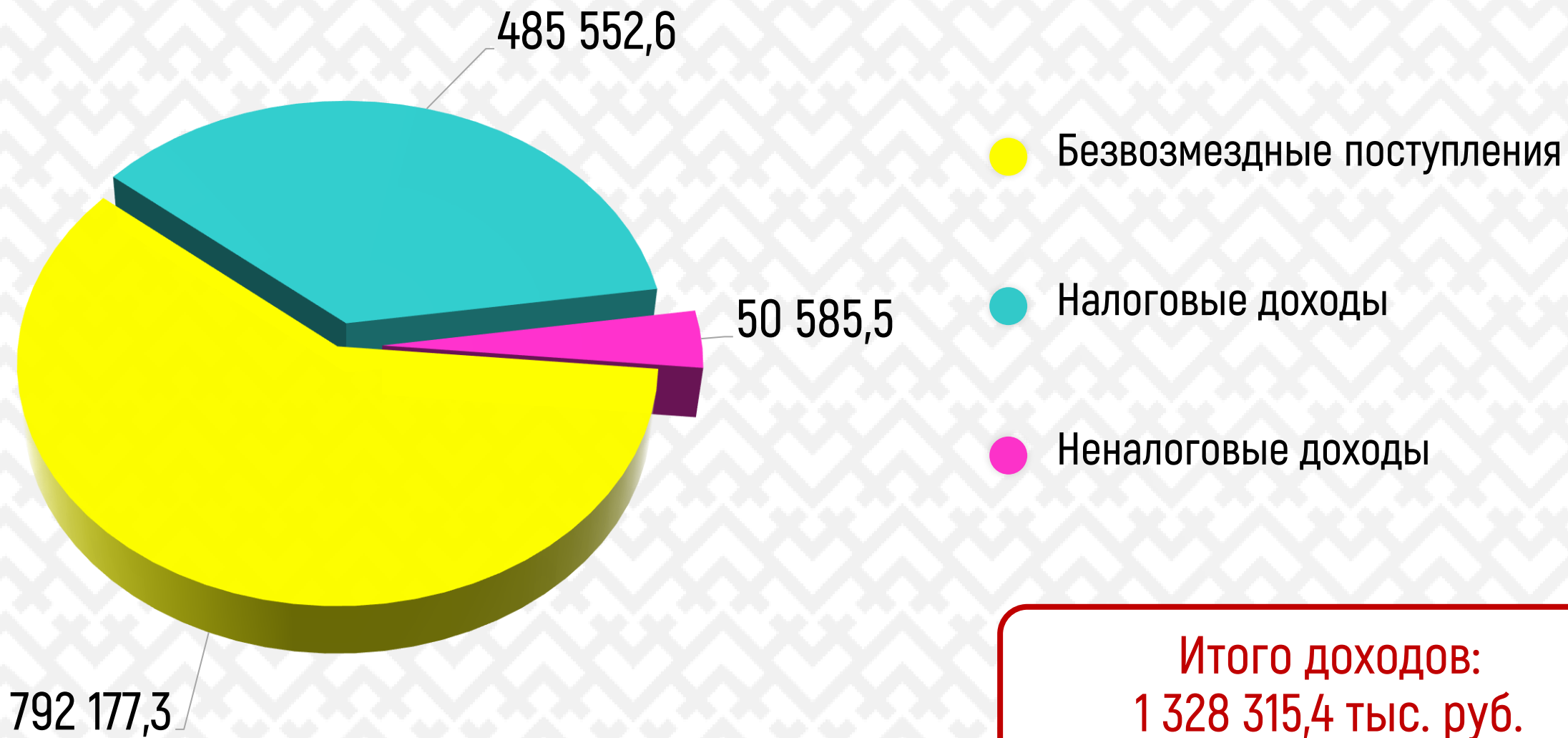
**Решение Думы города Мегиона
от 29.05.2026 №100**

**«Об исполнении бюджета городского округа
Мегион Ханты-Мансийского автономного
округа – Югры за первый квартал 2026 года»**

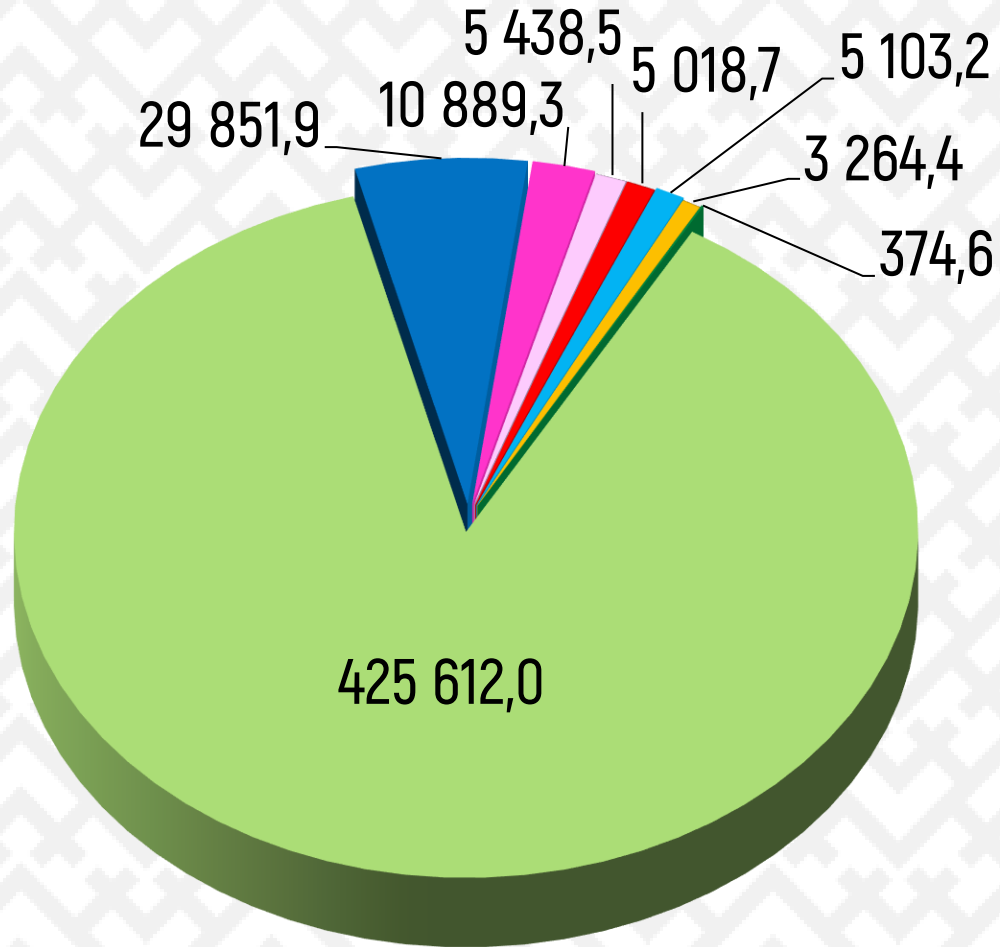




СТРУКТУРА ДОХОДНОЙ ЧАСТИ БЮДЖЕТА ГОРОДСКОГО ОКРУГА МЕГИОН ХМАО-ЮГРЫ ЗА 1 КВАРТАЛ 2026 ГОДА, ТЫС. РУБ.



СТРУКТУРА ПОСТУПЛЕНИЙ НАЛОГОВЫХ ДОХОДОВ БЮДЖЕТА ГОРОДСКОГО ОКРУГА МЕГИОН ХМАО-ЮГРЫ ЗА 1 КВАРТАЛ 2026 ГОДА, ТЫС. РУБ.



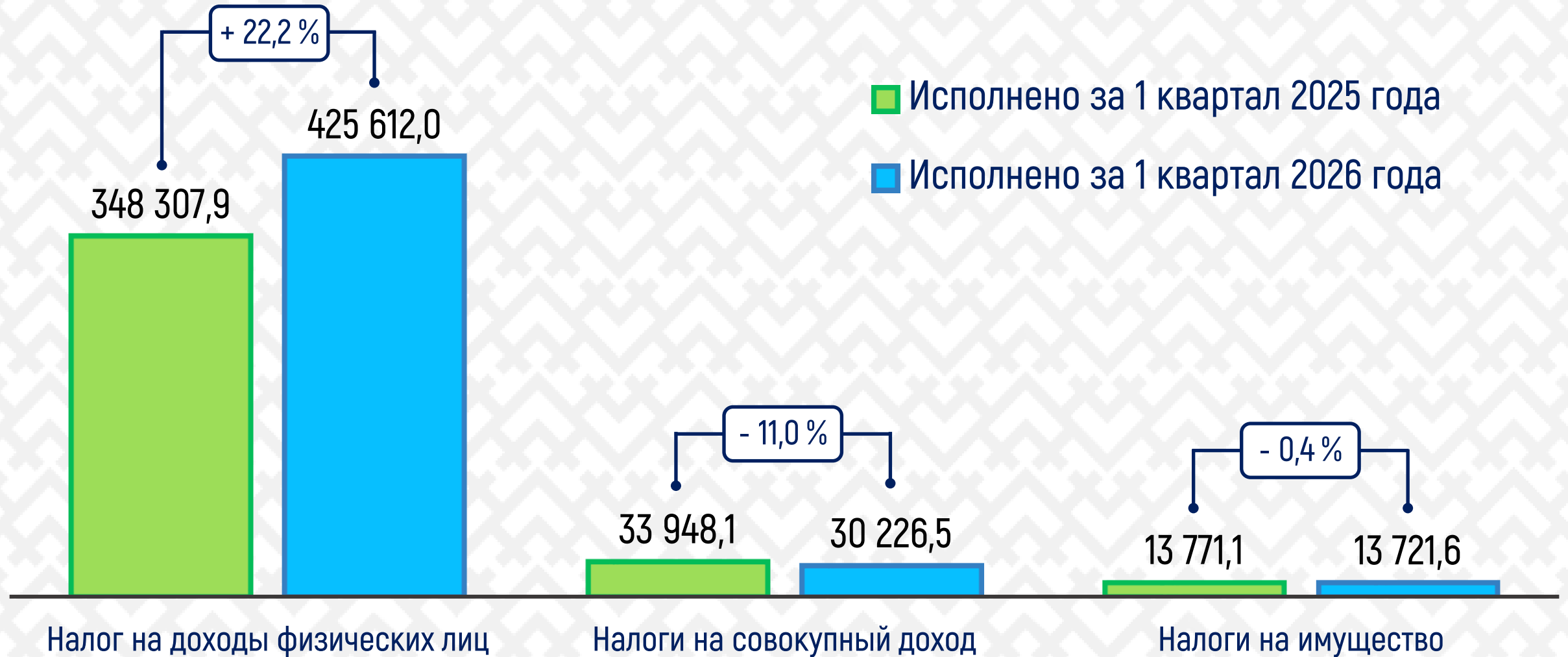
- Налог на доходы физических лиц
- Налог, взимаемый в связи с применением упрощенной системы налогообложения
- Государственная пошлина
- Земельный налог
- Транспортный налог
- Акцизы на нефтепродукты
- Налог на имущество физических лиц
- Налог, взимаемый в связи с применением патентной системы налогообложения, зачисляемый в бюджеты городских округов

Итого поступлений: 485 552,6 тыс. руб.



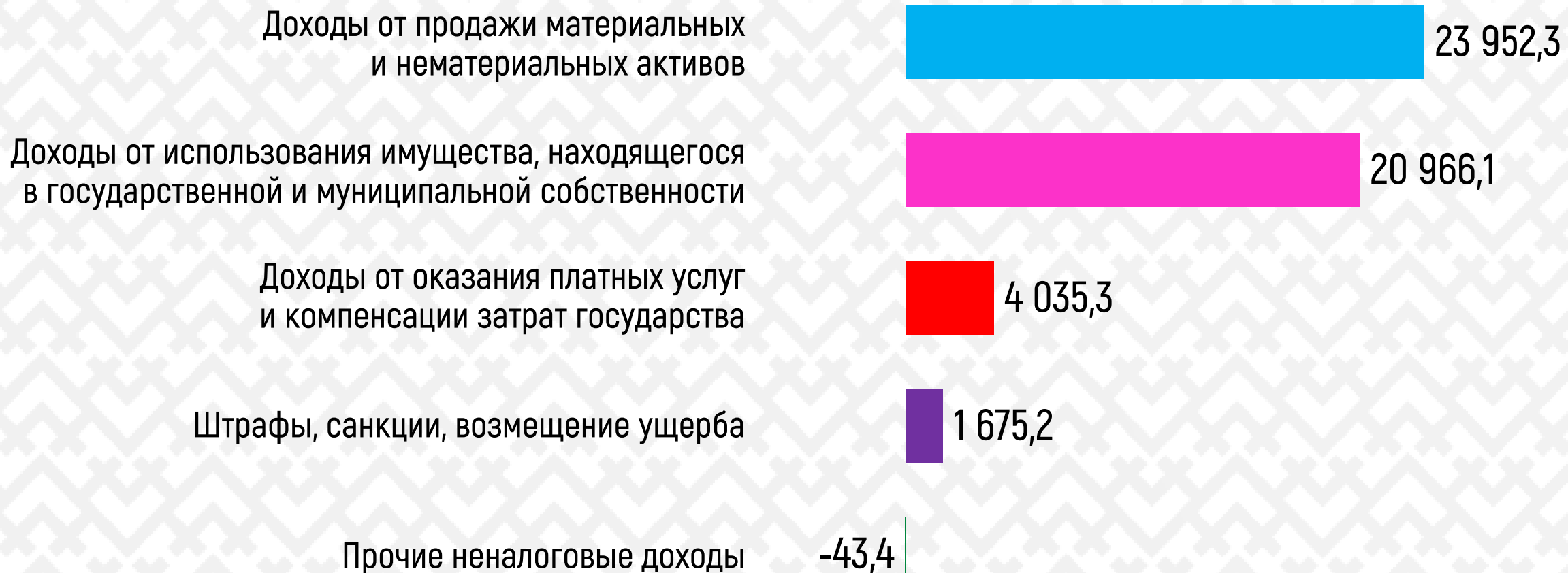


ДИНАМИКА ПОСТУПЛЕНИЯ НАЛОГОВЫХ ДОХОДОВ БЮДЖЕТА ГОРОДСКОГО ОКРУГА МЕГИОН ХМАО-ЮГРЫ ЗА 1 КВАРТАЛ 2025-2026 ГОДЫ, ТЫС. РУБ.





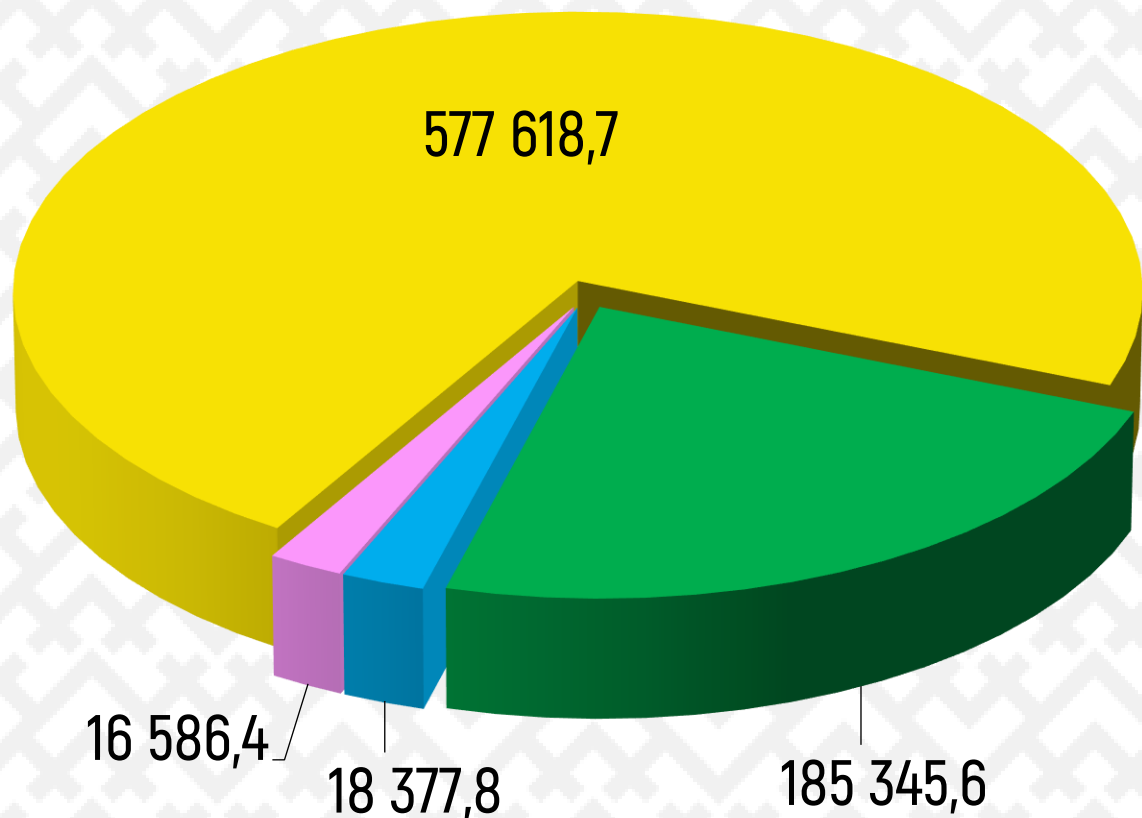
СТРУКТУРА ПОСТУПЛЕНИЯ НЕНАЛОГОВЫХ ДОХОДОВ БЮДЖЕТА ГОРОДСКОГО ОКРУГА МЕГИОН ХМАО-ЮГРЫ ЗА 1 КВАРТАЛ 2026 ГОДА, ТЫС. РУБ.



Итого поступлений: 50 585,5 тыс. руб.



СТРУКТУРА БЕЗВОЗМЕЗДНЫХ ПОСТУПЛЕНИЙ В БЮДЖЕТ ГОРОДСКОГО ОКРУГА МЕГИОН ХМАО-ЮГРЫ ЗА 1 КВАРТАЛ 2026 ГОДА, ТЫС. РУБ.



- Субвенции
- Дотации
- Субсидии
- Иные межбюджетные трансферы

- 3 491,2

Возврат остатков субсидий, субвенций и иных межбюджетных трансфертов, имеющих целевое назначение, прошлых лет из бюджетов городских округов

- 2 260,0

Перечисления из бюджетов городских округов для осуществления возврата (зачета) излишне уплаченных или излишне взысканных сумм налогов, сборов и иных платежей, а также сумм процентов за несвоевременное осуществление такого возврата и процентов, начисленных на излишне взысканные суммы

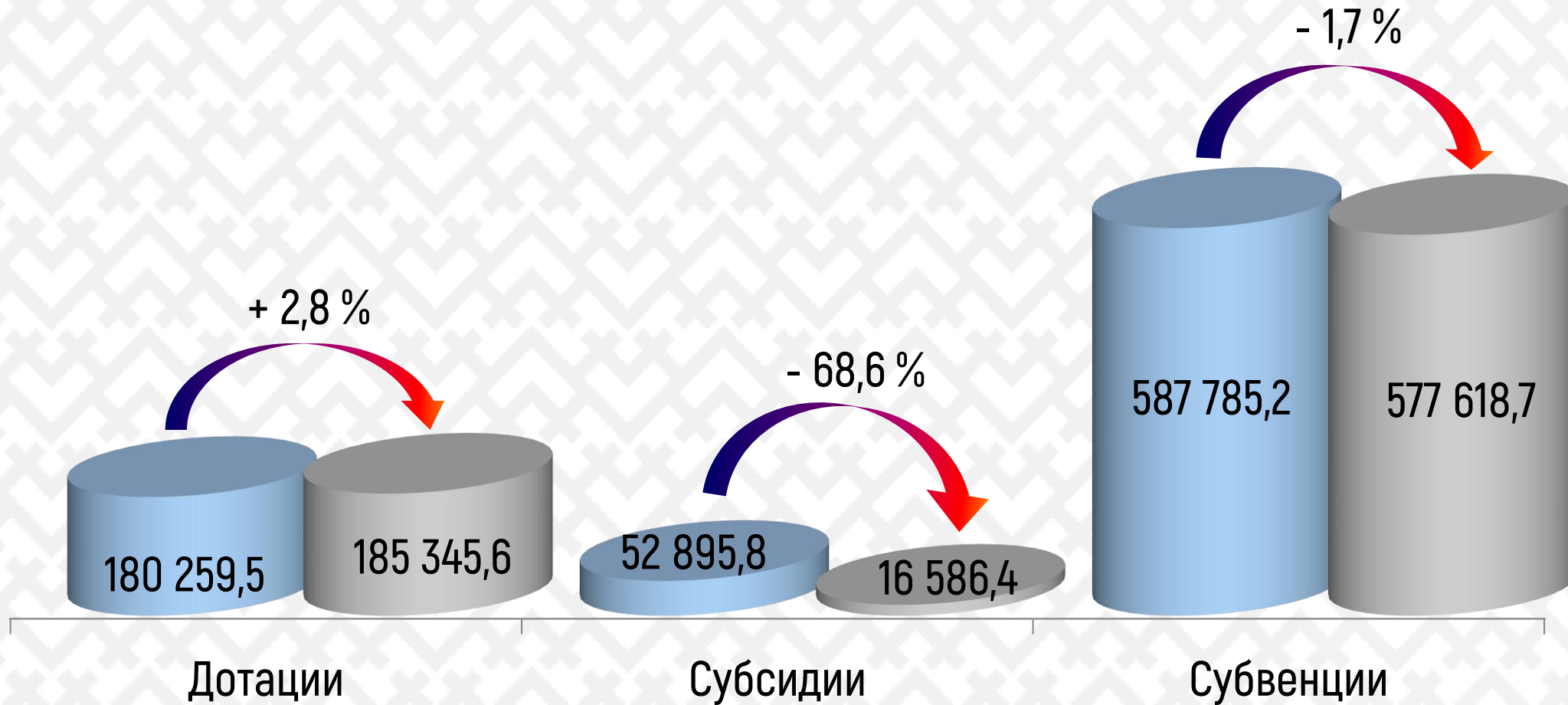
Итого поступлений: 792 177,3 тыс. руб.



ДИНАМИКА ОБЪЁМА БЕЗВОЗМЕЗДНЫХ ПОСТУПЛЕНИЙ В БЮДЖЕТ ГОРОДСКОГО ОКРУГА МЕГИОН ХМАО-ЮГРЫ ЗА 1 КВАРТАЛ 2025-2026 ГОДЫ, ТЫС. РУБ.

■ Исполнено за 1 квартал 2025 года

■ Исполнено за 1 квартал 2026 года



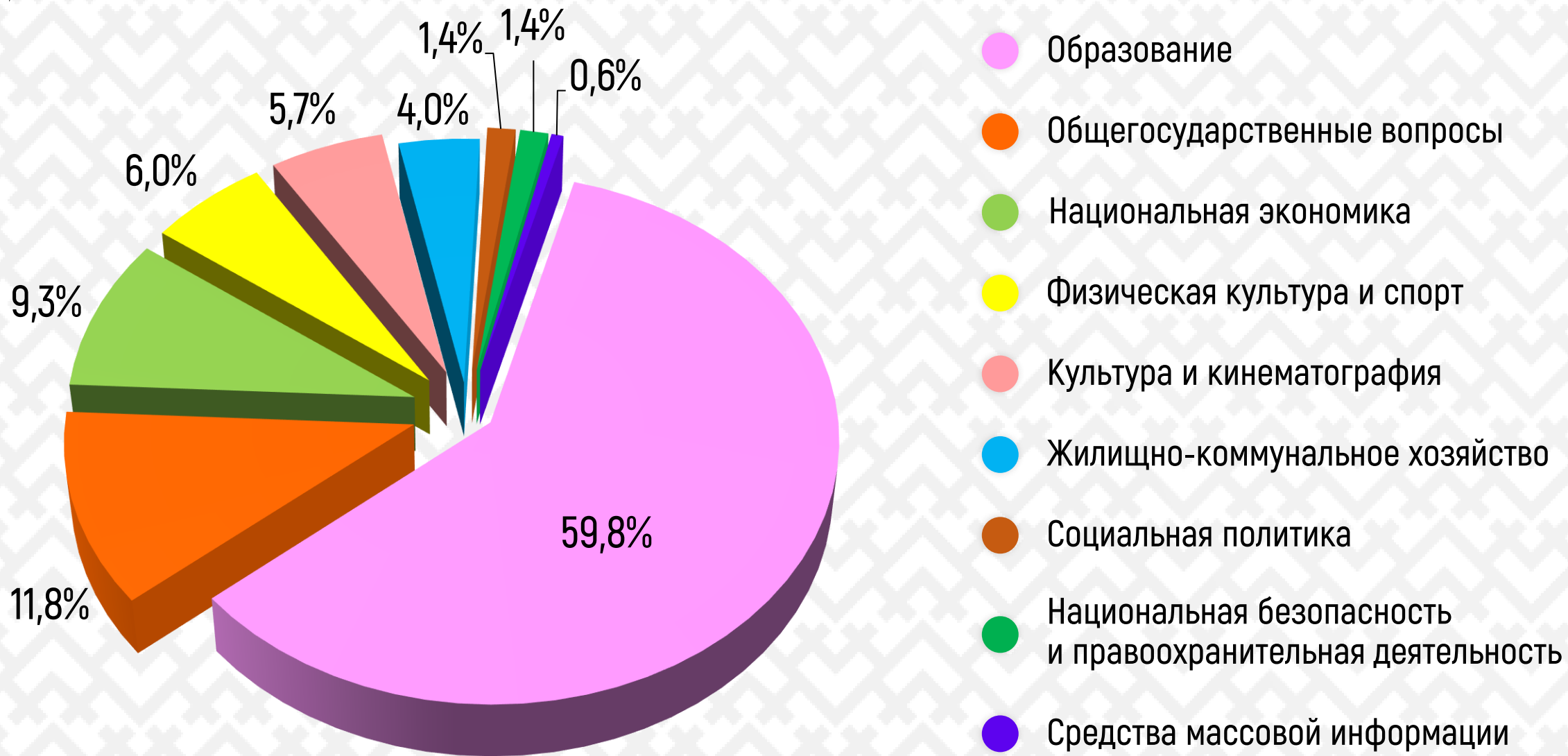


ОЦЕНКА ИСПОЛНЕНИЯ РАСХОДНОЙ ЧАСТИ БЮДЖЕТА ГОРОДСКОГО ОКРУГА МЕГИОН ХМАО-ЮГРЫ ЗА 1 КВАРТАЛ 2026 ГОДА, ТЫС. РУБ.

Наименование	Показатель сводной бюджетной росписи на 01.04.2026	Исполнено на 01.04.2026	% исполнения к бюджетным ассигнованиям на 2026 год
Общегосударственные вопросы	727 244,1	162 487,5	22,3
Национальная безопасность и правоохранительная деятельность	87 369,2	18 816,3	21,5
Национальная экономика	893 381,2	128 751,9	14,4
Жилищно-коммунальное хозяйство	578 769,4	54 795,5	9,5
Охрана окружающей среды	3 922,4	171,2	4,4
Образование	4 041 616,1	823 331,4	20,4
Культура, кинематография	565 272,5	78 701,1	13,9
Здравоохранение	888,5	0,0	0,0
Социальная политика	108 473,8	19 901,4	18,3
Физическая культура и спорт	470 524,3	82 768,2	17,6
Средства массовой информации	42 517,8	8 012,0	18,8
Обслуживание государственного и муниципального долга	500,0	65,1	13,0
Всего расходов:	7 520 479,3	1 377 801,6	18,3



СТРУКТУРА РАСХОДОВ БЮДЖЕТА ГОРОДСКОГО ОКРУГА МЕГИОН ХМАО-ЮГРЫ ЗА 1 КВАРТАЛ 2026 ГОДА



СВЕДЕНИЯ О ФАКТИЧЕСКИ ПРОИЗВЕДЕННЫХ РАСХОДАХ ПО РАЗДЕЛАМ И ПОДРАЗДЕЛАМ КЛАССИФИКАЦИИ РАСХОДОВ БЮДЖЕТА ГОРОДСКОГО ОКРУГА МЕГИОН ХМАО-ЮГРЫ ЗА 1 КВАРТАЛ 2026 ГОДА В СРАВНЕНИИ С ПЕРВОНАЧАЛЬНО УТВЕРЖДЕННЫМИ ЗНАЧЕНИЯМИ РЕШЕНИЕМ ДУМЫ ГОРОДА МЕГИОНА О БЮДЖЕТЕ И С УТОЧНЕННЫМИ ЗНАЧЕНИЯМИ С УЧЕТОМ ВНЕСЕННЫХ ИЗМЕНЕНИЙ

Наименование	Утверждено решением Думы города Мегиона от 12.12.2025 №42 (тыс.рублей)	Показатели сводной бюджетной росписи на 01.04.2026 (тыс.рублей)	Исполнено на 01.04.2026 (тыс.рублей)	% исполнения к утвержденному плану на 2026 год	% исполнения к показателям сводной бюджетной росписи на 2026 год
ОБЩЕГОСУДАРСТВЕННЫЕ ВОПРОСЫ	735 307,7	727 244,1	162 487,5	22,1	22,3
Функционирование высшего должностного лица субъекта Российской Федерации и муниципального образования	8 313,5	8 313,5	1 600,6	19,3	19,3
Функционирование законодательных (представительных) органов государственной власти и представительных органов муниципальных образований	13 556,2	13 556,2	2 898,7	21,4	21,4
Функционирование Правительства Российской Федерации, высших исполнительных органов государственной власти субъектов Российской Федерации, местных администраций	369 556,5	368 731,7	82 709,8	22,4	22,4
Судебная система	52,4	52,4	0,0	0,0	0,0
Обеспечение деятельности финансовых, налоговых и таможенных органов и органов финансового (финансово-бюджетного) надзора	62 509,8	62 311,5	18 418,1	29,5	29,6
Резервные фонды	1 500,0	1 500,0	0,0	0,0	0,0
Другие общегосударственные вопросы	279 819,3	272 778,8	56 860,3	20,3	20,8
НАЦИОНАЛЬНАЯ БЕЗОПАСНОСТЬ И ПРАВООХРАНИТЕЛЬНАЯ ДЕЯТЕЛЬНОСТЬ	87 371,2	87 369,2	18 816,3	21,5	21,5
Органы юстиции	8 346,7	8 346,7	2 155,0	25,8	25,8
Гражданская оборона	8 498,5	8 498,5	0,0	0,0	0,0
Защита населения и территории от чрезвычайных ситуаций природного и техногенного характера, пожарная безопасность	70 046,0	70 046,0	16 576,3	23,7	23,7
Другие вопросы в области национальной безопасности и правоохранительной деятельности	480,0	478,0	85,0	17,7	17,8
НАЦИОНАЛЬНАЯ ЭКОНОМИКА	866 456,4	893 381,2	128 751,9	14,9	14,4
Общеэкономические вопросы	12 173,3	12 173,3	3 630,0	29,8	29,8
Сельское хозяйство и рыболовство	26 948,3	26 948,3	194,7	0,7	0,7
Транспорт	36 092,8	36 860,5	7 486,4	20,7	20,3
Дорожное хозяйство (дорожные фонды)	665 994,3	694 019,8	88 289,4	13,3	12,7
Связь и информатика	61 226,9	57 630,9	12 529,1	20,5	21,7
Другие вопросы в области национальной экономики	64 020,8	65 748,4	16 622,3	26,0	25,3
ЖИЛИЩНО-КОММУНАЛЬНОЕ ХОЗЯЙСТВО	590 722,6	578 769,4	54 795,5	9,3	9,5
Жилищное хозяйство	95 910,8	94 131,3	6 841,2	7,1	7,3
Коммунальное хозяйство	265 806,7	264 006,7	409,2	0,2	0,2
Благоустройство	228 985,6	220 611,9	47 545,1	20,8	21,6

СВЕДЕНИЯ О ФАКТИЧЕСКИ ПРОИЗВЕДЕННЫХ РАСХОДАХ ПО РАЗДЕЛАМ И ПОДРАЗДЕЛАМ КЛАССИФИКАЦИИ РАСХОДОВ БЮДЖЕТА ГОРОДСКОГО ОКРУГА МЕГИОН ХМАО-ЮГРЫ ЗА 1 КВАРТАЛ 2026 В СРАВНЕНИИ С ПЕРВОНАЧАЛЬНО УТВЕРЖДЕННЫМИ ЗНАЧЕНИЯМИ РЕШЕНИЕМ ДУМЫ ГОРОДА МЕГИОНА О БЮДЖЕТЕ И С УТОЧНЕННЫМИ ЗНАЧЕНИЯМИ С УЧЕТОМ ВНЕСЕННЫХ ИЗМЕНЕНИЙ (ПРОДОЛЖЕНИЕ)

Наименование	Утверждено решением Думы города Мегиона от 12.12.2025 №42 (тыс.рублей)	Показатели сводной бюджетной росписи на 01.04.2026 (тыс.рублей)	Исполнено на 01.04.2026 (тыс.рублей)	% исполнения к утвержденному плану на 2026 год	% исполнения к показателям сводной бюджетной росписи на 2026 год
Другие вопросы в области жилищно-коммунального хозяйства	19,5	19,5	0,0	0,0	0,0
ОХРАНА ОКРУЖАЮЩЕЙ СРЕДЫ	7 422,5	3 922,4	171,2	2,3	4,4
Другие вопросы в области охраны окружающей среды	7 422,5	3 922,4	171,2	2,3	4,4
ОБРАЗОВАНИЕ	4 043 789,7	4 041 616,1	823 331,4	20,4	20,4
Дошкольное образование	1 421 775,5	1 419 003,1	289 167,7	20,3	20,4
Общее образование	2 067 017,9	2 067 678,4	439 208,4	21,2	21,2
Дополнительное образование детей	313 662,7	313 662,7	55 552,0	17,7	17,7
Молодежная политика	94 234,6	94 234,6	19 339,4	20,5	20,5
Другие вопросы в области образования	147 099,0	147 037,3	20 063,9	13,6	13,6
КУЛЬТУРА, КИНЕМАТОГРАФИЯ	512 003,7	565 272,5	78 701,1	15,4	13,9
Культура	511 660,1	564 928,9	78 701,1	15,4	13,9
Другие вопросы в области культуры, кинематографии	343,6	343,6	0,0	0,0	0,0
ЗДРАВООХРАНЕНИЕ	888,5	888,5	0,0	0,0	0,0
Другие вопросы в области здравоохранения	888,5	888,5	0,0	0,0	0,0
СОЦИАЛЬНАЯ ПОЛИТИКА	82 121,7	108 473,8	19 901,4	24,2	18,3
Пенсионное обеспечение	13 508,6	13 508,6	2 590,3	19,2	19,2
Социальное обеспечение населения	17 632,4	44 082,4	10 930,0	62,0	24,8
Охрана семьи и детства	46 180,7	46 082,8	6 381,1	13,8	13,8
Другие вопросы в области социальной политики	4 800,0	4 800,0	0,0	0,0	0,0
ФИЗИЧЕСКАЯ КУЛЬТУРА И СПОРТ	470 524,3	470 524,3	82 768,2	17,6	17,6
Физическая культура	132 330,5	132 363,7	22 495,7	17,0	17,0
Массовый спорт	12 631,6	12 631,60	0,00	0,0	0,0
Спорт высших достижений	325 562,2	325 529,0	60 272,5	18,5	18,5
СРЕДСТВА МАССОВОЙ ИНФОРМАЦИИ	42 517,8	42 517,8	8 012,0	18,8	18,8
Периодическая печать и издательства	31 440,6	31 440,6	6 570,9	20,9	20,9
Другие вопросы в области средств массовой информации	11 077,2	11 077,2	1 441,1	13,0	13,0
ОБСЛУЖИВАНИЕ ГОСУДАРСТВЕННОГО И МУНИЦИПАЛЬНОГО ДОЛГА	500,0	500,0	65,1	13,0	13,0
Обслуживание государственного внутреннего и муниципального долга	500,0	500,0	65,1	13,0	13,0
Всего расходов:	7 439 626,1	7 520 479,3	1 377 801,6	18,5	18,3

ИСПОЛНЕНИЕ РАСХОДОВ БЮДЖЕТА ГОРОДА В РАМКАХ РЕАЛИЗАЦИИ МУНИЦИПАЛЬНЫХ ПРОГРАММ И НЕПРОГРАММНЫХ НАПРАВЛЕНИЙ ДЕЯТЕЛЬНОСТИ ЗА 1 КВАРТАЛ 2026 ГОДА

В бюджете города
Мегион наибольший объем занимают
расходы, сформированные
в структуре 23 муниципальных
программ – 98,0 %



РАСХОДЫ БЮДЖЕТА ГОРОДСКОГО ОКРУГА МЕГИОН ХМАО–ЮГРЫ В РАМКАХ РЕАЛИЗАЦИИ МУНИЦИПАЛЬНЫХ ПРОГРАММ НА ТЕРРИТОРИИ ГОРОДА МЕГИОН ЗА 1 КВАРТАЛ 2026 ГОДА

Наименование муниципальной программы	Показатели сводной бюджетной росписи на 01.04.2026 (тыс.руб.)	Исполнено на 01.04.2026 (тыс.руб.)	% исполнения к ассигнованиям на 2026 год
Развитие систем гражданской защиты населения города Мегиона	70 046,0	16 576,3	23,7
Улучшение условий и охраны труда в городе Мегионе	2 841,6	654,7	23,0
Поддержка и развитие малого и среднего предпринимательства на территории города Мегиона	22 753,5	0,0	0,0
Развитие гражданского общества на территории города Мегиона	11 010,8	27,7	0,3
Управление муниципальными финансами в городе Мегионе	47 490,4	14 215,5	29,9
Культурное пространство в городе Мегионе	847 487,3	126 250,1	14,9
Развитие муниципальной службы в городе Мегионе	350,0	0,0	0,0
Информационное обеспечение деятельности органов местного самоуправления города Мегиона	42 081,7	7 960,9	18,9
Развитие физической культуры и спорта, укрепление общественного здоровья в городе Мегионе	486 257,8	86 866,4	17,9
Управление муниципальным имуществом города Мегиона	25 603,6	5 942,1	23,2
Развитие жилищной сферы на территории города Мегиона	93 017,2	5 371,4	5,8
Развитие информационного общества на территории города Мегиона	52 637,5	10 713,0	20,4
Развитие транспортной системы города Мегиона	730 880,3	95 775,8	13,1
Развитие жилищно-коммунального комплекса и повышение энергетической эффективности в городе Мегионе	392 945,7	46 418,6	11,8
Мероприятия в области градостроительной деятельности города Мегиона	9 804,0	0,0	0,0
Формирование доступной среды для инвалидов и других маломобильных групп населения на территории города Мегиона	16 975,5	1 196,2	7,0
Профилактика правонарушений в сфере общественного порядка, незаконного оборота и злоупотребления наркотиками в городе Мегионе	1 105,1	116,5	10,5
Укрепление межнационального и межконфессионального согласия, профилактика экстремизма и терроризма в городе Мегионе	9 672,3	23,4	0,2
Развитие экологической безопасности на территории города Мегиона	9 513,6	557,0	5,9
Развитие муниципального управления	677 847,1	150 030,7	22,1
Формирование современной городской среды города Мегиона	95 434,5	1 374,4	1,4
Молодежная политика города Мегиона	106 334,6	22 969,4	21,6
Развитие образования	3 673 894,5	757 870,2	20,6
Непрограммные расходы органов местного самоуправления	94 494,7	26 891,3	28,5



СВЕДЕНИЯ О ФАКТИЧЕСКИ ПРОИЗВЕДЕННЫХ РАСХОДАХ НА РЕАЛИЗАЦИЮ МУНИЦИПАЛЬНЫХ ПРОГРАММ И НЕПРОГРАММНЫХ НАПРАВЛЕНИЯХ ДЕЯТЕЛЬНОСТИ ГОРОДСКОГО ОКРУГА МЕГИОН ХМАО-ЮГРЫ ЗА 1 КВАРТАЛ 2026 ГОДА В СРАВНЕНИИ С ПЕРВОНАЧАЛЬНО УТВЕРЖДЕННЫМИ ЗНАЧЕНИЯМИ РЕШЕНИЕМ ДУМЫ ГОРОДА МЕГИОНА О БЮДЖЕТЕ И С УТОЧНЕННЫМИ ЗНАЧЕНИЯМИ С УЧЕТОМ ВНЕСЕННЫХ ИЗМЕНЕНИЙ

Наименование муниципальной программы	Утверждено решением Думы города Мегиона от 12.12.2025 №42 (тыс.рублей)	Показатели сводной бюджетной росписи на 01.04.2026 (тыс.рублей)	Исполнено на 01.04.2026 (тыс.рублей)	% исполнения к утвержденному плану на 01.04.2026 года	% исполнения к уточненному плану на 01.04.2026 года
Развитие систем гражданской защиты населения города Мегиона	70 046,0	70 046,0	16 576,3	23,7	23,7
Улучшение условий и охраны труда в городе Мегионе	2 841,6	2 841,6	654,7	23,0	23,0
Поддержка и развитие малого и среднего предпринимательства на территории города Мегиона	22 753,5	22 753,5	0,0	0,0	0,0
Развитие гражданского общества на территории города Мегиона	11 010,8	11 010,8	27,7	0,3	0,3
Управление муниципальными финансами в городе Мегионе	47 490,4	47 490,4	14 215,5	29,9	29,9
Культурное пространство в городе Мегионе	794 985,1	847 487,3	126 250,1	15,9	14,9
Развитие муниципальной службы в городе Мегионе	350,0	350,0	0,0	0,0	0,0
Информационное обеспечение деятельности органов местного самоуправления города Мегиона	42 081,7	42 081,7	7 960,9	18,9	18,9
Развитие физической культуры и спорта, укрепление общественного здоровья в городе Мегионе	486 257,8	486 257,8	86 866,4	17,9	17,9
Управление муниципальным имуществом города Мегиона	26 529,3	25 603,6	5 942,1	22,4	23,2
Развитие жилищной сферы на территории города Мегиона	95 792,5	93 017,2	5 371,4	5,6	5,8
Развитие информационного общества на территории города Мегиона	56 487,5	52 637,5	10 713,0	19,0	20,4
Развитие транспортной системы города Мегиона	702 087,1	730 880,3	95 775,8	13,6	13,1
Развитие жилищно-коммунального комплекса и повышение энергетической эффективности в городе Мегионе	379 643,6	392 945,7	46 418,6	12,2	11,8
Мероприятия в области градостроительной деятельности города Мегиона	9 804,0	9 804,0	0,0	0,0	0,0
Формирование доступной среды для инвалидов и других маломобильных групп населения на территории города Мегиона	16 208,9	16 975,5	1 196,2	7,4	7,0
Профилактика правонарушений в сфере общественного порядка, незаконного оборота и злоупотребления наркотиками в городе Мегионе	1 107,1	1 105,1	116,5	10,5	10,5
Укрепление межнационального и межконфессионального согласия, профилактика экстремизма и терроризма в городе Мегионе	9 672,3	9 672,3	23,4	0,2	0,2
Развитие экологической безопасности на территории города Мегиона	11 427,8	9 513,6	557,0	4,9	5,9
Развитие муниципального управления	675 977,0	677 847,1	150 030,7	22,2	22,1
Формирование комфортной городской среды города Мегиона	119 467,7	95 434,5	1 374,4	1,2	1,4
Молодежная политика города Мегиона	106 334,6	106 334,6	22 969,4	21,6	21,6
Развитие образования	3 676 104,3	3 673 894,5	757 870,2	20,6	20,6
Итого по муниципальным программам:	7 364 460,6	7 425 984,6	1 350 910,3	18,3	18,2
Непрограммные расходы органов местного самоуправления	75 165,5	94 494,7	26 891,3	35,8	28,5
Всего расходов:	7 439 626,1	7 520 479,3	1 377 801,6	18,5	18,3



КОРРЕКТИРОВКА ОБЪЕМОВ БЮДЖЕТНЫХ АССИГНОВАНИЙ НА РЕАЛИЗАЦИЮ МУНИЦИПАЛЬНЫХ ПРОГРАММ И НЕПРОГРАММНЫХ НАПРАВЛЕНИЙ ДЕЯТЕЛЬНОСТИ ГОРОДСКОГО ОКРУГА МЕГИОН ХМАО-ЮГРЫ НА 2026 ГОД И НА ПЛАНОВЫЙ ПЕРИОД 2027 И 2028 ГОДОВ НА ОСНОВАНИИ ИЗМЕНЕНИЙ, ВНЕСЕННЫХ В БЮДЖЕТ ГОРОДСКОГО ОКРУГА МЕГИОН ХМАО-ЮГРЫ НА 2026 ГОД И НА ПЛАНОВЫЙ ПЕРИОД 2027 И 2028 ГОДОВ РЕШЕНИЕМ ДУМЫ ГОРОДА 12.12.2025 №42, ТЫС. РУБ.

Наименование муниципальной программы	Сумма 2026 год			Сумма 2027 год			Сумма 2028 год		
	Утверждено решением Думы города Мегиона от 12.12.2025 №42	Уточнено	Показатели сводной бюджетной росписи на 01.04.2026	Утверждено решением Думы города Мегиона от 12.12.2025 №42	Уточнено	Показатели сводной бюджетной росписи на 01.04.2026	Утверждено решением Думы города Мегиона от 12.12.2025 №42	Уточнено	Показатели сводной бюджетной росписи на 01.04.2026
Развитие систем гражданской защиты населения города Мегиона	70 046,0	0,0	70 046,0	69 916,9	0,0	69 916,9	69 916,9	0,0	69 916,9
Улучшение условий и охраны труда в городе Мегионе	2 841,6	0,0	2 841,6	2 857,1	0,0	2 857,1	2 857,1	0,0	2 857,1
Поддержка и развитие малого и среднего предпринимательства на территории города Мегиона	22 753,5	0,0	22 753,5	22 753,5	0,0	22 753,5	22 753,5	0,0	22 753,5
Развитие гражданского общества на территории города Мегиона	11 010,8	0,0	11 010,8	11 010,8	0,0	11 010,8	11 010,8	0,0	11 010,8
Управление муниципальными финансами в городе Мегионе	47 490,4	0,0	47 490,4	47 490,4	0,0	47 490,4	47 490,4	0,0	47 490,4
Культурное пространство в городе Мегионе	794 985,1	52 502,2	847 487,3	782 631,7	0,0	782 631,7	695 539,3	0,0	695 539,3
Развитие муниципальной службы в городе Мегионе	350,0	0,0	350,0	500,3	0,0	500,3	500,3	0,0	500,3
Информационное обеспечение деятельности органов местного самоуправления города Мегиона	42 081,7	0,0	42 081,7	43 489,2	0,0	43 489,2	43 489,2	0,0	43 489,2
Развитие физической культуры и спорта, укрепление общественного здоровья в городе Мегионе	486 257,8	0,0	486 257,8	481 581,1	0,0	481 581,1	494 450,6	0,0	494 450,6
Управление муниципальным имуществом города Мегиона	26 529,3	-925,7	25 603,6	23 199,2	0,0	23 199,2	23 199,2	0,0	23 199,2
Развитие жилищной сферы на территории города Мегиона	95 792,5	-2 775,3	93 017,2	84 291,8	0,0	84 291,8	75 392,2	0,0	75 392,2
Развитие информационного общества на территории города Мегиона	56 487,5	-3 850,0	52 637,5	55 629,8	0,0	55 629,8	55 629,8	0,0	55 629,8
Развитие транспортной системы города Мегиона	702 087,1	28 793,2	730 880,3	368 081,9	0,0	368 081,9	372 791,2	0,0	372 791,2
Развитие жилищно-коммунального комплекса и повышение энергетической эффективности в городе Мегионе	379 643,6	13 302,1	392 945,7	332 340,3	0,0	332 340,3	456 564,0	0,0	456 564,0
Мероприятия в области градостроительной деятельности города Мегиона	9 804,0	0,0	9 804,0	12 107,9	0,0	12 107,9	10 259,9	0,0	10 259,9
Формирование доступной среды для инвалидов и других маломобильных групп населения на территории города Мегиона	16 208,9	766,6	16 975,5	14 910,1	0,0	14 910,1	17 325,4	0,0	17 325,4
Профилактика правонарушений в сфере общественного порядка, незаконного оборота и злоупотребления наркотиками в городе Мегионе	1 107,1	-2,0	1 105,1	1 105,9	0,0	1 105,9	1 938,0	0,0	1 938,0
Укрепление межнационального и межконфессионального согласия, профилактика экстремизма и терроризма в городе Мегионе	9 672,3	0,0	9 672,3	1 173,8	0,0	1 173,8	1 173,8	0,0	1 173,8
Развитие экологической безопасности на территории города Мегиона	11 427,8	-1 914,2	9 513,6	18 557,3	0,0	18 557,3	18 557,3	0,0	18 557,3
Развитие муниципального управления	675 977,0	1 870,1	677 847,1	675 991,5	0,0	675 991,5	676 006,0	0,0	676 006,0
Формирование современной городской среды города Мегиона	119 467,7	-24 033,2	95 434,5	39 677,6	0,0	39 677,6	26 329,3	0,0	26 329,3
Молодежная политика города Мегиона	106 334,6	0,0	106 334,6	107 384,6	0,0	107 384,6	107 384,6	0,0	107 384,6
Развитие образования	3 676 104,3	-2 209,8	3 673 894,5	3 685 532,2	0,0	3 685 532,2	3 678 356,3	0,0	3 678 356,3
Итого по муниципальным программам:	7 364 460,6	61 524,0	7 425 984,6	6 882 214,9	0,0	6 882 214,9	6 908 915,1	0,0	6 908 915,1
Непрограммные расходы органов местного самоуправления	75 165,5	19 329,2	94 494,7	123 547,4	0,0	123 547,4	222 697,1	0,0	222 697,1
Всего расходов:	7 439 626,1	80 853,2	7 520 479,3	7 005 762,3	0,0	7 005 762,3	7 131 612,2	0,0	7 131 612,2





СВЕДЕНИЯ ОБ ОБЪЕМЕ МУНИЦИПАЛЬНОГО ДОЛГА ГОРОДСКОГО ОКРУГА МЕГИОН ХМАО-ЮГРЫ ПО СОСТОЯНИЮ НА 01.04.2026, РУБ.

№ п/п	Наименование долгового обязательства	Наименование кредитора	Дата заключения договора, контракта	Срок окончания договора, контракта	Лимит кредитования по договору, руб.	Задолженность по состоянию:				ДИНАМИКА (уменьшение (-), увеличение (+)) суммы муниципального долга, руб.			
						на 01.01.2026		на 01.04.2026		сумма задолженности по основному долгу, руб.	сумма задолженности по процентам, руб.	сумма задолженности по основному долгу, руб.	сумма задолженности по процентам, руб.
						сумма задолженности по основному долгу, руб.	сумма задолженности по процентам, руб.	сумма задолженности по основному долгу, руб.	сумма задолженности по процентам, руб.				
1	Кредиты, полученные городским округом Мегион от кредитных организаций					0,00	0,00	0,00	0,00	0,00	0,00		
2	Муниципальные ценные бумаги городского округа Мегион					0,00	0,00	0,00	0,00	0,00	0,00		
3	Бюджетные кредиты, привлеченные в бюджет городского округа Мегион от других бюджетов бюджетной системы	Договор бюджетного кредита для финансирования дефицита местного бюджета от 14.12.2023 №11/02-23	14.12.2023	до 14.12.2026	211 000 000,00	70 312 000,00	0,00	52 726 000,00	0,00	-17 586 000,00	0,00		
4	Бюджетные кредиты, привлеченные в бюджет городского округа Мегион от других бюджетов бюджетной системы	Договор о предоставлении бюджету муниципального образования из бюджета ХМАО- Югры бюджетного кредита для финансирования дефицита бюджета от 19.12.2024 №8/24-ДБ	19.12.2024	до 19.12.2027	220 000 000,00	146 666 656,00	0,00	128 333 320,00	0,00	-18 333 336,00	0,00		
5	Бюджетные кредиты, привлеченные в бюджет городского округа Мегион от других бюджетов бюджетной системы	Договор о предоставлении бюджету муниципального образования из бюджета ХМАО- Югры бюджетного кредита для финансирования дефицита бюджета от 16.12.2025 №10/25-ДБ	16.12.2025	до 16.12.2028	200 000 000,00	200 000 000,00	0,00	183 333 200,00	0,00	-16 666 800,00	0,00		
6	Муниципальные гарантии городского округа Мегион					0,00	0,00	0,00	0,00	0,00	0,00		
ВСЕГО муниципальный долг городского округа город Мегион						416 978 656,00	0,00	364 392 520,00	0,00	-52 586 136,00	0,00		

По состоянию на 01.04.2026 долговые обязательства в иностранной валюте отсутствуют.



БЛАГОДАРИМ ЗА ВНИМАНИЕ!

**ДЕПАРТАМЕНТ ФИНАНСОВ
АДМИНИСТРАЦИИ ГОРОДА
МЕГИОНА**

ул. Нефтяников, дом 8,
г. Мегион, ХМАО – Югра, 628680

Телефон: 8 (34643) 9-63-35

Факс: 8 (34643) 9-63-35

Электронный адрес:

komfin@admmegion.ru

ОФИЦИАЛЬНЫЙ САЙТ:

