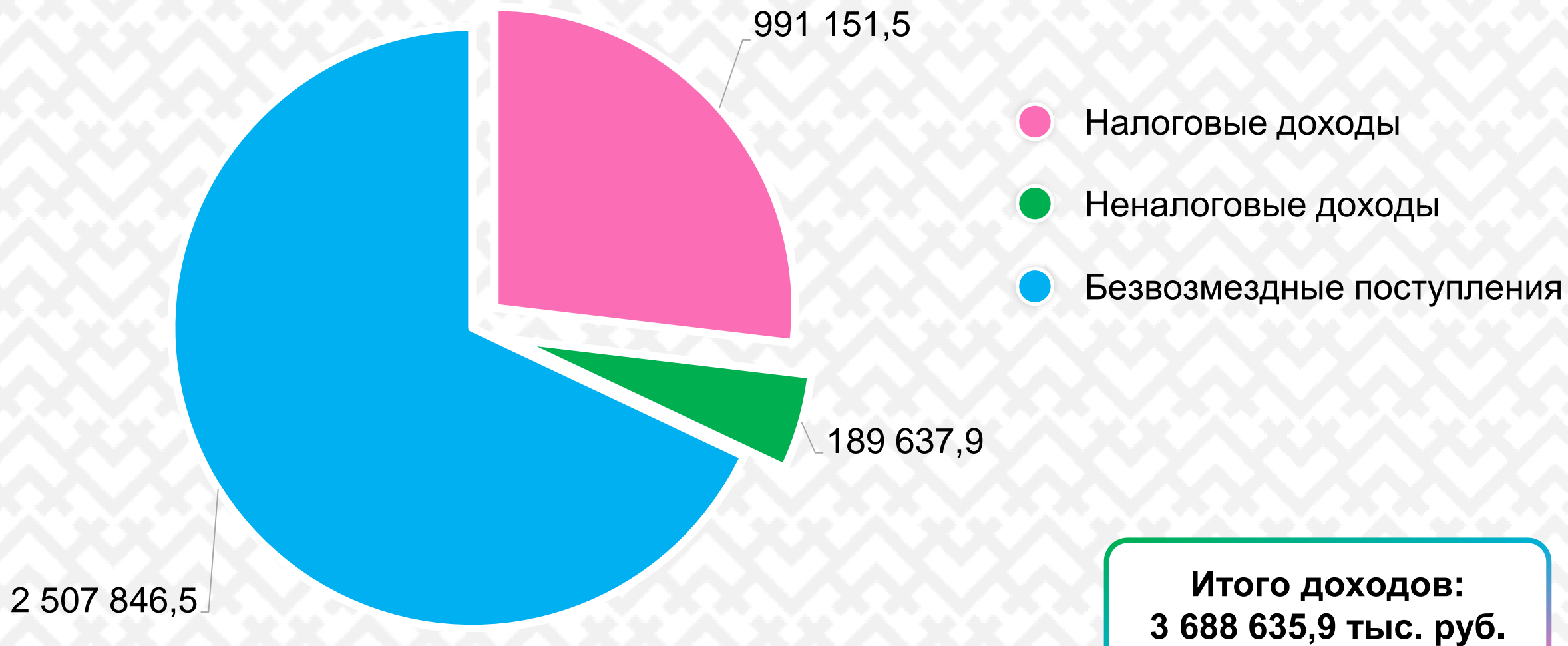


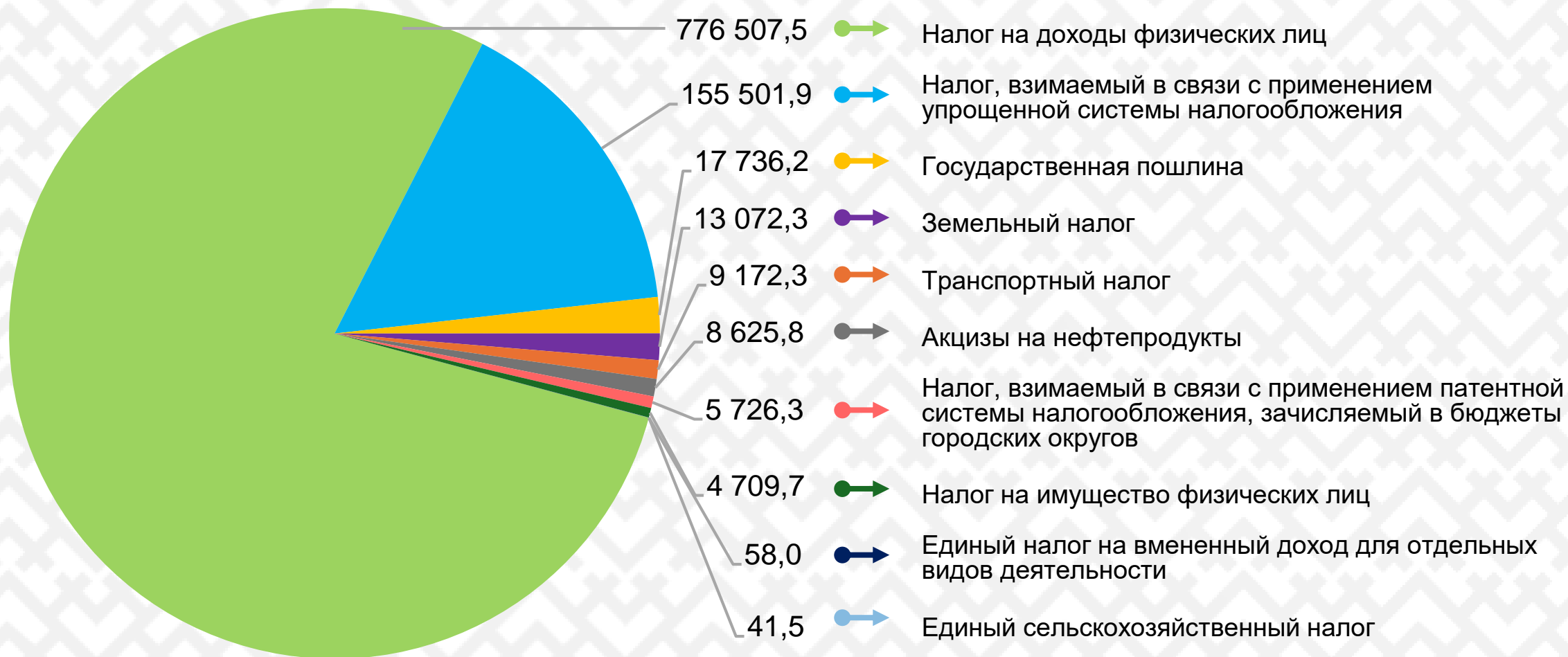
**РЕШЕНИЕ ДУМЫ ГОРОДА МЕГИОНА
ОТ 10.10.2025 №15
«ОБ ИСПОЛНЕНИИ БЮДЖЕТА ГОРОДСКОГО ОКРУГА
МЕГИОН ХАНТЫ-МАНСИЙСКОГО АВТОНОМНОГО
ОКРУГА – ЮГРЫ ЗА ПОЛУГОДИЕ 2025 ГОДА»**



СТРУКТУРА ДОХОДНОЙ ЧАСТИ БЮДЖЕТА ГОРОДСКОГО ОКРУГА МЕГИОН ХМАО-ЮГРЫ ЗА ПОЛУГОДИЕ 2025 ГОДА, ТЫС. РУБ.

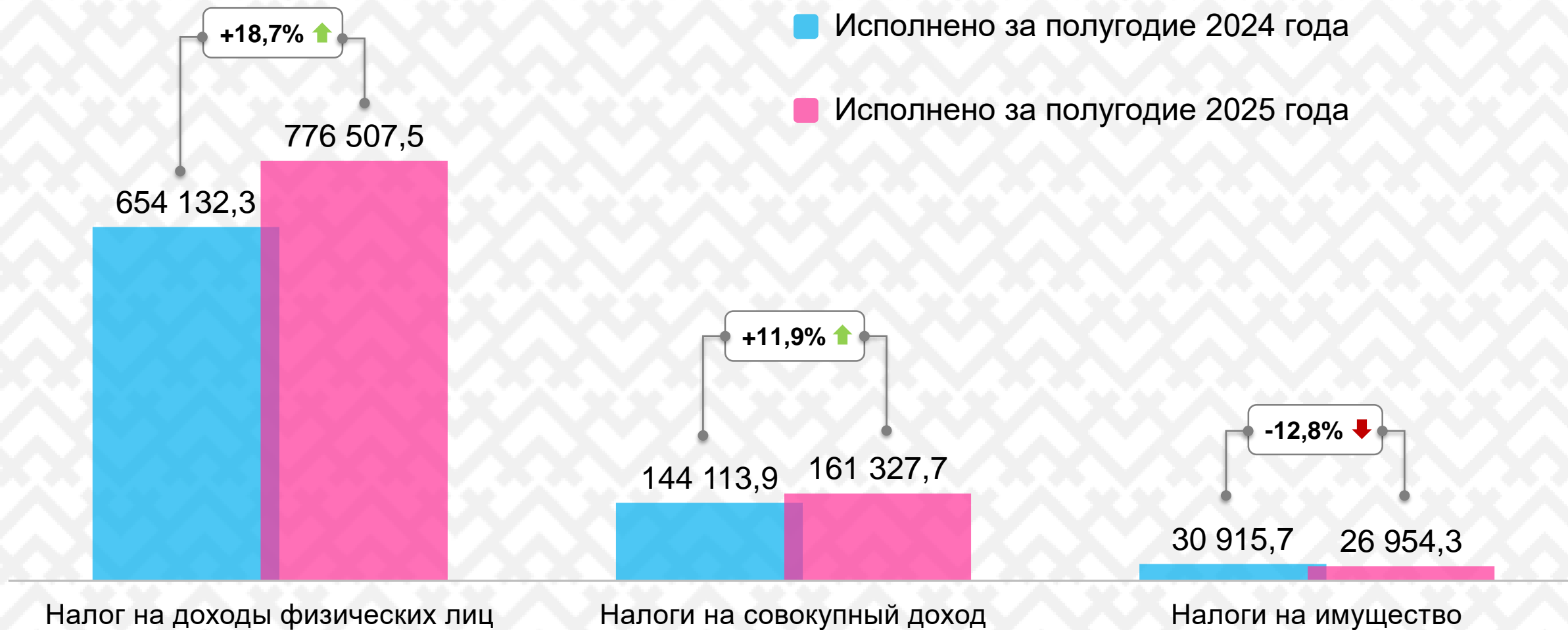


СТРУКТУРА ПОСТУПЛЕНИЙ НАЛОГОВЫХ ДОХОДОВ БЮДЖЕТА ГОРОДСКОГО ОКРУГА МЕГИОН ХМАО-ЮГРЫ ЗА ПОЛУГОДИЕ 2025 ГОДА, ТЫС. РУБ.



Всего поступлений: 991 151,5 тыс. руб.

ДИНАМИКА ПОСТУПЛЕНИЯ НАЛОГОВЫХ ДОХОДОВ БЮДЖЕТА ГОРОДСКОГО ОКРУГА МЕГИОН ХМАО-ЮГРЫ ЗА ПОЛУГОДИЕ 2024-2025 ГОДЫ, ТЫС. РУБ.

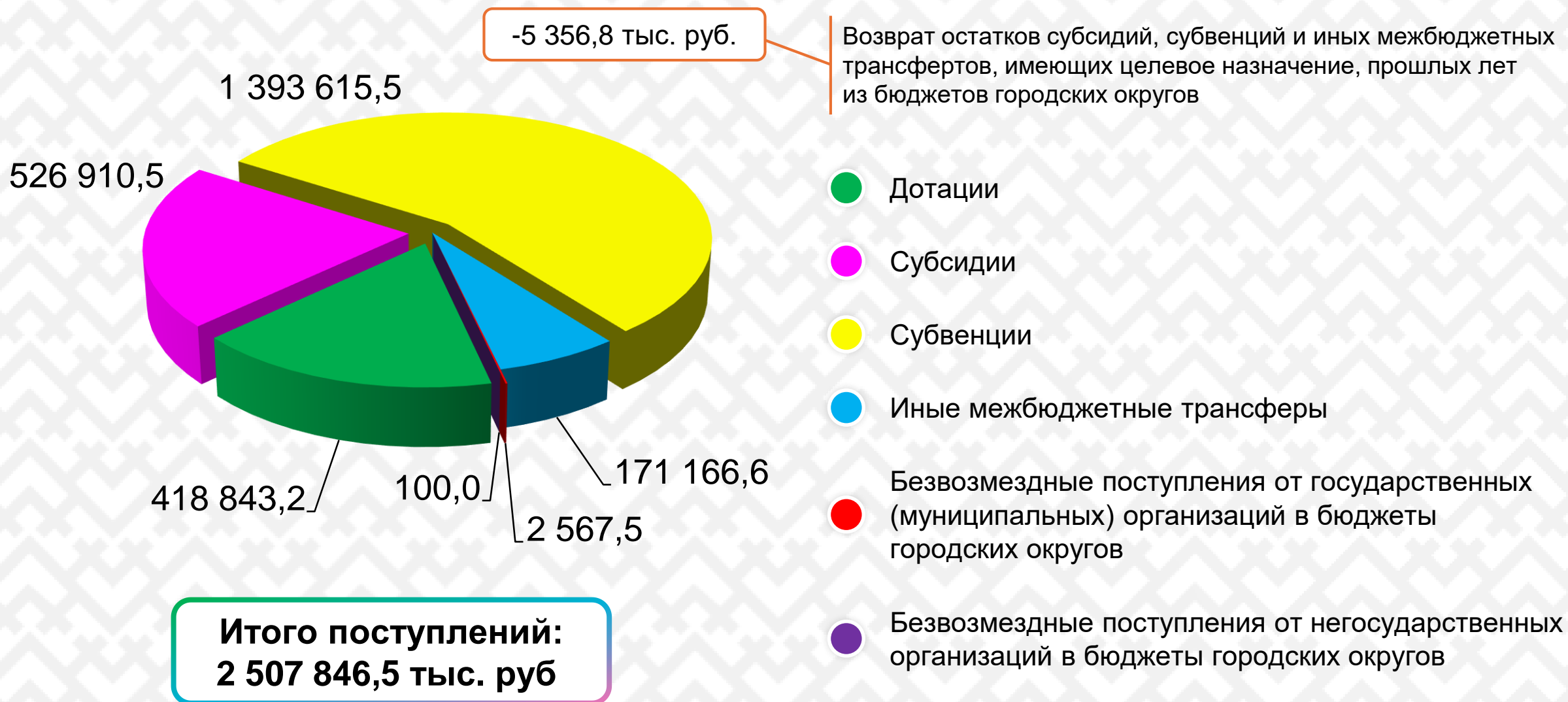


СТРУКТУРА ПОСТУПЛЕНИЯ НЕНАЛОГОВЫХ ДОХОДОВ БЮДЖЕТА ГОРОДСКОГО ОКРУГА МЕГИОН ХМАО-ЮГРЫ ЗА ПОЛУГОДИЕ 2025 ГОДА, ТЫС. РУБ.



**Итого поступлений:
189 637,9 тыс. руб.**

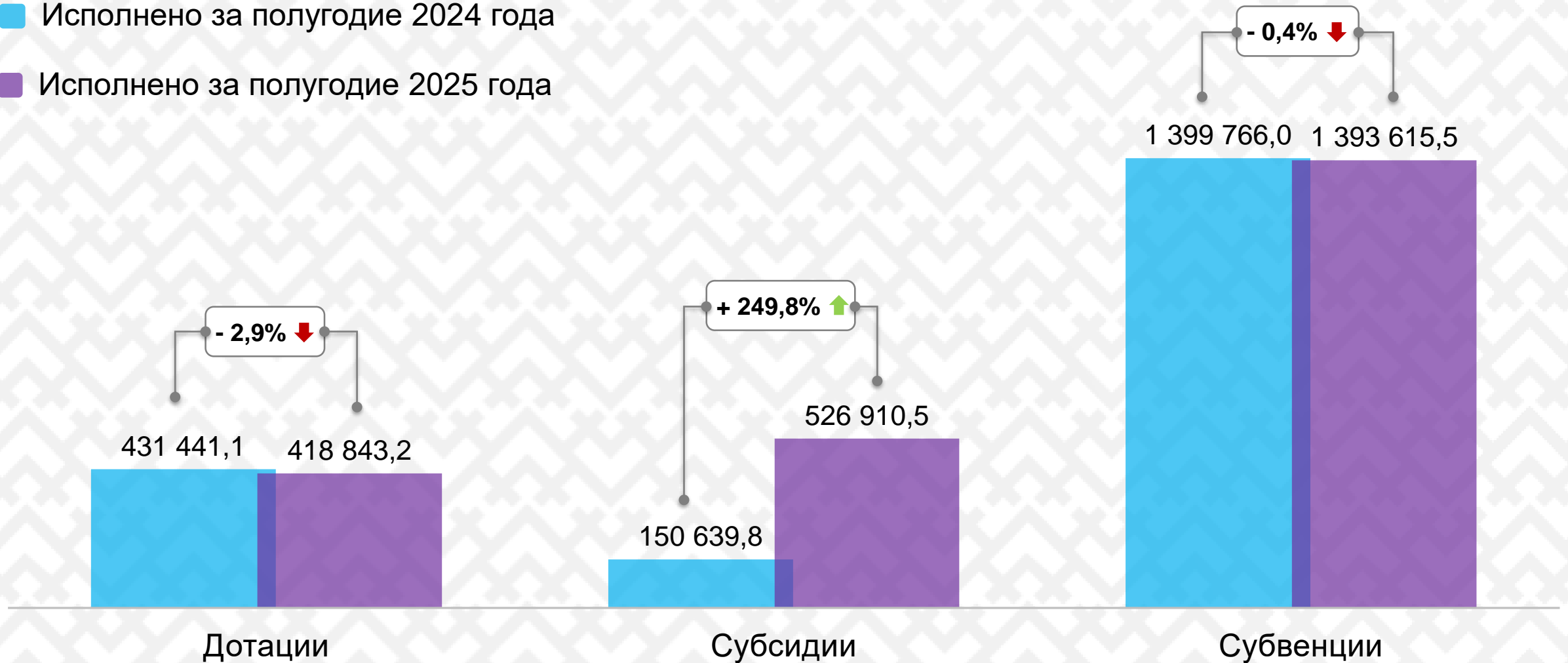
СТРУКТУРА БЕЗВОЗМЕЗДНЫХ ПОСТУПЛЕНИЙ В БЮДЖЕТ ГОРОДСКОГО ОКРУГА МЕГИОН ХМАО-ЮГРЫ ЗА ПОЛУГОДИЕ 2025 ГОДА, ТЫС. РУБ.



ДИНАМИКА ОБЪЁМА БЕЗВОЗМЕЗДНЫХ ПОСТУПЛЕНИЙ В БЮДЖЕТ ГОРОДСКОГО ОКРУГА МЕГИОН ХМАО-ЮГРЫ ЗА ПОЛУГОДИЕ 2024-2025 ГОДЫ, ТЫС. РУБ.

■ Исполнено за полугодие 2024 года

■ Исполнено за полугодие 2025 года



ОЦЕНКА ИСПОЛНЕНИЯ РАСХОДНОЙ ЧАСТИ БЮДЖЕТА ГОРОДСКОГО ОКРУГА МЕГИОН ХМАО-ЮГРЫ ЗА ПОЛУГОДИЕ 2025 ГОДА, ТЫС. РУБ.

Наименование	Показатели сводной бюджетной росписи на 01.07.2025	Исполнено на 01.07.2025	% исполнения к бюджетным ассигнованиям на 2025 год
Общегосударственные вопросы	644 535,5	321 563,4	49,9
Национальная безопасность и правоохранительная деятельность	74 852,9	36 863,3	49,2
Национальная экономика	902 480,4	280 384,5	31,1
Жилищно-коммунальное хозяйство	1 647 132,5	564 785,2	34,3
Охрана окружающей среды	13 356,7	1 930,7	14,5
Образование	3 976 033,8	2 043 961,2	51,4
Культура, кинематография	408 815,0	190 417,1	46,6
Здравоохранение	888,5	195,0	21,9
Социальная политика	92 189,0	34 761,8	37,7
Физическая культура и спорт	381 529,4	194 475,2	51,0
Средства массовой информации	35 304,4	15 940,3	45,2
Обслуживание государственного и муниципального долга	500,0	155,1	31,0
Всего расходов:	8 177 618,1	3 685 432,8	45,1

СТРУКТУРА РАСХОДОВ БЮДЖЕТА ГОРОДСКОГО ОКРУГА МЕГИОН ХМАО-ЮГРЫ ЗА ПОЛУГОДИЕ 2025 ГОДА, %



ИСПОЛНЕНИЕ РАСХОДОВ БЮДЖЕТА ГОРОДА В РАМКАХ РЕАЛИЗАЦИИ МУНИЦИПАЛЬНЫХ ПРОГРАММ И НЕПРОГРАММНЫХ НАПРАВЛЕНИЙ ДЕЯТЕЛЬНОСТИ ЗА ПОЛУГОДИЕ 2025 ГОДА

В бюджете города
Мегион наибольший объем занимают
расходы, сформированные
в структуре
23 муниципальных
программ – **98,7 %**



РАСХОДЫ БЮДЖЕТА ГОРОДСКОГО ОКРУГА МЕГИОН ХМАО–ЮГРЫ В РАМКАХ РЕАЛИЗАЦИИ МУНИЦИПАЛЬНЫХ ПРОГРАММ НА ТЕРРИТОРИИ ГОРОДА МЕГИОН ЗА ПОЛУГОДИЕ 2025 ГОДА

Наименование муниципальной программы	Показатели сводной бюджетной росписи на 01.07.2025 (тыс.рублей)	Исполнено на 01.07.2025 (тыс.рублей)	% исполнения к бюджетным ассигнованиям на 2025 год
Развитие систем гражданской защиты населения города Мегиона	56 527,8	28 852,0	51,0
Улучшение условий и охраны труда в городе Мегионе	2 693,2	1 212,3	45,0
Поддержка и развитие малого и среднего предпринимательства на территории города Мегиона	16 547,6	3 602,7	21,8
Развитие гражданского общества на территории города Мегиона	7 917,1	5 458,8	68,9
Управление муниципальными финансами в городе Мегионе	42 221,4	21 914,4	51,9
Культурное пространство в городе Мегионе	623 783,7	324 988,2	52,1
Развитие муниципальной службы в городе Мегионе	350,0	183,4	52,4
Информационное обеспечение деятельности органов местного самоуправления города Мегиона	34 743,2	15 940,3	45,9
Развитие физической культуры и спорта, укрепление общественного здоровья в городе Мегионе	394 889,2	202 278,0	51,2
Управление муниципальным имуществом города Мегиона	49 544,0	8 585,4	17,3
Развитие жилищной сферы на территории города Мегиона	1 127 875,3	411 723,6	36,5
Развитие информационного общества на территории города Мегиона	43 327,2	22 235,4	51,3
Развитие транспортной системы города Мегиона	763 375,9	209 739,1	27,5
Развитие жилищно-коммунального комплекса и повышение энергетической эффективности в городе Мегионе	503 093,4	150 185,8	29,9
Мероприятия в области градостроительной деятельности города Мегиона	10 646,4	0,0	0,0
Формирование доступной среды для инвалидов и других маломобильных групп населения на территории города Мегиона	16 208,9	731,4	4,5
Профилактика правонарушений в сфере общественного порядка, незаконного оборота и злоупотребления наркотиками в городе Мегионе	1 719,5	785,3	45,7
Укрепление межнационального и межконфессионального согласия, профилактика экстремизма и терроризма в городе Мегионе	9 599,6	3 203,6	33,4
Развитие экологической безопасности на территории города Мегиона	18 230,8	4 011,9	22,0
Развитие муниципального управления	558 168,3	296 331,8	53,1
Формирование современной городской среды города Мегиона	26 930,2	3 565,8	13,2
Молодежная политика города Мегиона	90 800,1	45 779,9	50,4
Развитие образования	3 695 715,6	1 877 331,0	50,8
Непрограммные расходы органов местного самоуправления	82 709,7	46 792,7	56,6

СВЕДЕНИЯ О ФАКТИЧЕСКИ ПРОИЗВЕДЕННЫХ РАСХОДАХ НА РЕАЛИЗАЦИЮ МУНИЦИПАЛЬНЫХ ПРОГРАММ ГОРОДСКОГО ОКРУГА МЕГИОН ХМАО-ЮГРЫ ЗА ПОЛУГОДИЕ 2025 ГОДА В СРАВНЕНИИ С ПЕРВОНАЧАЛЬНО УТВЕРЖДЕННЫМИ ЗНАЧЕНИЯМИ РЕШЕНИЕМ ДУМЫ ГОРОДА О БЮДЖЕТЕ И С УТОЧНЕННЫМИ ЗНАЧЕНИЯМИ С УЧЕТОМ ВНЕСЕННЫХ ИЗМЕНЕНИЙ

Наименование муниципальной программы	Утвержденный план на 2025 год (тыс.рублей)	Уточненный план на 2025 год (тыс.рублей)	Исполнено за полугодие 2025 года (тыс.рублей)	% исполнения к утвержденному плану на 2025 год	% исполнения к уточненному плану на 2025 год
Развитие систем гражданской защиты населения города Мегиона	56 527,8	56 527,8	28 852,0	51,0	51,0
Улучшение условий и охраны труда в городе Мегионе	2 693,2	2 693,2	1 212,3	45,0	45,0
Поддержка и развитие малого и среднего предпринимательства на территории города Мегиона	16 547,7	16 547,6	3 602,7	21,8	21,8
Развитие гражданского общества на территории города Мегиона	9 690,6	7 917,1	5 458,8	56,3	68,9
Управление муниципальными финансами в городе Мегионе	42 221,4	42 221,4	21 914,4	51,9	51,9
Культурное пространство в городе Мегионе	595 609,1	623 783,7	324 988,2	54,6	52,1
Развитие муниципальной службы в городе Мегионе"	350,0	350,0	183,4	52,4	52,4
Информационное обеспечение деятельности органов местного самоуправления города Мегиона	34 743,2	34 743,2	15 940,3	45,9	45,9
Развитие физической культуры и спорта, укрепление общественного здоровья в городе Мегионе	368 335,5	394 889,2	202 278,0	54,9	51,2
Управление муниципальным имуществом города Мегиона	50 484,8	49 544,0	8 585,4	17,0	17,3
Развитие жилищной сферы на территории города Мегиона	545 710,6	1 127 875,3	411 723,6	75,4	36,5
Развитие информационного общества на территории города Мегиона	44 871,6	43 327,2	22 235,4	49,6	51,3
Развитие транспортной системы города Мегиона	766 602,5	763 375,9	209 739,1	27,4	27,5
Развитие жилищно-коммунального комплекса и повышение энергетической эффективности в городе Мегионе	456 601,4	503 093,4	150 185,8	32,9	29,9
Мероприятия в области градостроительной деятельности города Мегиона	10 646,4	10 646,4	0,0	0,0	0,0
Формирование доступной среды для инвалидов и других маломобильных групп населения на территории города Мегиона	16 275,8	16 208,9	731,4	4,5	4,5
Профилактика правонарушений в сфере общественного порядка, незаконного оборота и злоупотребления наркотиками в городе Мегионе	1 143,5	1 719,5	785,3	68,7	45,7
Укрепление межнационального и межконфессионального согласия, профилактика экстремизма и терроризма в городе Мегионе	10 569,0	9 599,6	3 203,6	30,3	33,4
Развитие экологической безопасности на территории города Мегиона	9 708,5	18 230,8	4 011,9	41,3	22,0
Развитие муниципального управления	555 043,6	558 168,3	296 331,8	53,4	53,1
Формирование комфортной городской среды города Мегиона	27 450,6	26 930,2	3 565,8	13,0	13,2
Молодежная политика города Мегиона	81 390,1	90 800,1	45 779,9	56,2	50,4
Развитие образования	3 574 770,9	3 695 715,6	1 877 331,0	52,5	50,8
Итого по муниципальным программам:	7 277 987,8	8 094 908,4	3 638 640,1	50,0	44,9
Непрограммные расходы органов местного самоуправления	52 932,4	82 709,7	46 792,7	88,4	56,6
Всего расходов:	7 330 920,2	8 177 618,1	3 685 432,8	50,3	45,1

КОРРЕКТИРОВАКА ОБЪЕМОВ БЮДЖЕТНЫХ АССИГНОВАНИЙ НА РЕАЛИЗАЦИЮ МУН. ПРОГРАММ И НЕПРОГРАММНЫХ НАПРАВЛЕНИЙ ДЕЯТЕЛЬНОСТИ ГОРОДСКОГО ОКРУГА МЕГИОН ХМАО-ЮГРЫ НА 2025 ГОД И НА ПЛАНОВЫЙ ПЕРИОД 2026 И 2027 ГОДОВ НА ОСНОВАНИИ ИЗМЕНЕНИЙ, ВНЕСЕННЫХ В БЮДЖЕТ ГОРОДСКОГО ОКРУГА МЕГИОН ХМАО-ЮГРЫ НА 2025 ГОД И НА ПЛАНОВЫЙ ПЕРИОД 2026 И 2027 ГОДОВ РЕШЕНИЕМ ДУМЫ ГОРОДА ОТ 09.12.2024 №427, ТЫС. РУБЛЕЙ

Наименование муниципальной программы	Сумма 2025 год			Сумма 2026 год			Сумма 2027 год		
	Утверждено решением Думы города Мегиона от 09.12.2024 №427	Уточнено	Показатели сводной бюджетной росписи на 01.07.2025	Утверждено решением Думы города Мегиона от 09.12.2024 №427	Уточнено	Показатели сводной бюджетной росписи на 01.07.2025	Утверждено решением Думы города Мегиона от 09.12.2024 №427	Уточнено	Показатели сводной бюджетной росписи на 01.07.2025
Развитие систем гражданской защиты населения города Мегиона	56 527,8	0,0	56 527,8	55 435,8	0,0	55 435,8	53 121,2	0,0	53 121,2
Улучшение условий и охраны труда в городе Мегионе	2 693,2	0,0	2 693,2	2 305,7	0,0	2 305,7	2 305,7	0,0	2 305,7
Поддержка и развитие малого и среднего предпринимательства на территории города Мегиона	16 547,7	-0,1	16 547,6	16 547,7	0,0	16 547,7	16 547,7	0,0	16 547,7
Развитие гражданского общества на территории города Мегиона	9 690,6	-1 773,5	7 917,1	4 890,6	0,0	4 890,6	4 890,6	0,0	4 890,6
Управление муниципальными финансами в городе Мегионе	42 221,4	0,0	42 221,4	38 854,5	0,0	38 854,5	38 854,5	0,0	38 854,5
Культурное пространство в городе Мегионе	595 609,1	28 174,6	623 783,7	635 532,6	0,0	635 532,6	644 118,7	0,0	644 118,7
Развитие муниципальной службы в городе Мегионе	350,0	0,0	350,0	0,0	0,0	0,0	0,0	0,0	0,0
Информационное обеспечение деятельности органов местного самоуправления города Мегиона	34 743,2	0,0	34 743,2	29 743,2	0,0	29 743,2	29 743,2	0,0	29 743,2
Развитие физической культуры и спорта, укрепление общественного здоровья в городе Мегионе	368 335,5	26 553,7	394 889,2	359 808,0	0,0	359 808,0	358 614,4	0,0	358 614,4
Управление муниципальным имуществом города Мегиона	50 484,8	-940,8	49 544,0	22 507,5	0,0	22 507,5	13 507,5	0,0	13 507,5
Развитие жилищной сферы на территории города Мегиона	545 710,6	582 164,7	1 127 875,3	578 636,0	-480 702,4	97 933,6	61 959,6	0,0	61 959,6
Развитие информационного общества на территории города Мегиона	44 871,6	-1 544,4	43 327,2	42 857,6	0,0	42 857,6	36 831,6	0,0	36 831,6
Развитие транспортной системы города Мегиона	766 602,5	-3 226,6	763 375,9	541 327,8	0,0	541 327,8	305 741,7	0,0	305 741,7
Развитие жилищно-коммунального комплекса и повышение энергетической эффективности в городе Мегионе	456 601,4	46 492,0	503 093,4	415 116,7	-41 907,4	373 209,3	413 117,0	0,0	413 117,0
Мероприятия в области градостроительной деятельности города Мегиона	10 646,4	0,0	10 646,4	9 690,6	0,0	9 690,6	9 720,3	0,0	9 720,3
Формирование доступной среды для инвалидов и других маломобильных групп населения на территории города Мегиона	16 275,8	-66,9	16 208,9	3 225,8	0,0	3 225,8	3 225,8	0,0	3 225,8
Профилактика правонарушений в сфере общественного порядка, незаконного оборота и злоупотребления наркотиками в городе Мегионе	1 143,5	576,0	1 719,5	572,9	0,0	572,9	571,5	0,0	571,5
Укрепление межнационального и межконфессионального согласия, профилактика экстремизма и терроризма в городе Мегионе	10 569,0	-969,4	9 599,6	958,0	0,0	958,0	958,0	0,0	958,0
Развитие экологической безопасности на территории города Мегиона	9 708,5	8 522,3	18 230,8	8 654,9	0,0	8 654,9	8 654,9	0,0	8 654,9
Развитие муниципального управления	555 043,6	3 124,7	558 168,3	528 919,2	0,0	528 919,2	527 196,0	0,0	527 196,0
Формирование современной городской среды города Мегиона	27 450,6	-520,4	26 930,2	64 041,3	0,0	64 041,3	42 579,6	0,0	42 579,6
Молодежная политика города Мегиона	81 390,1	9 410,0	90 800,1	80 990,1	0,0	80 990,1	70 877,6	0,0	70 877,6
Развитие образования	3 574 770,9	120 944,7	3 695 715,6	3 349 297,5	-71 559,6	3 277 737,9	3 251 332,6	0,0	3 251 332,6
Итого по муниципальным программам:	7 277 987,8	816 920,6	8 094 908,4	6 789 914,0	-594 169,4	6 195 744,6	5 894 469,7	0,0	5 894 469,7
Непрограммные расходы органов местного самоуправления	52 932,4	29 777,3	82 709,7	104 375,0	0,0	104 375,0	169 686,5	0,0	169 686,5
Всего расходов:	7 330 920,2	846 697,9	8 177 618,1	6 894 289,0	-594 169,4	6 300 119,6	6 064 156,2	0,0	6 064 156,2

СВЕДЕНИЯ О ФАКТИЧЕСКИ ПРОИЗВЕДЕННЫХ РАСХОДАХ ПО РАЗДЕЛАМ И ПОДРАЗДЕЛАМ КЛАССИФИКАЦИИ РАСХОДОВ БЮДЖЕТА ГОРОДСКОГО ОКРУГА МЕГИОН ХМАО–ЮГРЫ ЗА ПОЛУГОДИЕ 2025 ГОДА В СРАВНЕНИИ С ПЕРВОНАЧАЛЬНО УТВ. ЗНАЧЕНИЯМИ РЕШЕНИЕМ ДУМЫ ГОРОДА О БЮДЖЕТЕ И С УТОЧНЕННЫМИ ЗНАЧЕНИЯМИ С УЧЕТОМ ВНЕСЕННЫХ ИЗМЕНЕНИЙ

Наименование	Утвержденный план на 2025 год (тыс.рублей)	Уточненный план на 2025 год (тыс.рублей)	Исполнено за полугодие 2025 года (тыс.рублей)	% исполнения к утвержденному плану на 2025 год	% исполнения к уточненному плану на 2025 год
ОБЩЕГОСУДАРСТВЕННЫЕ ВОПРОСЫ	624 338,3	644 535,5	321 563,4	51,5	49,9
Функционирование высшего должностного лица субъекта Российской Федерации и муниципального образования	7 842,6	7 842,6	3 570,1	45,5	45,5
Функционирование законодательных (представительных) органов государственной власти и представительных органов муниципальных образований	11 986,0	11 986,0	4 921,5	41,1	41,1
Функционирование Правительства Российской Федерации, высших исполнительных органов государственной власти субъектов Российской Федерации, местных администраций	301 421,6	301 091,0	165 187,6	54,8	54,9
Судебная система	6,9	6,9	6,9	100,0	100,0
Обеспечение деятельности финансовых, налоговых и таможенных органов и органов финансового (финансово-бюджетного) надзора	56 300,5	56 300,5	28 951,1	51,4	51,4
Обеспечение проведения выборов и референдумов	0,0	8 138,0	0,0	#ДЕЛ/0!	0,0
Резервные фонды	1 500,0	1 500,0	0,0	0,0	0,0
Другие общегосударственные вопросы	245 280,7	257 670,5	118 926,2	48,5	46,2
НАЦИОНАЛЬНАЯ БЕЗОПАСНОСТЬ И ПРАВООХРАНИТЕЛЬНАЯ ДЕЯТЕЛЬНОСТЬ	75 246,3	74 852,9	36 863,3	49,0	49,2
Органы юстиции	8 859,1	8 859,1	4 519,6	51,0	51,0
Гражданская оборона	9 467,9	8 498,5	2 867,9	30,3	33,7
Защита населения и территории от чрезвычайных ситуаций природного и техногенного характера, пожарная безопасность	56 527,8	56 527,8	28 852,0	51,0	51,0
Другие вопросы в области национальной безопасности и правоохранительной деятельности	391,5	967,5	623,8	159,3	64,5
НАЦИОНАЛЬНАЯ ЭКОНОМИКА	899 076,5	902 480,4	280 384,5	31,2	31,1
Общэкономические вопросы	12 123,3	15 073,3	8 015,0	66,1	53,2
Сельское хозяйство и рыболовство	12 901,6	15 455,1	599,3	4,6	3,9
Транспорт	36 092,8	37 555,8	17 410,4	48,2	46,4
Дорожное хозяйство (дорожные фонды)	730 509,7	725 820,2	192 328,6	26,3	26,5
Связь и информатика	49 418,7	47 874,3	25 016,9	50,6	52,3
Другие вопросы в области национальной экономики	58 030,4	60 701,7	37 014,3	63,8	61,0
ЖИЛИЩНО-КОММУНАЛЬНОЕ ХОЗЯЙСТВО	1 045 836,5	1 647 132,5	564 785,2	54,0	34,3
Жилищное хозяйство	561 285,3	1 119 857,6	411 801,5	73,4	36,8
Коммунальное хозяйство	352 747,2	390 019,9	106 573,4	30,2	27,3

СВЕДЕНИЯ О ФАКТИЧЕСКИ ПРОИЗВЕДЕННЫХ РАСХОДАХ ПО РАЗДЕЛАМ И ПОДРАЗДЕЛАМ КЛАССИФИКАЦИИ РАСХОДОВ БЮДЖЕТА ГОРОДСКОГО ОКРУГА МЕГИОН ХМАО-ЮГРЫ ЗА ПОЛУГОДИЕ 2025 ГОДА В СРАВНЕНИИ С ПЕРВОНАЧАЛЬНО УТВ. ЗНАЧЕНИЯМИ РЕШЕНИЕМ ДУМЫ ГОРОДА О БЮДЖЕТЕ И С УТОЧНЕННЫМИ ЗНАЧЕНИЯМИ С УЧЕТОМ ВНЕСЕННЫХ ИЗМЕНЕНИЙ (ПРОДОЛЖЕНИЕ)

Наименование	Утвержденный план на 2025 год (тыс.рублей)	Уточненный план на 2025 год (тыс.рублей)	Исполнено за полугодие 2025 года (тыс.рублей)	% исполнения к утвержденному плану на 2025 год	% исполнения к уточненному плану на 2025 год
Благоустройство	131 797,3	137 248,3	46 406,2	35,2	33,8
Другие вопросы в области жилищно-коммунального хозяйства	6,7	6,7	4,1	61,2	61,2
ОХРАНА ОКРУЖАЮЩЕЙ СРЕДЫ	3 984,0	13 356,7	1 930,7	48,5	14,5
Другие вопросы в области охраны окружающей среды	3 984,0	13 356,7	1 930,7	48,5	14,5
ОБРАЗОВАНИЕ	3 849 768,3	3 976 033,8	2 043 961,2	53,1	51,4
Дошкольное образование	1 283 440,5	1 290 363,1	633 315,6	49,3	49,1
Общее образование	2 115 448,5	2 225 225,1	1 161 455,6	54,9	52,2
Дополнительное образование детей	256 414,6	255 304,4	159 286,8	62,1	62,4
Молодежная политика	70 529,2	76 839,2	37 764,9	53,5	49,1
Другие вопросы в области образования	123 935,5	128 302,0	52 138,3	42,1	40,6
КУЛЬТУРА, КИНЕМАТОГРАФИЯ	381 759,9	408 815,0	190 417,1	49,9	46,6
Культура	381 430,9	408 486,0	190 088,1	49,8	46,5
Другие вопросы в области культуры, кинематографии	329,0	329,0	329,0	100,0	100,0
ЗДРАВООХРАНЕНИЕ	888,5	888,5	195,0	21,9	21,9
Другие вопросы в области здравоохранения	888,5	888,5	195,0	21,9	21,9
СОЦИАЛЬНАЯ ПОЛИТИКА	59 098,0	92 189,0	34 761,8	58,8	37,7
Пенсионное обеспечение	10 533,9	10 533,9	5 533,8	52,5	52,5
Социальное обеспечение населения	8 800,0	41 206,7	6 953,4	79,0	16,9
Охрана семьи и детства	36 923,2	37 463,5	19 485,8	52,8	52,0
Другие вопросы в области социальной политики	2 840,9	2 984,9	2 788,8	98,2	93,4
ФИЗИЧЕСКАЯ КУЛЬТУРА И СПОРТ	355 119,5	381 529,4	194 475,2	0,0	51,0
Физическая культура	68 997,1	69 515,9	35 960,2	52,1	51,7
Спорт высших достижений	286 122,4	312 013,5	158 515,0	0,0	50,8
СРЕДСТВА МАССОВОЙ ИНФОРМАЦИИ	35 304,4	35 304,4	15 940,3	45,2	45,2
Периодическая печать и издательства	24 934,1	24 934,1	11 556,4	46,3	46,3
Другие вопросы в области средств массовой информации	10 370,3	10 370,3	4 383,9	42,3	42,3
ОБСЛУЖИВАНИЕ ГОСУДАРСТВЕННОГО И МУНИЦИПАЛЬНОГО ДОЛГА	500,0	500,0	155,1	31,0	31,0
Обслуживание государственного внутреннего и муниципального долга	500,0	500,0	155,1	31,0	31,0
Всего расходов:	7 330 920,2	8 177 618,1	3 685 432,8	50,3	45,1

КОРРЕКТИРОВКА ОБЪЕМОВ БЮДЖЕТНЫХ АССИГНОВАНИЙ НА РЕАЛИЗАЦИЮ МУНИЦИПАЛЬНЫХ ПРОГРАММ И НЕПРОГРАММНЫХ НАПРАВЛЕНИЙ ДЕЯТЕЛЬНОСТИ ГОРОДСКОГО ОКРУГА МЕГИОН ХМАО-ЮГРЫ НА 2025 ГОД НА ОСНОВАНИИ ИЗМЕНЕНИЙ, ВНЕСЕННЫХ В БЮДЖЕТ ГОРОДСКОГО ОКРУГА МЕГИОН ХМАО-ЮГРЫ НА 2025 ГОД, ТЫС. РУБ.

Наименование	Утвержденный план на 2025 год, утвержден решением Думы города Мегиона от 09.12.2024 №427	Уточнение	Уточненный план на 01.07.2025
Развитие систем гражданской защиты населения города Мегиона	56 527,8	0,0	56 527,8
Улучшение условий и охраны труда в городе Мегионе	2 693,2	0,0	2 693,2
Поддержка и развитие малого и среднего предпринимательства на территории города Мегиона	16 547,7	-0,1	16 547,6
Развитие гражданского общества на территории города Мегиона	9 690,6	-1 773,5	7 917,1
Управление муниципальными финансами в городе Мегионе	42 221,4	0,0	42 221,4
Культурное пространство в городе Мегионе	595 609,1	28 174,6	623 783,7
Развитие муниципальной службы в городе Мегионе	350,0	0,0	350,0
Информационное обеспечение деятельности органов местного самоуправления города Мегиона	34 743,2	0,0	34 743,2
Развитие физической культуры и спорта, укрепление общественного здоровья в городе Мегионе	368 335,5	26 553,7	394 889,2
Управление муниципальным имуществом города Мегиона	50 484,8	-940,8	49 544,0
Развитие жилищной сферы на территории города Мегиона	545 710,6	582 164,7	1 127 875,3
Развитие информационного общества на территории города Мегиона	44 871,6	-1 544,4	43 327,2
Развитие транспортной системы города Мегиона	766 602,5	-3 226,6	763 375,9
Развитие жилищно-коммунального комплекса и повышение энергетической эффективности в городе Мегионе	456 601,4	46 492,0	503 093,4
Мероприятия в области градостроительной деятельности города Мегиона	10 646,4	0,0	10 646,4
Формирование доступной среды для инвалидов и других маломобильных групп населения на территории города Мегиона	16 275,8	-66,9	16 208,9
Профилактика правонарушений в сфере общественного порядка, незаконного оборота и злоупотребления наркотиками в городе Мегионе	1 143,5	576,0	1 719,5
Укрепление межнационального и межконфессионального согласия, профилактика экстремизма и терроризма в городе Мегионе	10 569,0	-969,4	9 599,6
Развитие экологической безопасности на территории города Мегиона	9 708,5	8 522,3	18 230,8
Развитие муниципального управления	555 043,6	3 124,7	558 168,3
Формирование современной городской среды города Мегиона	27 450,6	-520,4	26 930,2
Молодежная политика города Мегиона	81 390,1	9 410,0	90 800,1
Развитие образования	3 574 770,9	120 944,7	3 695 715,6
Непрограммные расходы органов местного самоуправления	52 932,4	29 777,3	82 709,7
Всего расходов:	7 330 920,2	846 697,9	8 177 618,1

СВЕДЕНИЯ ОБ ИСПОЛЬЗОВАНИИ ОРГАНОМ МЕСТНОГО САМОУПРАВЛЕНИЯ ГОРОДА МЕГИОНА, ПОДВЕДОМСТВЕННЫМИ ОРГАНИЗАЦИЯМИ ВЫДЕЛЯЕМЫХ БЮДЖЕТНЫХ СРЕДСТВ ЗА ПОЛУГОДИЕ 2025 ГОДА

Наименование	Показатели сводной бюджетной росписи на 01.07.2025 (тыс. рублей)	Исполнено на 01.07.2025 (тыс. рублей)	% исполнения к бюджетным ассигнованиям на 2025 год
Дума города Мегиона	12 273,5	5 023,6	40,9
Контрольно-счетная палата	17 053,9	8 270,9	48,5
Департамент финансов администрации города Мегиона	38 774,5	20 671,2	53,3
Администрация города Мегиона	4 774 254,3	1 864 320,1	39,0
Департамент образования администрации города Мегиона	3 335 261,9	1 787 147,0	53,6
Всего расходов:	8 177 618,1	3 685 432,8	45,1

СВЕДЕНИЯ ОБ ОБЪЕМЕ МУНИЦИПАЛЬНОГО ДОЛГА ГОРОДСКОГО ОКРУГА МЕГИОН ХМАО-ЮГРЫ ПО СОСТОЯНИЮ НА 01.07.2025

№ п/п	Наименование долгового обязательства	Наименование кредитора	Дата заключения договора, контракта	Срок окончания договора, контракта	Лимит кредитования по договору, руб.	Задолженность по состоянию:				ДИНАМИКА (уменьшение (-), увеличение (+)) суммы муниципального долга, руб.			
						на 01.01.2025		на 01.07.2025		сумма задолженности по основному долгу, руб.	сумма задолженности по процентам, руб.	сумма задолженности по основному долгу, руб.	сумма задолженности по процентам, руб.
						сумма задолженности по основному долгу, руб.	сумма задолженности по процентам, руб.	сумма задолженности по основному долгу, руб.	сумма задолженности по процентам, руб.				
1	Кредиты, полученные городским округом Мегион от кредитных организаций					0,00	0,00	0,00	0,00	0,00	0,00		
2	Муниципальные ценные бумаги городского округа Мегион					0,00	0,00	0,00	0,00	0,00	0,00		
3	Бюджетные кредиты, привлеченные в бюджет городского округа Мегион от других бюджетов бюджетной системы	Договор бюджетного кредита для погашения долговых обязательств от 26.04.2022 №8/02-22	26.04.2022	до 01.04.2025	40 000 000,00	3 424 000,00	0,00	0,00	0,00	-3 424 000,00	0,00		
4	Бюджетные кредиты, привлеченные в бюджет городского округа Мегион от других бюджетов бюджетной системы	Договор бюджетного кредита для финансирования дефицита местного бюджета от 16.11.2022 №13/02-22	16.11.2022	до 16.11.2025	170 000 000,00	53 428 568,00	0,00	24 285 710,00	0,00	-29 142 858,00	0,00		
5	Бюджетные кредиты, привлеченные в бюджет городского округа Мегион от других бюджетов бюджетной системы	Договор бюджетного кредита для финансирования дефицита местного бюджета от 14.12.2023 №11/02-23	14.12.2023	до 14.12.2026	211 000 000,00	140 656 000,00	0,00	105 484 000,00	0,00	-35 172 000,00	0,00		
6	Бюджетные кредиты, привлеченные в бюджет городского округа Мегион от других бюджетов бюджетной системы	Договор о предоставлении бюджету муниципального образования из бюджета ХМАО- Югры бюджетного кредита для финансирования дефицита бюджета от 19.12.2024 №8/24-ДБ	19.12.2024	до 19.12.2027	220 000 000,00	220 000 000,00	0,00	183 333 328,00	0,00	-36 666 672,00	0,00		
7	Муниципальные гарантии городского округа Мегион					0,00	0,00	0,00	0,00	0,00	0,00		
ВСЕГО муниципальный долг городского округа город Мегион						417 508 568,00	0,00	313 103 038,00	0,00	-104 405 530,00	0,00		

КОНТАКТЫ

ДЕПАРТАМЕНТ ФИНАНСОВ АДМИНИСТРАЦИИ ГОРОДА МЕГИОНА



ул. Нефтяников, дом 8, г. Мегион,
Ханты-Мансийский автономный округ – Югра
(Тюменская область), 628680




8 (34643) 9-63-35



8 (34643) 9-63-35



komfin@admmegion.ru



МЕГИОН

город первых