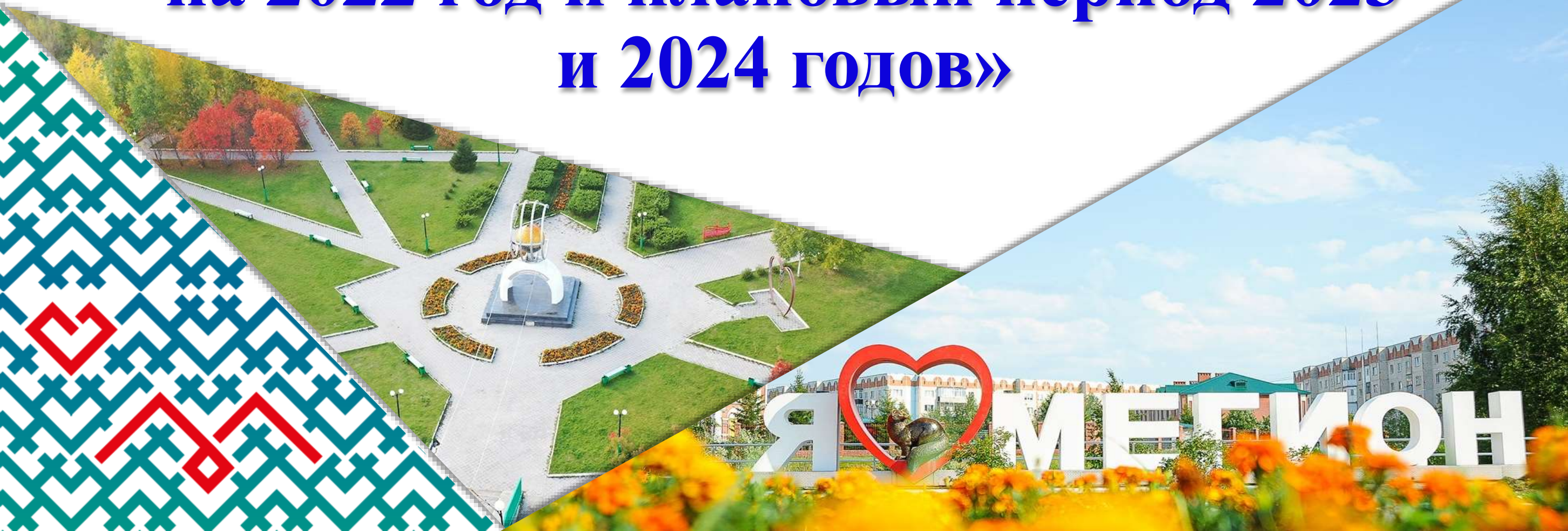




**Решение Думы города Мегиона
№137 от 03.12.2021
«О бюджете городского округа
Мегион ХМАО-Югры
на 2022 год и плановый период 2023
и 2024 годов»**





НОРМАТИВНО-ПРАВОВАЯ ОСНОВА

Формирование бюджета городского округа Мегион Ханты-Мансийского автономного округа-Югры на 2022 год и плановый период 2023 и 2024 годов осуществлялось в соответствии:

Бюджетным кодексом Российской Федерации

**Постановлением администрации города Мегиона от 09.11.2021 №2439
«Об основных направлениях бюджетной, налоговой политики и характеристиках проекта бюджета городского округа Мегион Ханты-Мансийского автономного округа - Югры на 2022 год и плановый период 2023 и 2024 годов»**

**Постановлением администрации города Мегиона от 08.11.2021 №2438
«О прогнозе социально-экономического развития города Мегиона на 2022 год и плановый период 2023 и 2024 годов»**

**Постановлением администрации города Мегиона от 29.01.2016 №127
«Об утверждении Порядка составления проекта бюджета городского округа город Мегион на очередной финансовый год и плановый период» (с изменениями от 07.11.2019 №2337)**

**Решением Думы города Мегиона от 30.11.2012 №306
«О Положении об отдельных вопросах организации и осуществления бюджетного процесса в городском округе город Мегион» (с изменениями)**



ОСНОВНЫЕ НАПРАВЛЕНИЯ БЮДЖЕТНОЙ, НАЛОГОВОЙ ПОЛИТИКИ

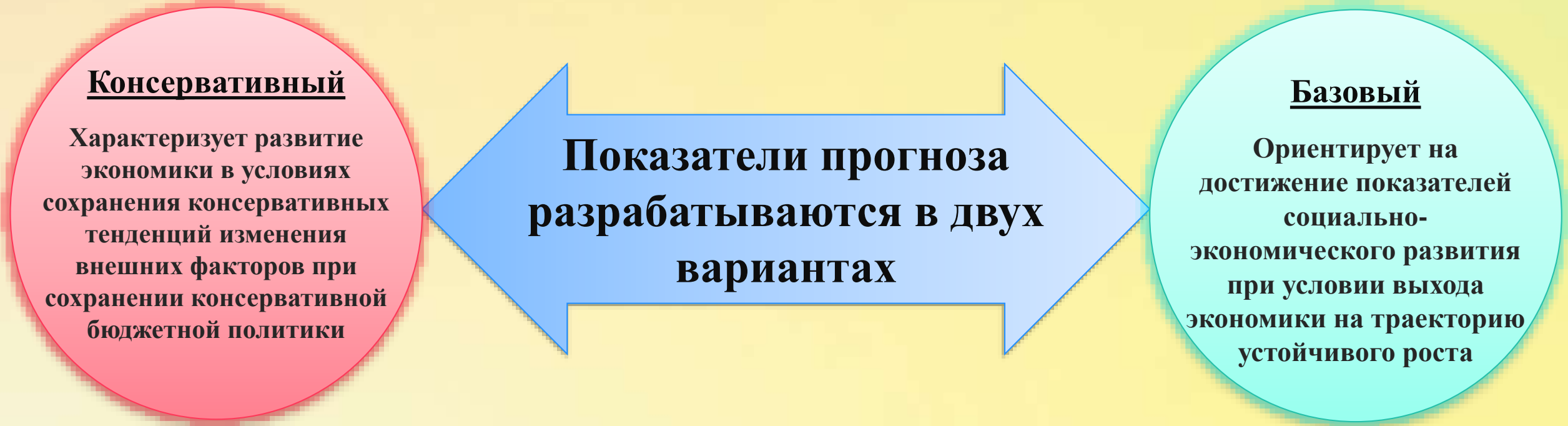
Формирование бюджета городского округа осуществляется на основании основных направлений бюджетной, налоговой политики, которая определяет базовые принципы, условия и подходы формирования проектировок бюджета





ПРОГНОЗ СОЦИАЛЬНО-ЭКОНОМИЧЕСКОГО РАЗВИТИЯ ГОРОДА МЕГИОНА НА 2022 ГОД И ПЛАНОВЫЙ ПЕРИОД 2023 И 2024 ГОДОВ

Представляет собой комплекс вероятностных оценок возможных путей развития и охватывает важнейшие сферы экономики территории и жизнедеятельности ее населения, включая экономическую базу; социально-демографическую ситуацию; уровень жизни, занятость и социальную инфраструктуру; инвестиционный комплекс



Разделы прогноза социально-экономического развития





ПОКАЗАТЕЛИ СОЦИАЛЬНО-ЭКОНОМИЧЕСКОГО РАЗВИТИЯ ГОРОДА МЕГИОНА

	2020 год	2021 год	2022 год	2023 год	2024 год
Всего объем отгруженных товаров собственного производства, выполненных работ и услуг собственными силами	9 243,8	9 567,3	9 790,9	10 012,6	10 208,6
 Добыча полезных ископаемых	5032,8	5219,0	5372,1	5544,4	5661,5
 Обрабатывающие производства	1 030,6	1 174,2	1 194,7	1 221,7	1 244,1
 Обеспечение электрической энергии, газом и паром; кондиционирование воздуха	2 944,4	2 942,5	2 985,9	3 001,4	3 049,2
 Водоснабжение, водоотведение, организация сбора и утилизации отходов, деятельность по ликвидации загрязнений	236,0	231,6	238,2	245,1	253,8

млн рублей

Объем инвестиций в основной капитал по крупным и средним организациям, млн. руб.



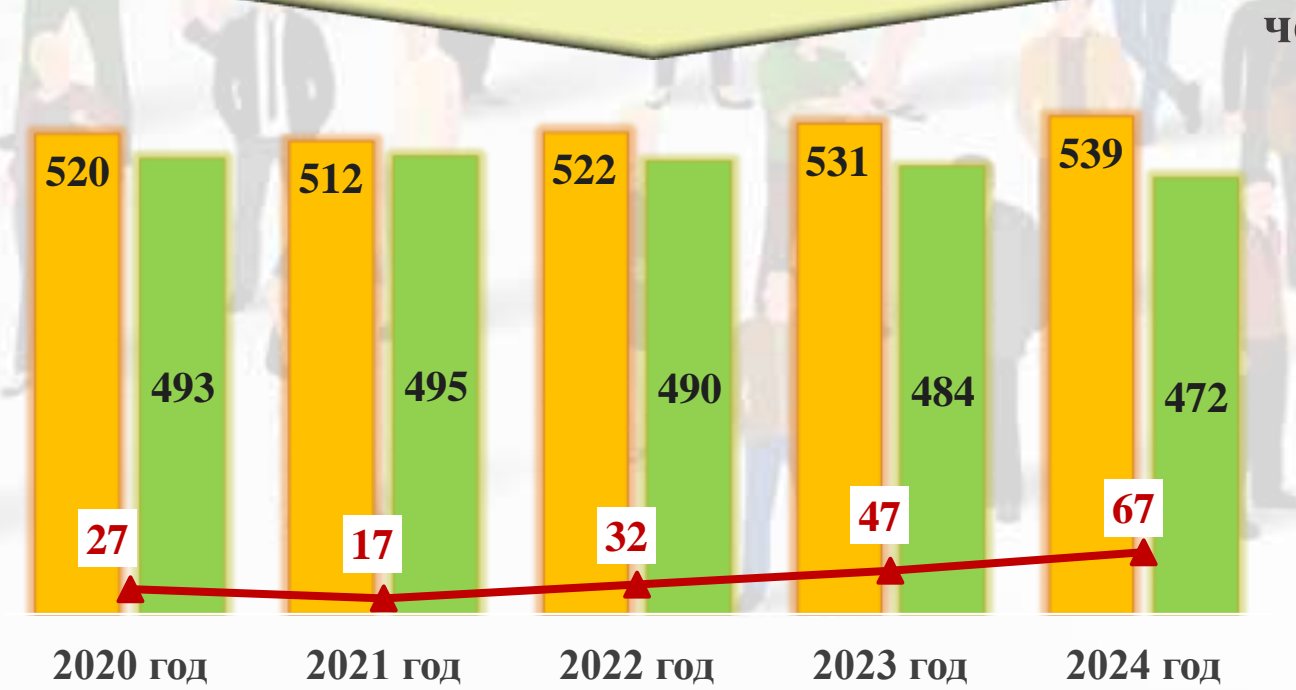


ПОКАЗАТЕЛИ СОЦИАЛЬНО-ЭКОНОМИЧЕСКОГО РАЗВИТИЯ ГОРОДА МЕГИОНА

Динамика численности населения за 2020-2024 годы

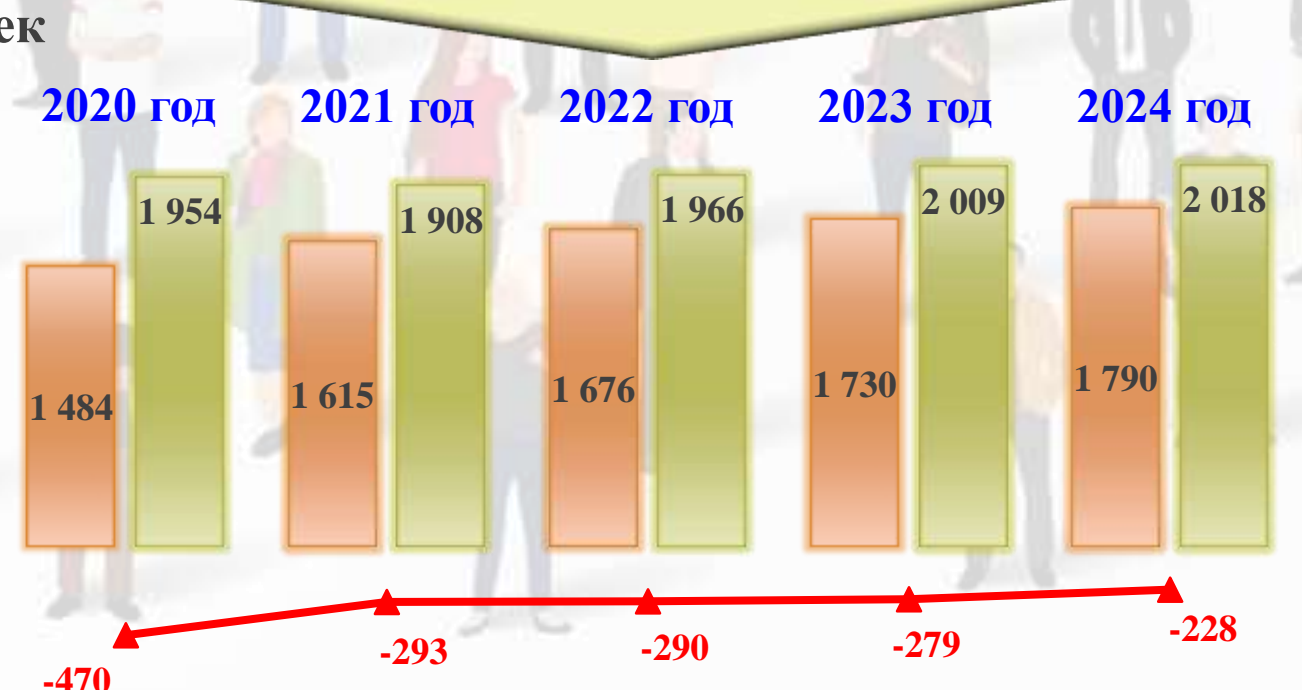
Показатели	2020	2021	2022	2023	2024
Численность населения (в среднегодовом исчислении)	53 229	52 869	52 602	52 357	52 161
Численность населения младше трудоспособного возраста (на 1 января года)	12 432	12 224	12 000	11 730	11 418
Численность населения трудоспособного возраста (на 1 января года)	32 091	31 637	31 832	31 347	31 789
Численность населения старше трудоспособного возраста (на 1 января года)	8 927	9 146	8 899	9 396	9 037

естественное движение (рождения-смерти)



■ Число рождений
■ Число смертей
▲ Естественный прирост населения за счет естественного движения населения

миграционное движение (прибыло-убыло)



■ Число прибывших на территорию
■ Число выбывших из территории
▲ Миграционное сальдо





ПОКАЗАТЕЛИ СОЦИАЛЬНО-ЭКОНОМИЧЕСКОГО РАЗВИТИЯ ГОРОДА МЕГИОНА

Динамика показателей рынка труда

Показатели	2020 отчет	2021 оценка	2022 прогноз	2023 прогноз	2024 прогноз
Численность экономически активного населения	37 806	37 488	37 446	37 430	37 506
Численность работающего населения	31 875	31 679	31 521	31 621	31 767
Численность безработных граждан, официально зарегистрированных на конец года, человек	734	125	110	98	90
Уровень зарегистрированной безработицы на конец года, %	1,94	0,33	0,29	0,26	0,24

Показатели безработицы



- Численность безработных граждан, официально зарегистрированных на конец года, тыс. человек
- Уровень зарегистрированной безработицы на конец года, %





ПОКАЗАТЕЛИ СОЦИАЛЬНО-ЭКОНОМИЧЕСКОГО РАЗВИТИЯ ГОРОДА МЕГИОНА

Потребительский рынок



Малое и среднее предпринимательство





ПОКАЗАТЕЛИ СОЦИАЛЬНО-ЭКОНОМИЧЕСКОГО РАЗВИТИЯ ГОРОДА МЕГИОНА

Показатели среднемесячной заработной платы работников крупных и средних предприятий и основных отраслей бюджетной сферы за 2019-2021 годы, руб.

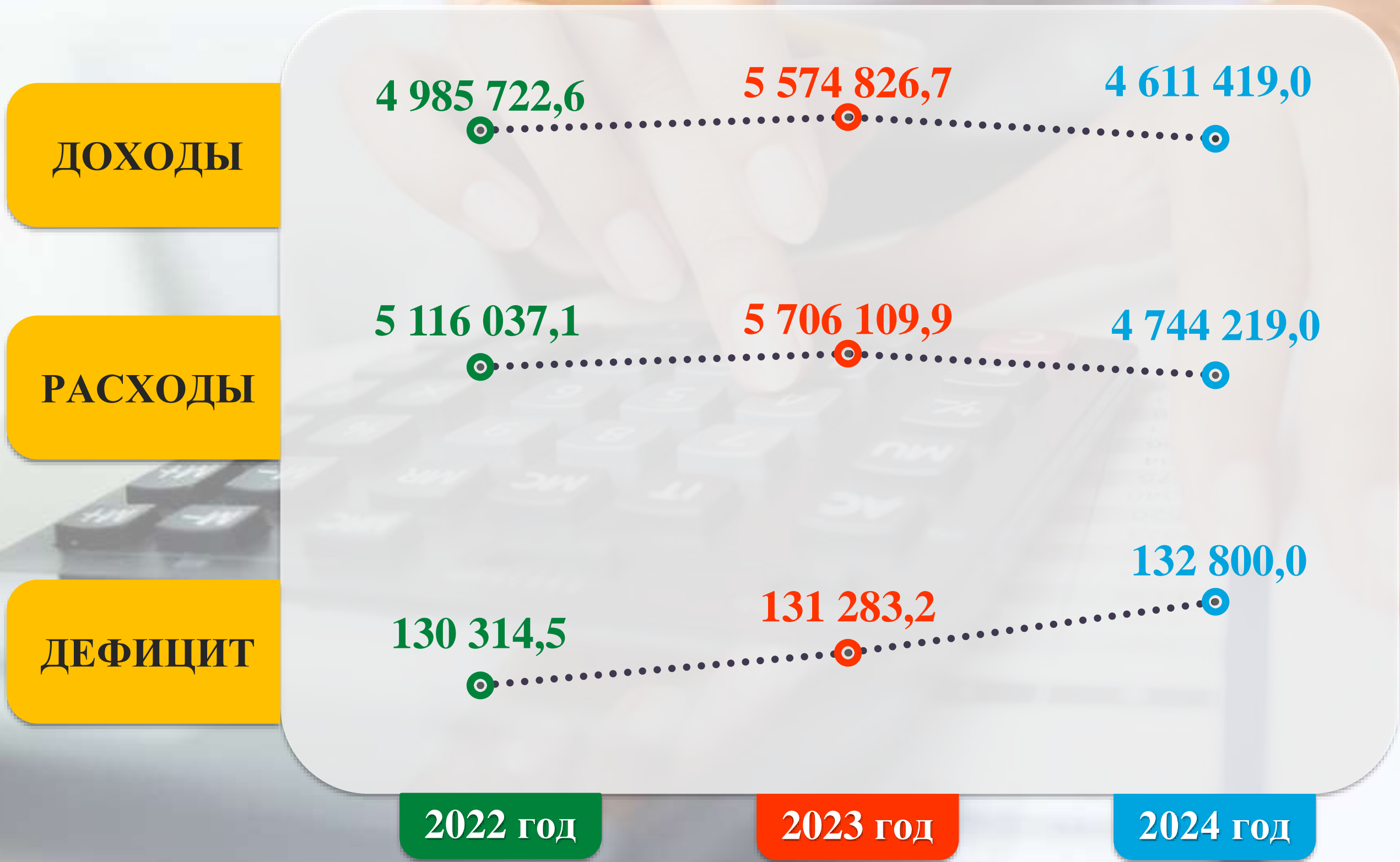
Показатели	январь-декабрь 2019 года	январь-декабрь 2020 года	%	январь-август 2021 года	%
Номинальная начисленная среднемесячная зарплата работников крупных и средних предприятий среднесписочного состава, рублей на 1 работника в месяц (по данным отдела Госстатистики)	71 619	75 109	104,9	79 939	106,4
в том числе по отраслям:					
добыча полезных ископаемых	108 325	112 531	103,9	121 821	108,3
обрабатывающие производства	50 839	49 110	96,6	54 127	110,2
обеспечение электроэнергией, газом и паром, кондиционирование	68 234	67 475	98,9	69 328	102,7
строительство	59 162	60 723	102,6	69 714	114,8
торговля	37 152	39 696	106,8	41 973	105,7
транспортировка и хранение	53 936	56 939	105,6	59 411	104,3
финансирование и страхование	71 647	78 727	109,9	76 186	96,8
профессиональная и научная деятельность	72 168	79 305	109,9	88 831	112,0
образование	52 071	56 242	108,0	58 805	104,6
здравоохранение	71 205	79 056	111,0	84 397	106,8
культура, физическая культура и спорт	62 368	65 259	104,6	71 517	109,6

Среднемесячная заработная плата работников крупных и средних предприятий, руб.





ХАРАКТЕРИСТИКИ БЮДЖЕТА ГОРОДА МЕГИОНА НА 2022 ГОД И ПЛАНОВЫЙ ПЕРИОД 2023 И 2024 ГОДОВ






ХАРАКТЕРИСТИКИ РЕШЕНИЯ О БЮДЖЕТЕ ГОРОДА МЕГИОНА НА 2022 ГОД И ПЛАНОВЫЙ ПЕРИОД 2023-2024 ГОДОВ

Показатель	2020 год	2021 год	2022 год	2023 год	2024 год
ДОХОДЫ, тыс. рублей	4 907 541,1	4 594 871,7	4 985 722,6	5 574 826,7	4 611 419,0
в % к 2020 году	х	93,6	101,6	113,6	94,0
в % к предыдущему году	х	93,6	108,5	111,8	82,7
РАСХОДЫ, тыс. рублей	4 949 403,5	4 719 917,6	5 116 037,1	5 706 109,9	4 744 219,0
в т.ч. условно утвержденные	х	х	х	49 067,0	100 777,6
в % к 2020 году	х	95,4	103,4	115,3	95,9
в % к предыдущему году	х	95,4	108,4	111,5	83,1
ДЕФИЦИТ, тыс. рублей	-41 862,4	-125 045,9	-130 314,5	-131 283,2	-132 800,0



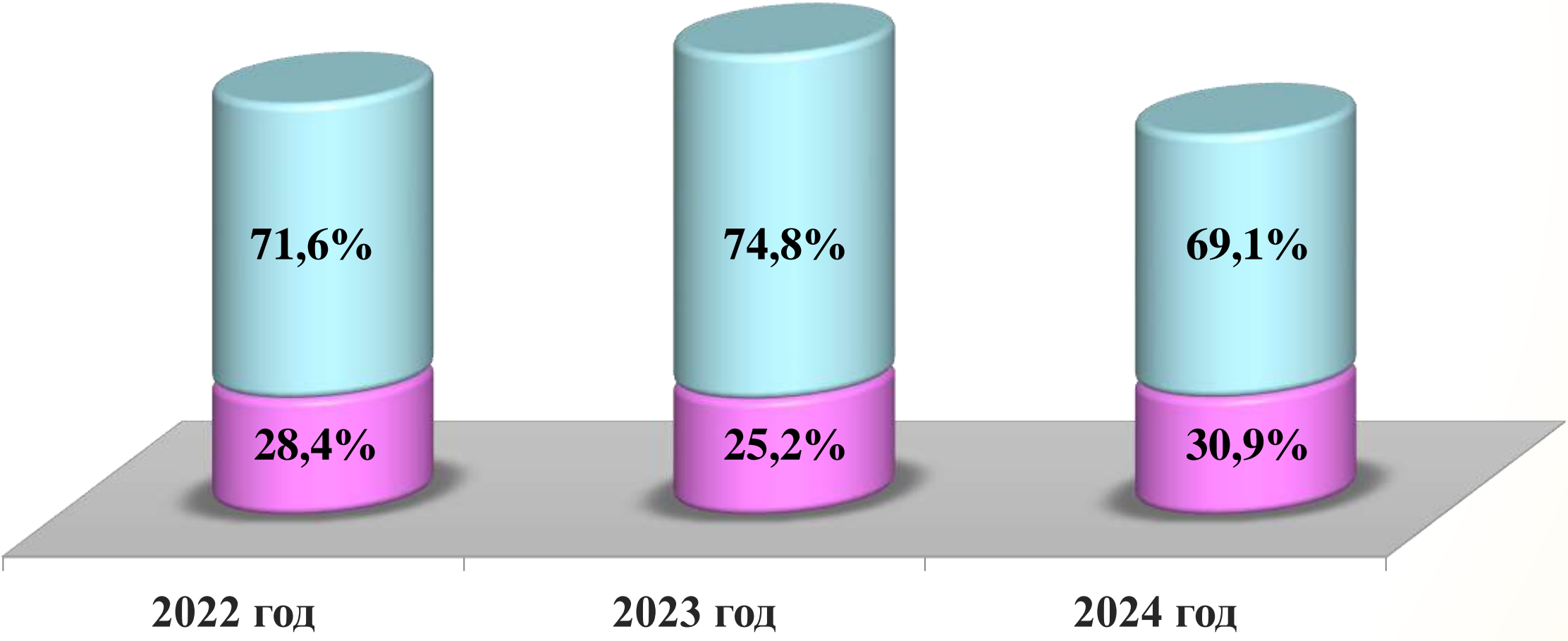
ДИНАМИКА ДОХОДОВ БЮДЖЕТА ГОРОДА МЕГИОНА НА 2022 ГОД И ПЛАНОВЫЙ ПЕРИОД 2023 И 2024 ГОДОВ, ТЫС. РУБЛЕЙ





**ДОХОДЫ БЮДЖЕТА ГОРОДА МЕГИОНА
НА 2022 ГОД И ПЛАНОВЫЙ ПЕРИОД 2023 И 2024 ГОДОВ, ТЫС. РУБЛЕЙ**

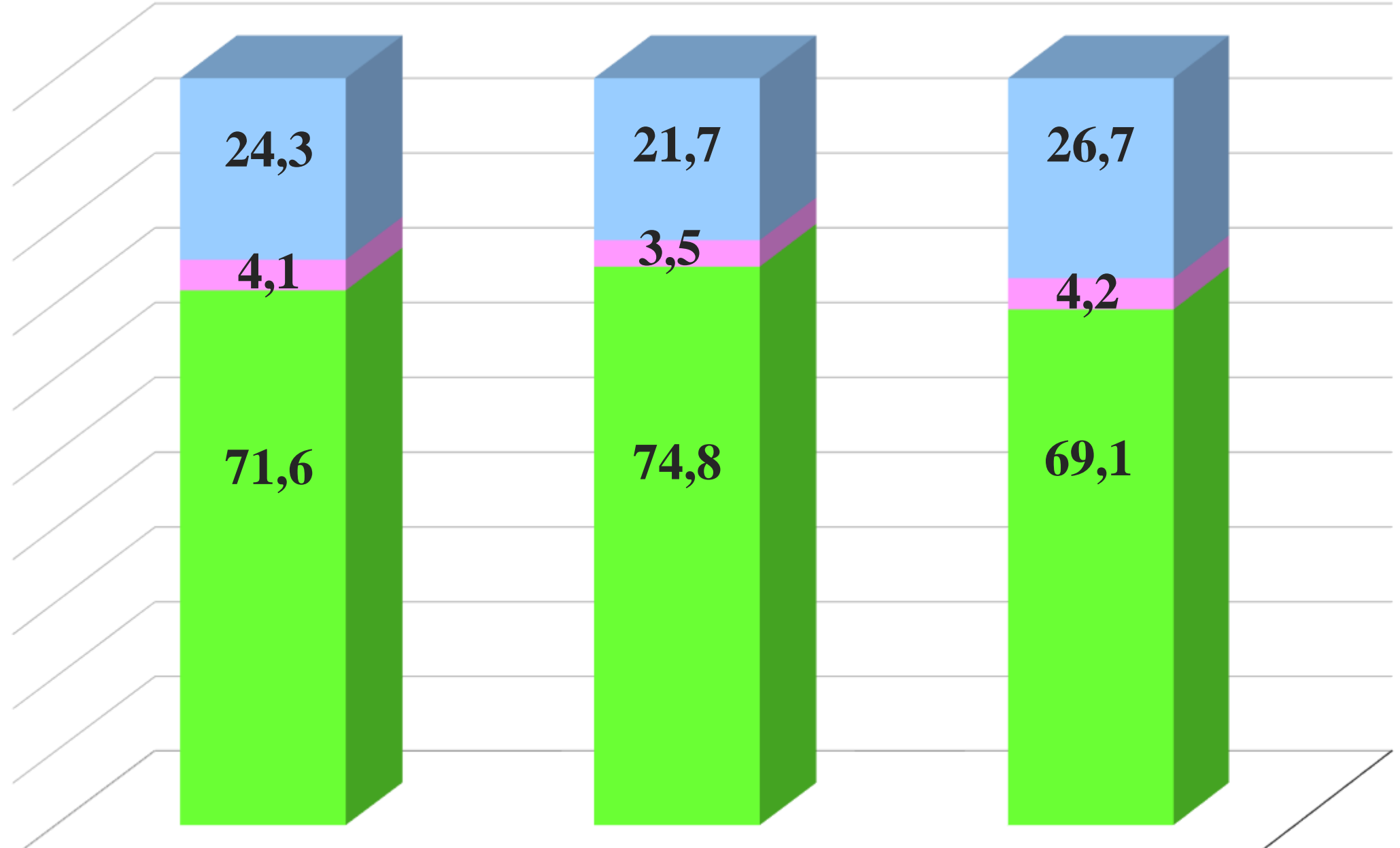
Наименование	2022 год	2023 год	2024 год
Налоговые и неналоговые доходы	1 414 469,1	1 403 837,1	1 425 358,9
Безвозмездные поступления	3 571 253,5	4 170 989,6	3 186 060,1
Всего доходов	4 985 722,6	5 574 826,7	4 611 419,0





**СТРУКТУРА ДОХОДОВ БЮДЖЕТА ГОРОДА МЕГИОНА
В 2022-2024 ГОДАХ, ТЫС. РУБЛЕЙ**

- **Налоговые доходы**
- **Неналоговые доходы**
- **Безвозмездные поступления**



	2022 год	2023 год	2024 год
Налоговые доходы	1209 107,4	1207 492,3	1232 276,3
Неналоговые доходы	205 361,7	196 344,8	193 082,6
Безвозмездные поступления	3571 253,5	4170 989,6	3186 060,1



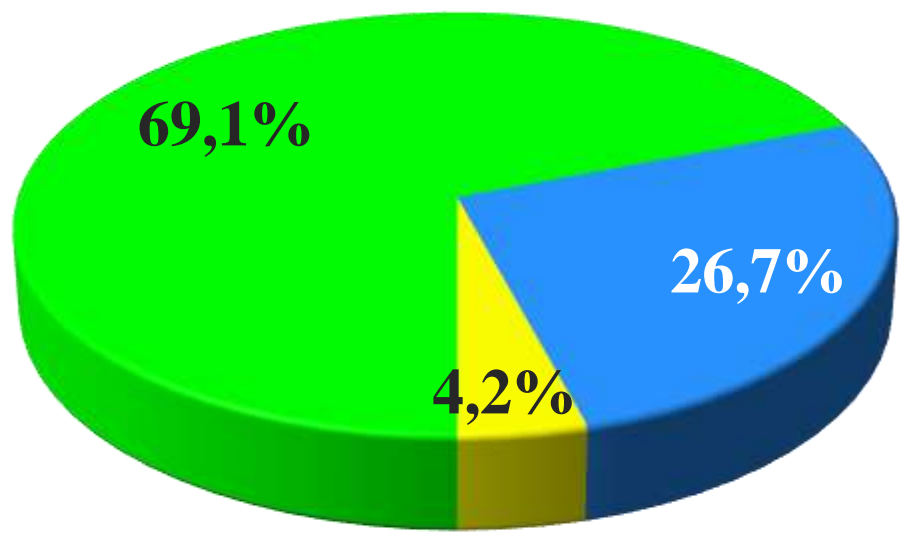
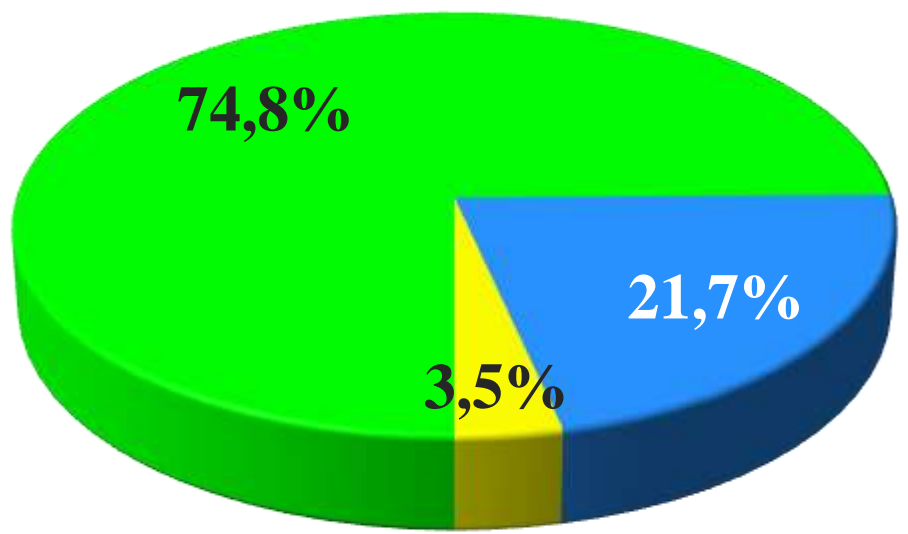
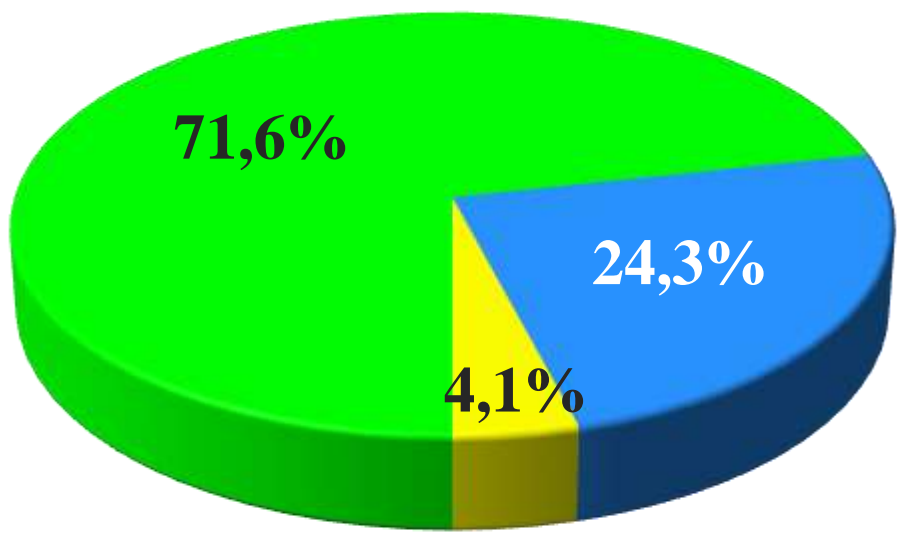


**СТРУКТУРА ПРОГНОЗНЫХ ПОКАЗАТЕЛЕЙ ДОХОДНОЙ ЧАСТИ
БЮДЖЕТА ГОРОДА МЕГИОНА
НА 2022 ГОД И ПЛАНОВЫЙ ПЕРИОД 2023 И 2024 ГОДОВ**

2022 год

2023 год

2024 год



Безвозмездные перечисления

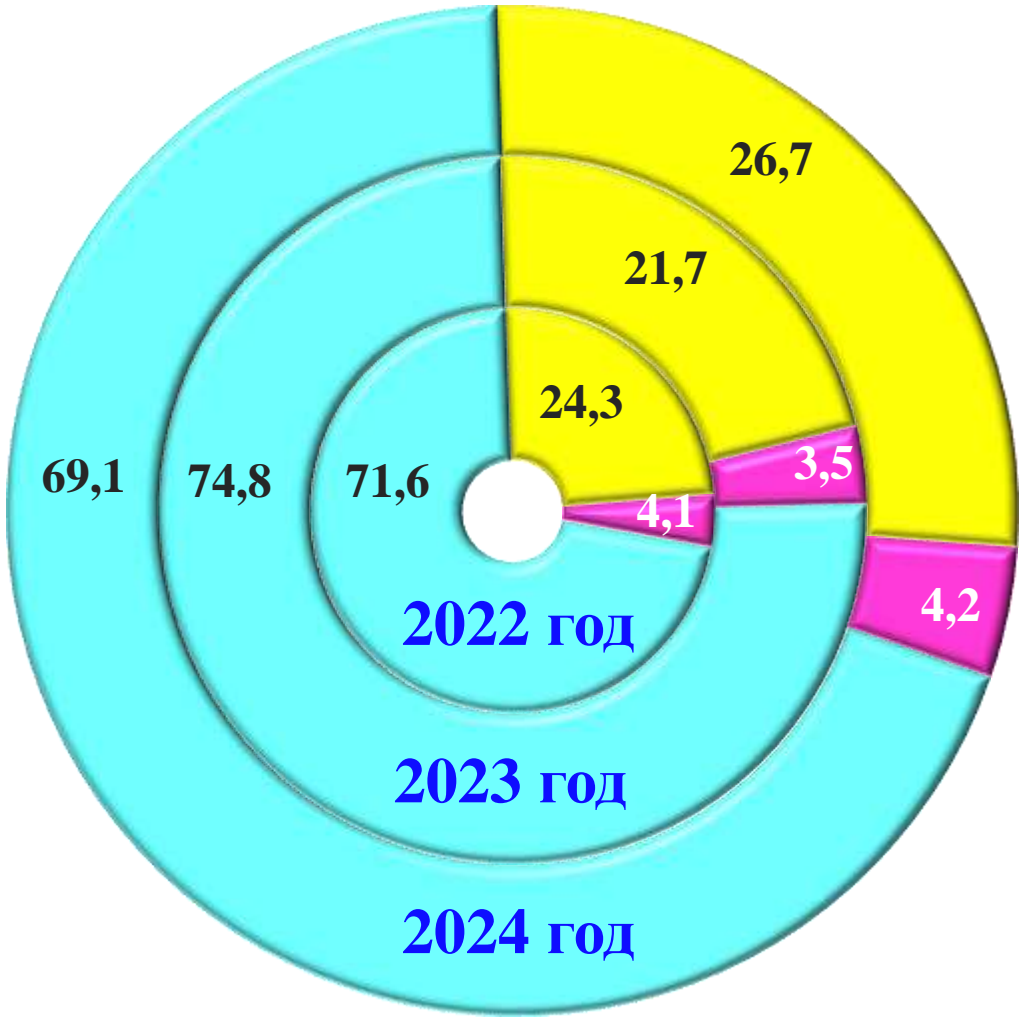
Налоговые доходы

Неналоговые доходы



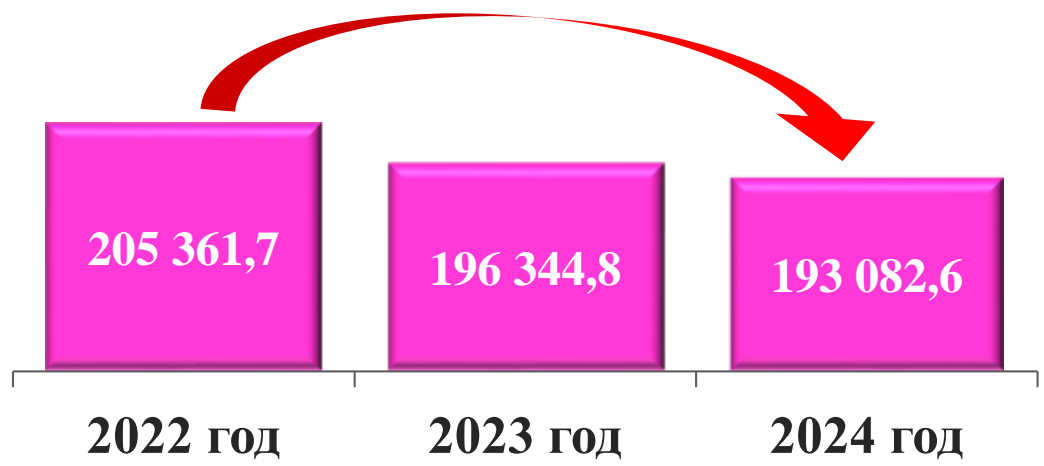


СТРУКТУРА ДОХОДОВ БЮДЖЕТА ГОРОДА МЕГИОНА НА 2022 ГОД И ПЛАНОВЫЙ ПЕРИОД 2023 И 2024 ГОДОВ, ТЫС. РУБЛЕЙ

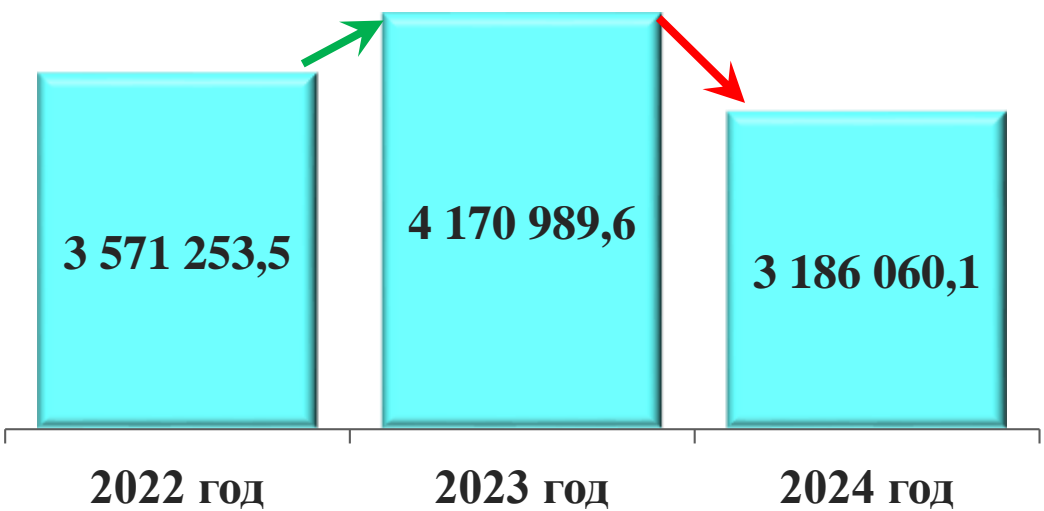


- Налоговые доходы
- Неналоговые доходы
- Безвозмездные поступления

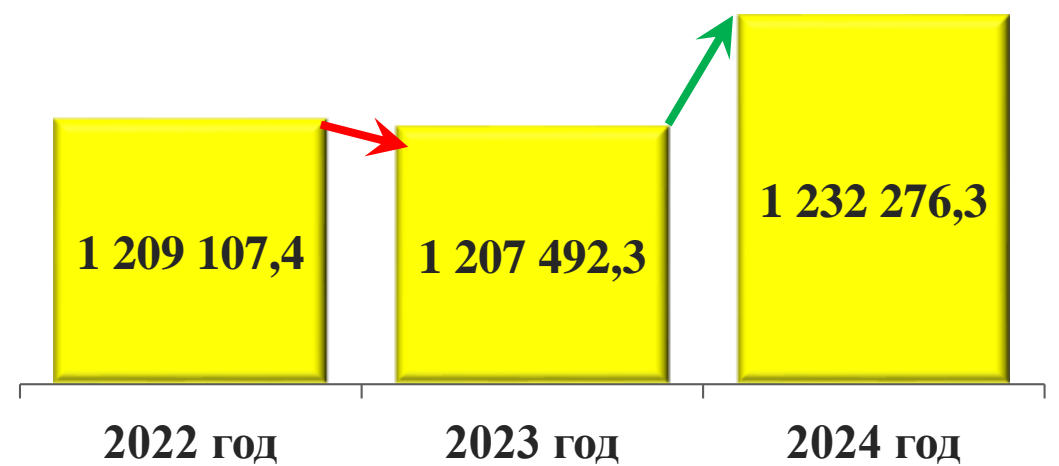
Неналоговые доходы



Безвозмездные поступления

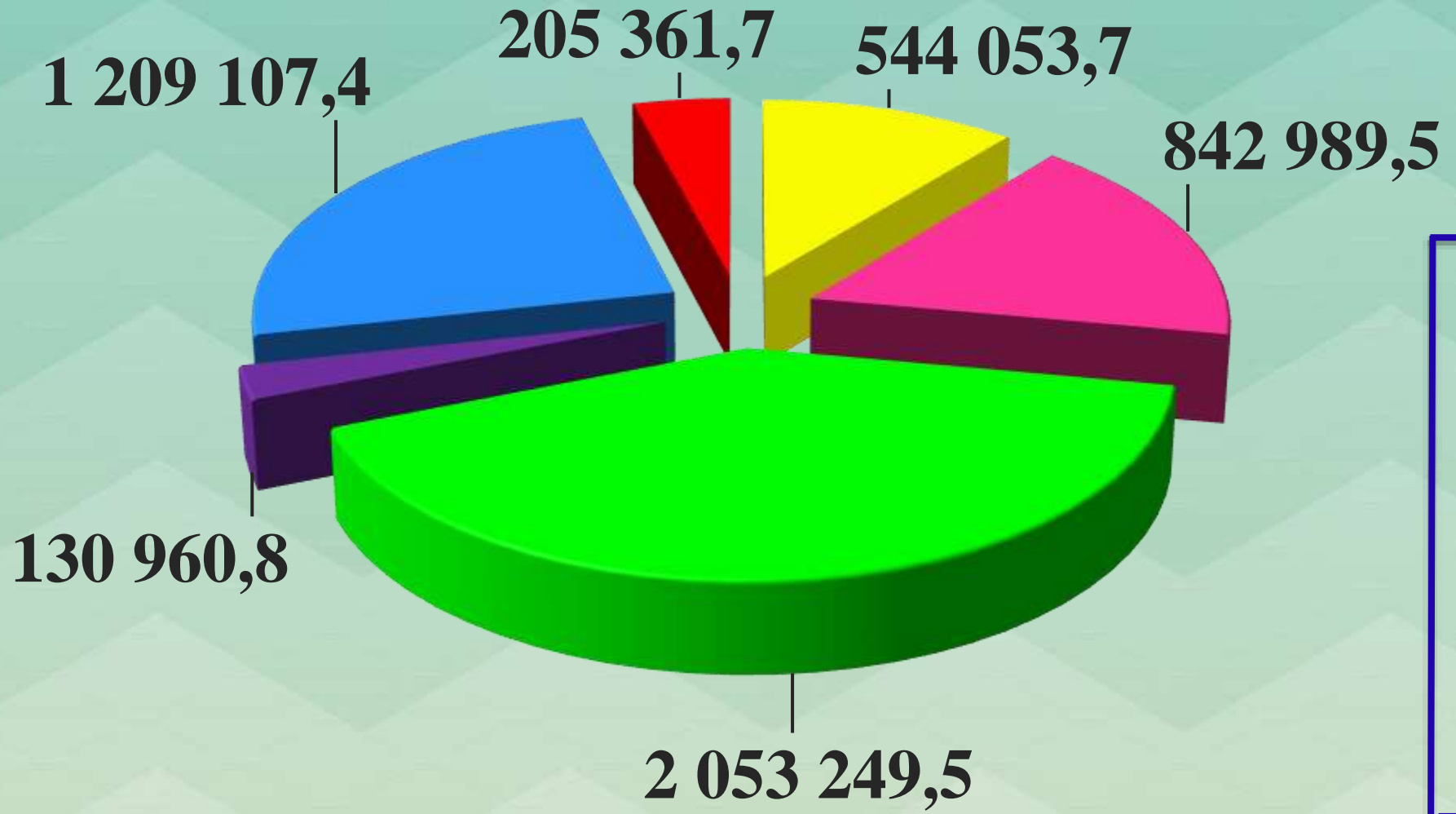


Налоговые доходы





**СТРУКТУРА ДОХОДНОЙ ЧАСТИ
БЮДЖЕТА ГОРОДА МЕГИОНА НА 2022 ГОД, ТЫС. РУБЛЕЙ**



Безвозмездные перечисления

- дотации
- субсидии
- субвенции
- иные межбюджетные трансферты

Налоговые доходы

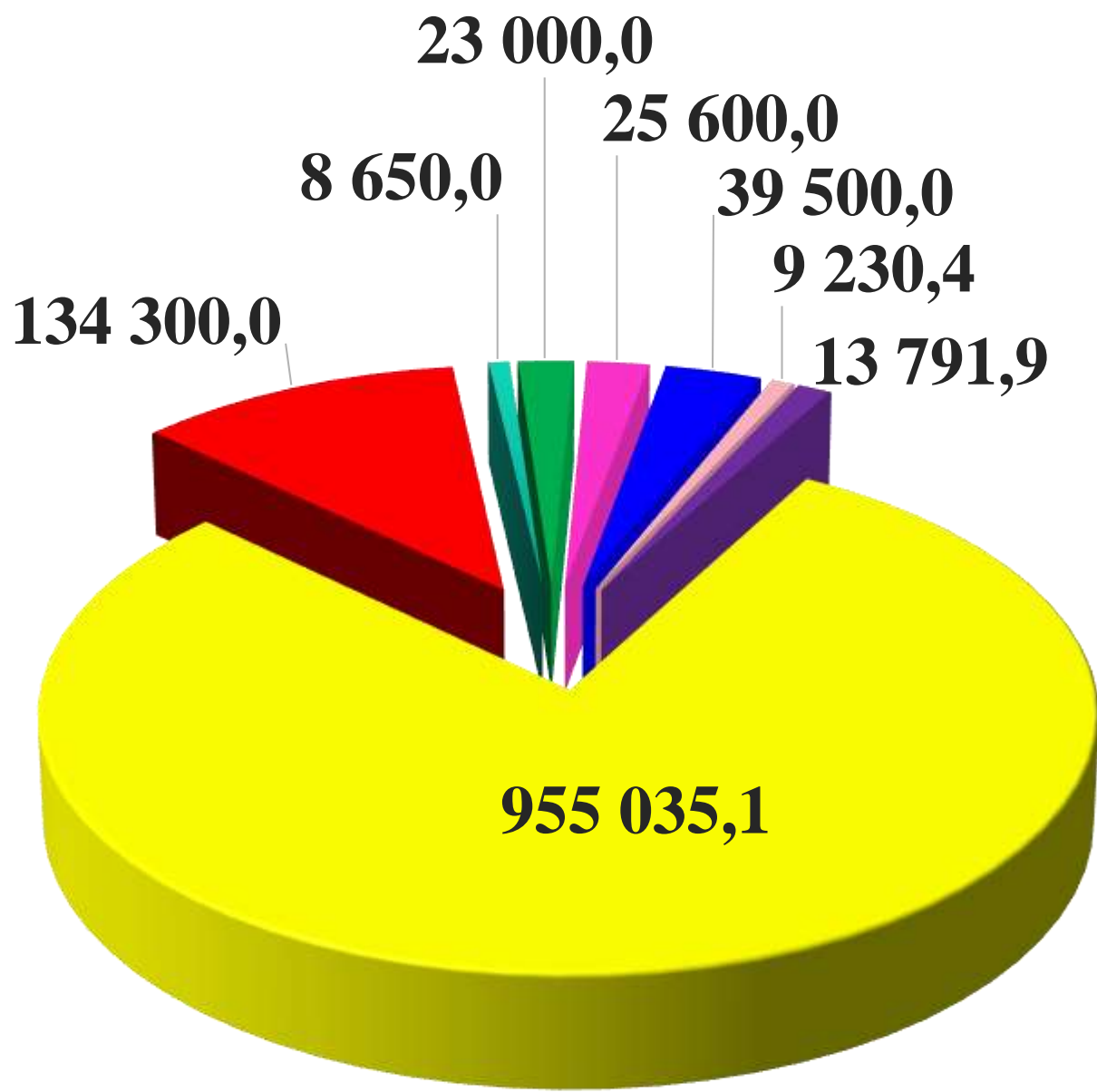
Неналоговые доходы

**Доходы городского округа
4 985 722,6 тыс. руб.**





ДОХОДНАЯ ЧАСТЬ БЮДЖЕТА ГОРОДА МЕГИОНА НА 2022 ГОД ПО НАЛОГОВЫМ ДОХОДАМ, ТЫС. РУБЛЕЙ



**Всего налоговых доходов
1 209 107,4 тыс. руб.**

- Налог на доходы физических лиц
- Налог, взимаемый в связи с применением упрощенной системы налогообложения
- Налог, взимаемый в связи с применением патентной системы налогообложения
- Налог на имущество физических лиц
- Транспортный налог
- Земельный налог
- Государственная пошлина
- Акцизы по подакцизным товарам (продукции), производимым на территории Российской Федерации





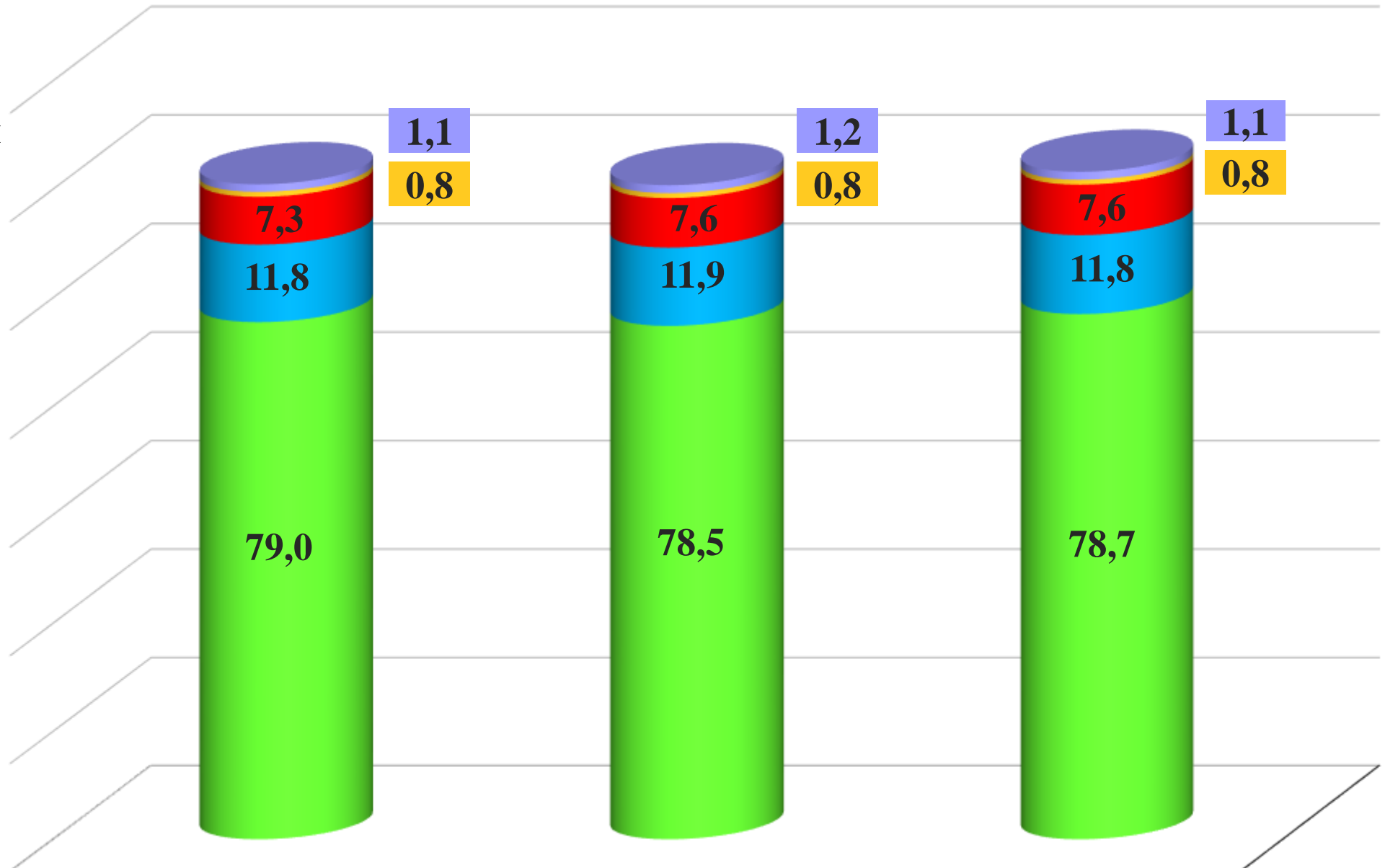
СТРУКТУРА НАЛОГОВЫХ ДОХОДОВ БЮДЖЕТА ГОРОДА МЕГИОНА В 2022-2024 ГОДАХ, ТЫС. РУБЛЕЙ

- Акцизы по подакцизным товарам (продукции), производимым на территории Российской Федерации
- Государственная пошлина

- Налоги на имущество

- Налоги на совокупный доход

- Налог на доходы физических лиц



	2022 год	2023 год	2024 год
Акцизы по подакцизным товарам (продукции), производимым на территории Российской Федерации	13 791,9	14 546,1	14 546,1
Государственная пошлина	9 230,4	9 230,4	9 230,4
Налоги на имущество	88 100,0	91 300,0	93 000,0
Налоги на совокупный доход	142 950,0	144 200,0	145 500,0
Налог на доходы физических лиц	955 035,1	948 215,8	969 999,8





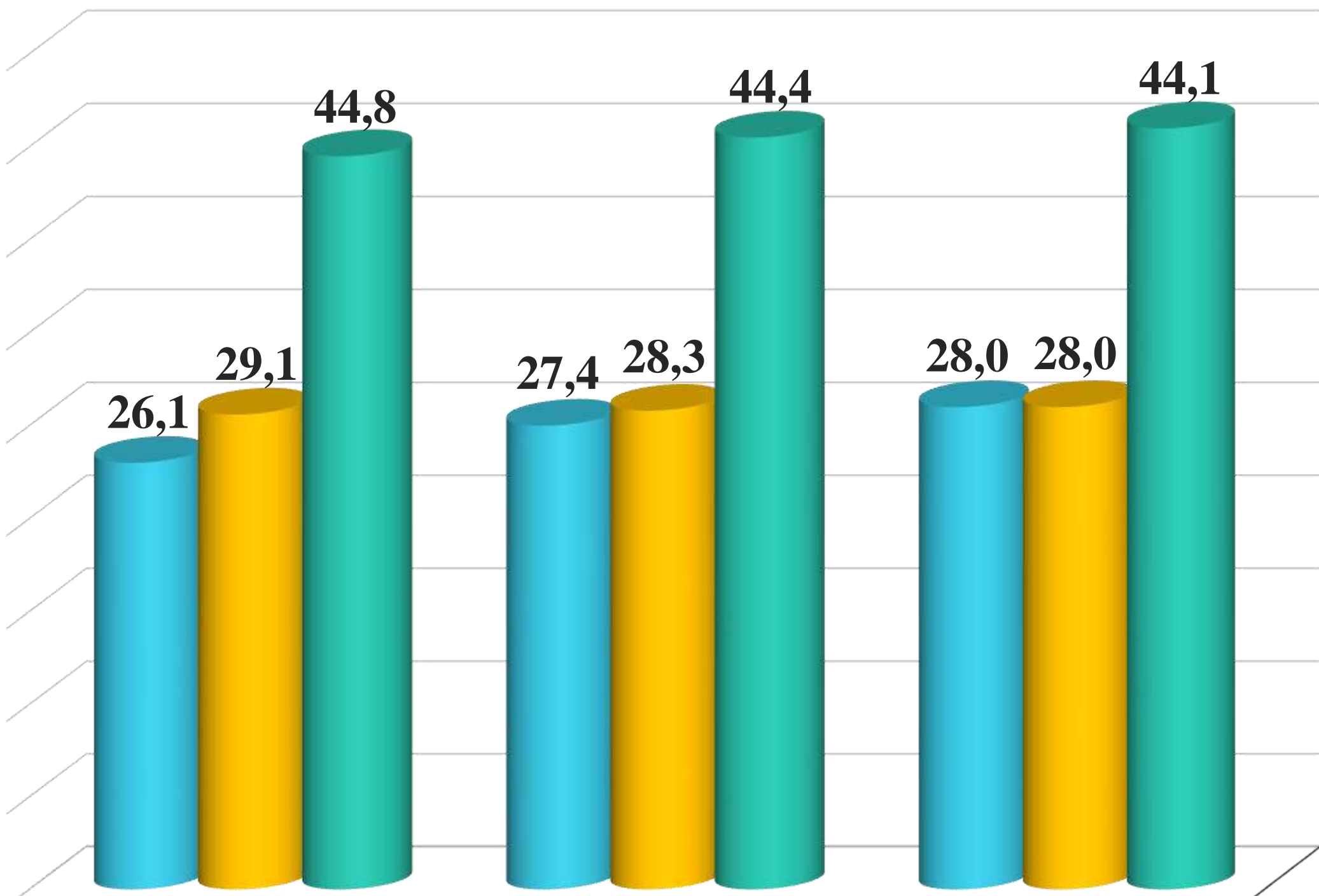
**ПРОГНОЗ НАЛОГОВЫХ ДОХОДОВ БЮДЖЕТА ГОРОДА МЕГИОНА
В 2022-2024 ГОДАХ, ТЫС. РУБЛЕЙ**

Наименование налогового дохода		2022 год	2023 год	2024 год
	Налог на доходы физических лиц	955 035,1	948 215,8	969 999,8
	Акцизы по подакцизным товарам (продукции), производимым на территории РФ	13 791,9	14 546,1	14 546,1
	Налог, взимаемый в связи с применением упрощенной системы налогообложения	134 300,0	135 500,0	136 700,0
	Налог, взимаемый в связи с применением патентной системы налогообложения	8 650,0	8 700,0	8 800,0
	Налог на имущество физических лиц	23 000,0	25 000,0	26 000,0
	Транспортный налог	25 600,0	25 800,0	26 000,0
	Земельный налог	39 500,0	40 500,0	41 000,0
	Государственная пошлина	9 230,4	9 230,4	9 230,4





**НАЛОГИ НА ИМУЩЕСТВО БЮДЖЕТА ГОРОДА МЕГИОНА
В 2022-2024 ГОДАХ, ТЫС. РУБЛЕЙ**



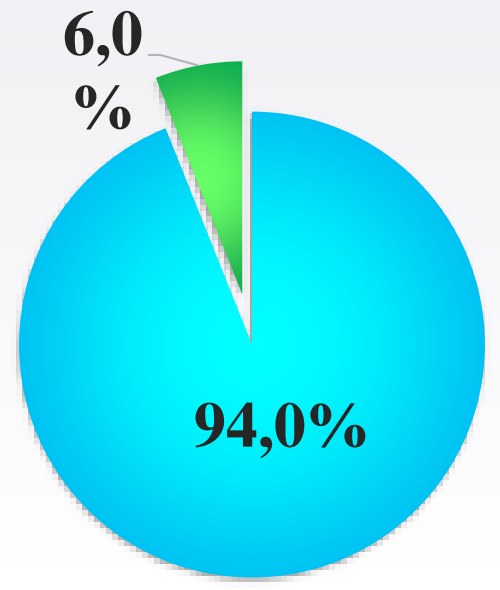
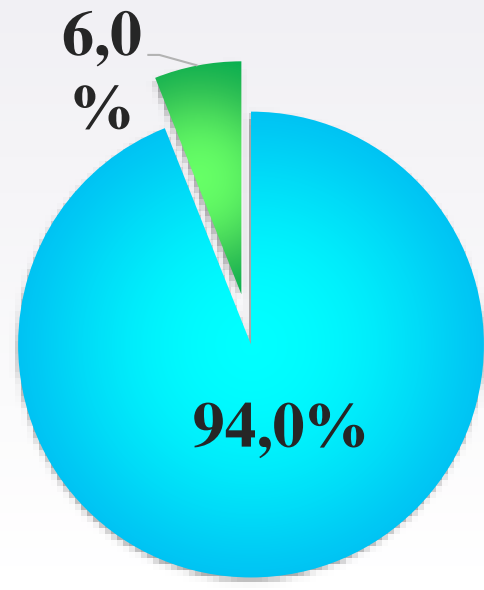
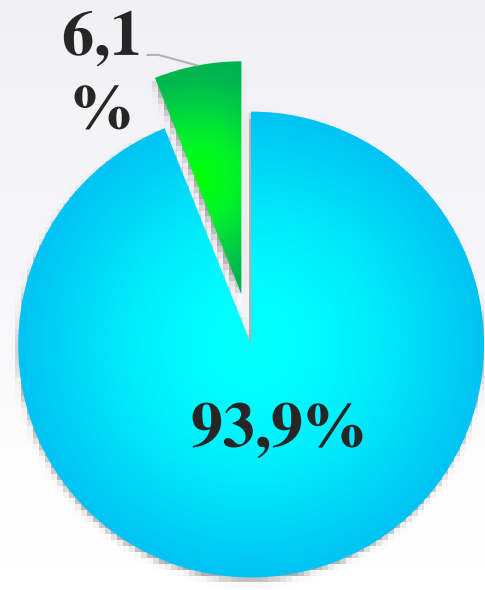
	2022 год	2023 год	2024 год
■ Налог на имущество физических лиц	23 000,0	25 000,0	26 000,0
■ Транспортный налог	25 600,0	25 800,0	26 000,0
■ Земельный налог	39 500,0	40 500,0	41 000,0





**НАЛОГИ НА СОВОКУПНЫЙ ДОХОД БЮДЖЕТА
ГОРОДА МЕГИОНА В 2022-2024 ГОДАХ, ТЫС. РУБЛЕЙ**

2022 год	2023 год	2024 год
142 950,0	144 200,0	145 500,0



Налог, взимаемый в связи с применением упрощенной системы налогообложения

134 300,0

135 500,0

136 700,0



Налог, взимаемый в связи с применением патентной системы налогообложения

8 650,0

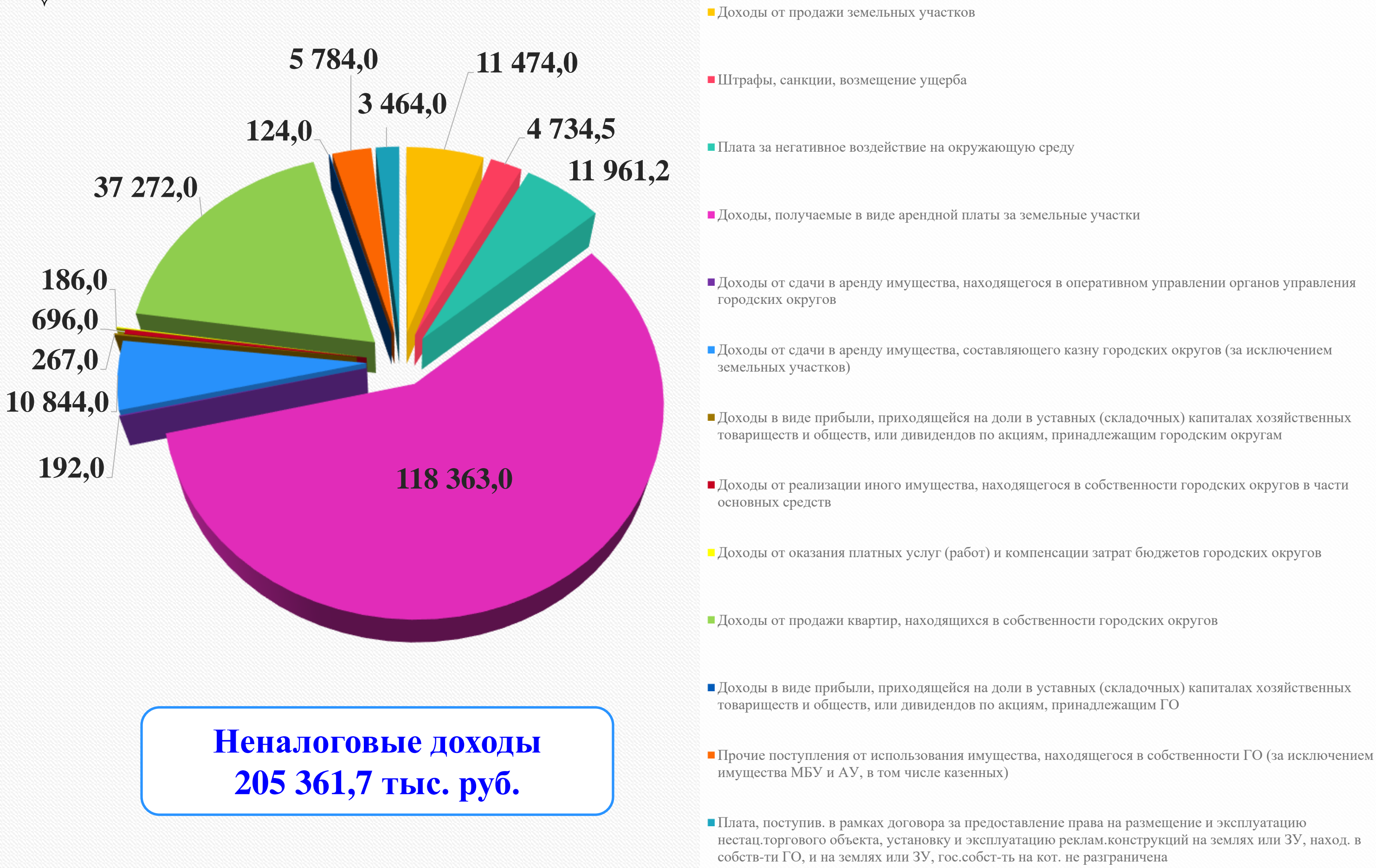
8 700,0

8 800,0





ДОХОДНАЯ ЧАСТЬ БЮДЖЕТА ГОРОДА МЕГИОНА НА 2022 ГОД ПО НЕНАЛОГОВЫМ ДОХОДАМ, ТЫС. РУБЛЕЙ



**Неналоговые доходы
205 361,7 тыс. руб.**





СТРУКТУРА НЕНАЛОГОВЫХ ДОХОДОВ БЮДЖЕТА ГОРОДА МЕГИОНА В 2022-2024 ГОДАХ, ТЫС. РУБЛЕЙ



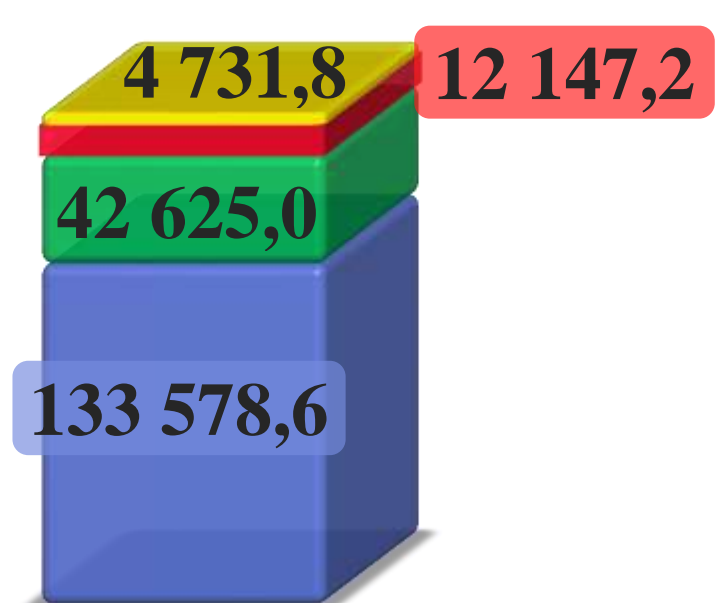
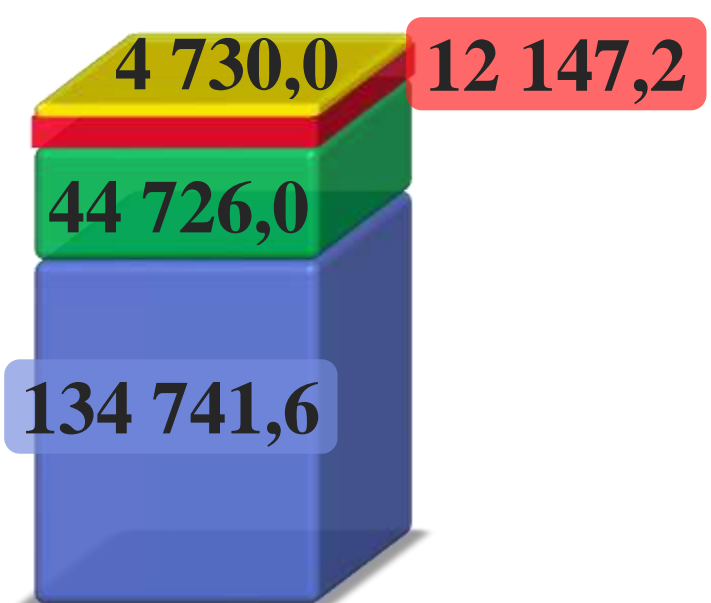
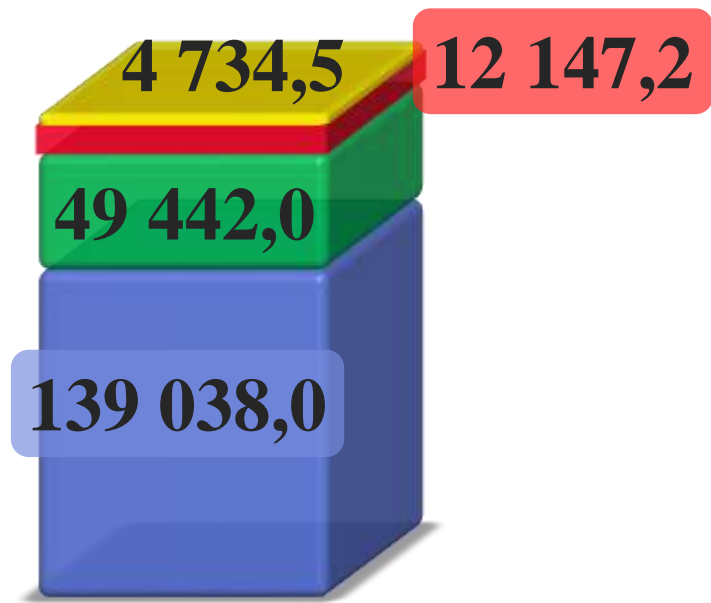
2022 год





2023 год




2024 год



 Доходы от использования имущества, находящегося в государственной и муниципальной собственности

 Доходы от продажи материальных и нематериальных активов

 Прочие неналоговые доходы

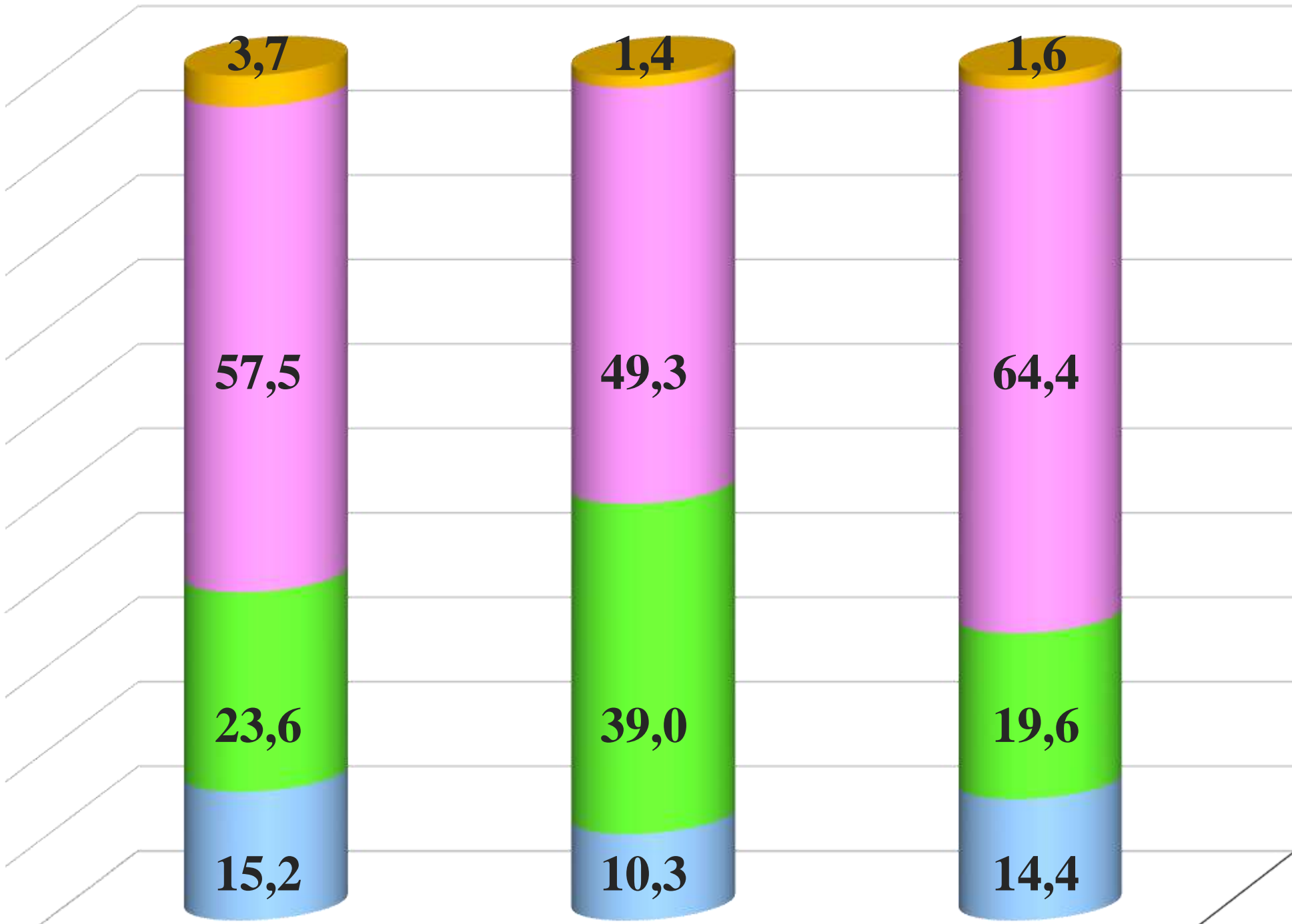
 Штрафы, санкции, возмещение ущерба





**СТРУКТУРА БЕЗВОЗМЕЗДНЫХ ПОСТУПЛЕНИЙ В БЮДЖЕТ ГОРОДА МЕГИОНА
В 2022-2024 ГОДАХ, ТЫС. РУБЛЕЙ**

- Другие межбюджетные трансферты
- Субвенции
- Субсидии
- Дотации



	2022 год	2023 год	2024 год
Другие межбюджетные трансферты	130 960,8	57 910,8	50 790,8
Субвенции	2053 249,5	2056 639,3	2052 411,5
Субсидии	842 989,5	1628 899,1	625 465,4
Дотации	544 053,7	427 540,4	457 392,4





ОРГАНИЗАЦИЯ ИСПОЛНЕНИЯ БЮДЖЕТА

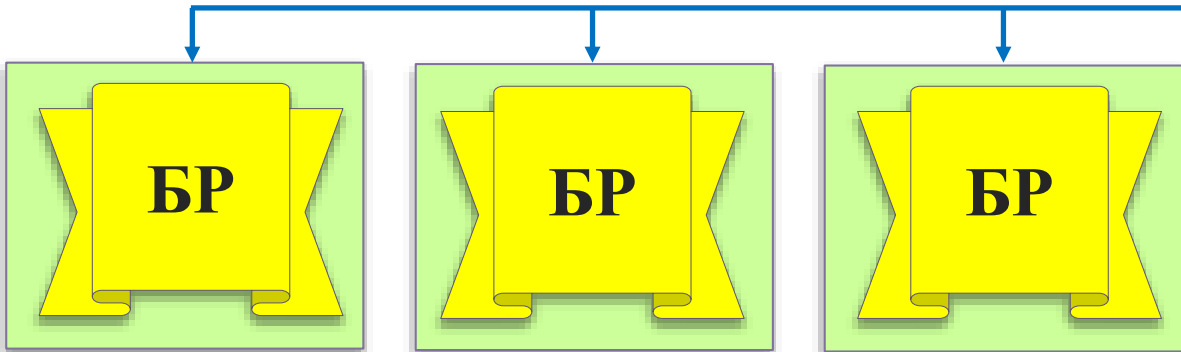
Финансовый орган составляет и ведет, а также устанавливает порядок ведения и составления

Сводная бюджетная роспись

Документ, который составляется и ведется в целях организации исполнения бюджета по расходам бюджета и источникам финансирования дефицита бюджета

Кассовый план

Прогноз поступлений в бюджет и кассовых выплат из бюджета в текущем финансовом году

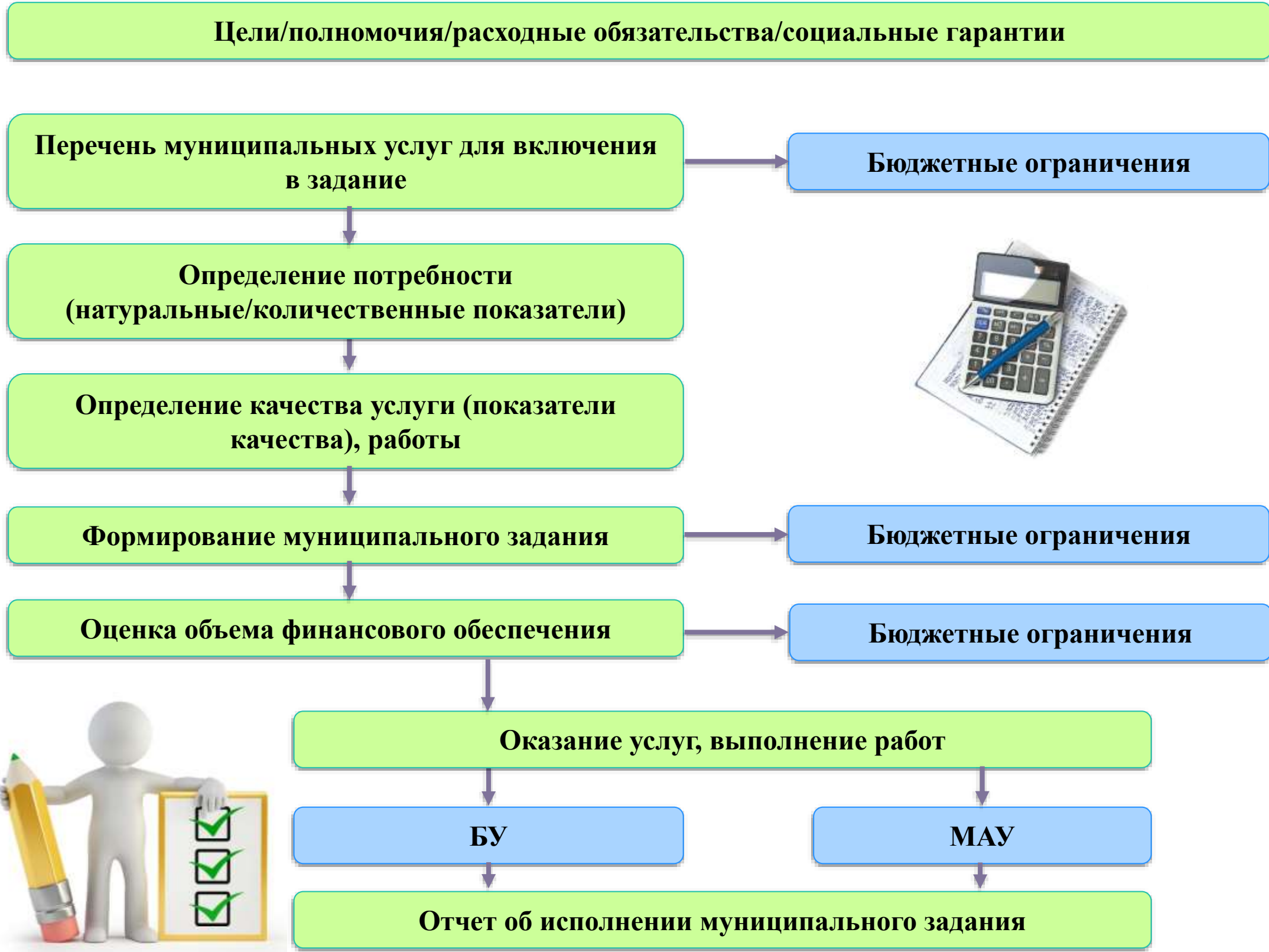


Главные распорядители бюджетных средств, главные администраторы доходов и источников финансирования дефицита бюджета





СХЕМА БЮДЖЕТНОГО ПРОЦЕССА





**СТРУКТУРА РАСХОДОВ БЮДЖЕТА ГОРОДА МЕГИОНА
НА 2022 ГОД И ПЛАНОВЫЙ ПЕРИОД 2023 И 2024 ГОДОВ
В ФУНКЦИОНАЛЬНОМ РАЗРЕЗЕ, ТЫС. РУБЛЕЙ**

Наименование показателя	2022 год	2023 год	2024 год
Общегосударственные вопросы	441 758,1	432 130,4	432 155,6
Общегосударственные вопросы (условно утвержденные расходы)	-	49 067,0	100 777,6
Национальная безопасность и правоохранительная деятельность	47 609,6	44 183,0	42 483,0
Национальная экономика	289 704,7	168 686,9	246 460,3
Жилищно-коммунальное хозяйство	944 836,7	1 668 255,8	117 077,9
Охрана окружающей среды	2 128,1	126,8	126,8
Образование	2 657 173,9	2 631 506,2	2 944 715,3
Культура, кинематография	290 399,2	276 311,5	421 553,9
Здравоохранение	888,4	888,4	888,4
Социальная политика	157 802,1	154 053,9	149 733,6
Физическая культура и спорт	257 345,1	258 673,8	266 020,4
Средства массовой информации	22 214,2	18 049,2	18 049,2
Обслуживание государственного и муниципального долга	4 177,0	4 177,0	4 177,0
Всего:	5 116 037,1	5 706 109,9	4 744 219,0

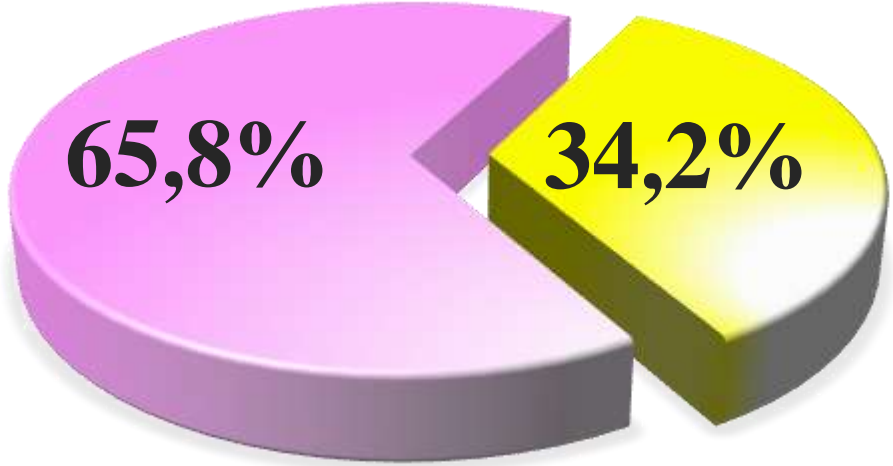




СТРУКТУРА РАСХОДОВ БЮДЖЕТА ГОРОДА



2022 год



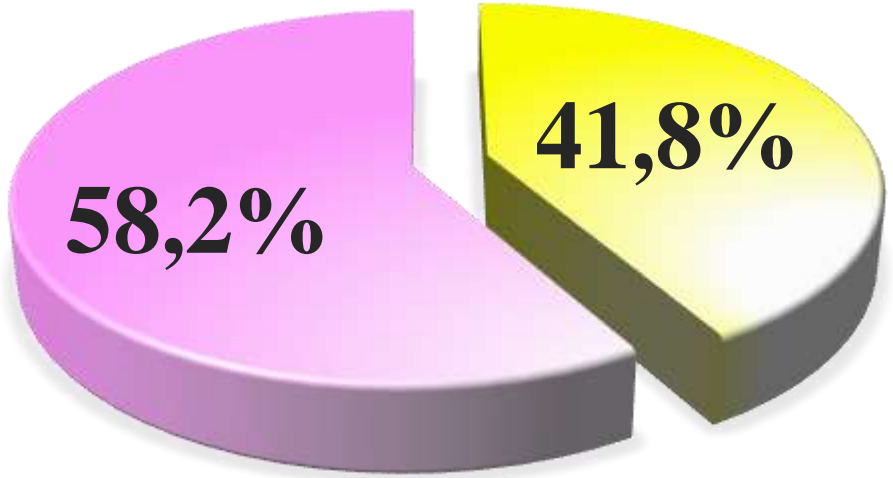
Прочие расходы

- общегосударственные вопросы
- национальная безопасность и правоохранительная деятельность
- средства массовой информации
- обслуживание муниципального долга
- национальная экономика
- жилищно-коммунальное хозяйство

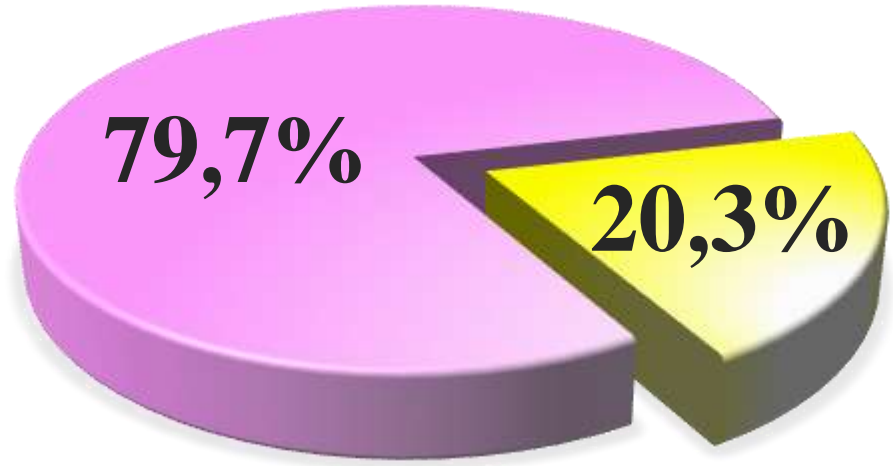
Социально-культурная сфера

- образование
- культура и кинематография
- здравоохранение
- социальная политика
- физическая культура и спорт

2023 год

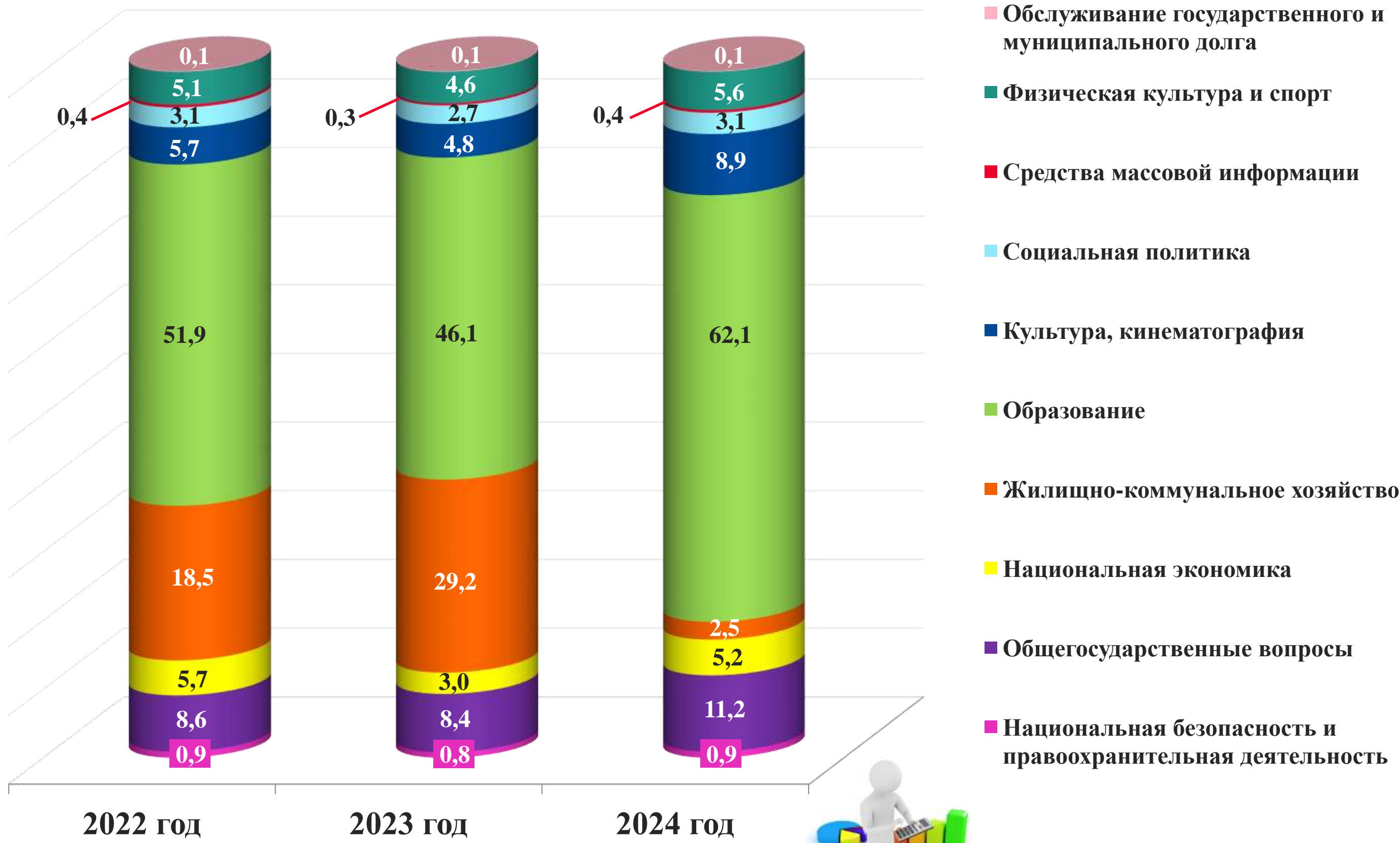


2024 год



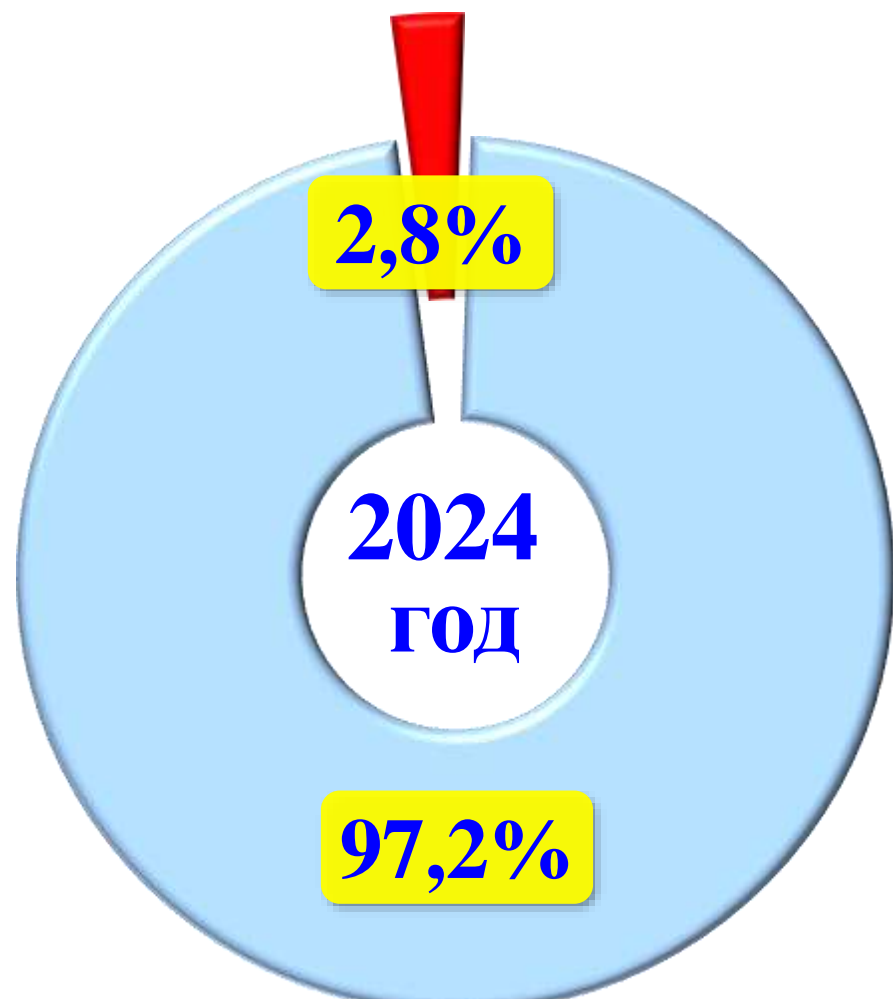
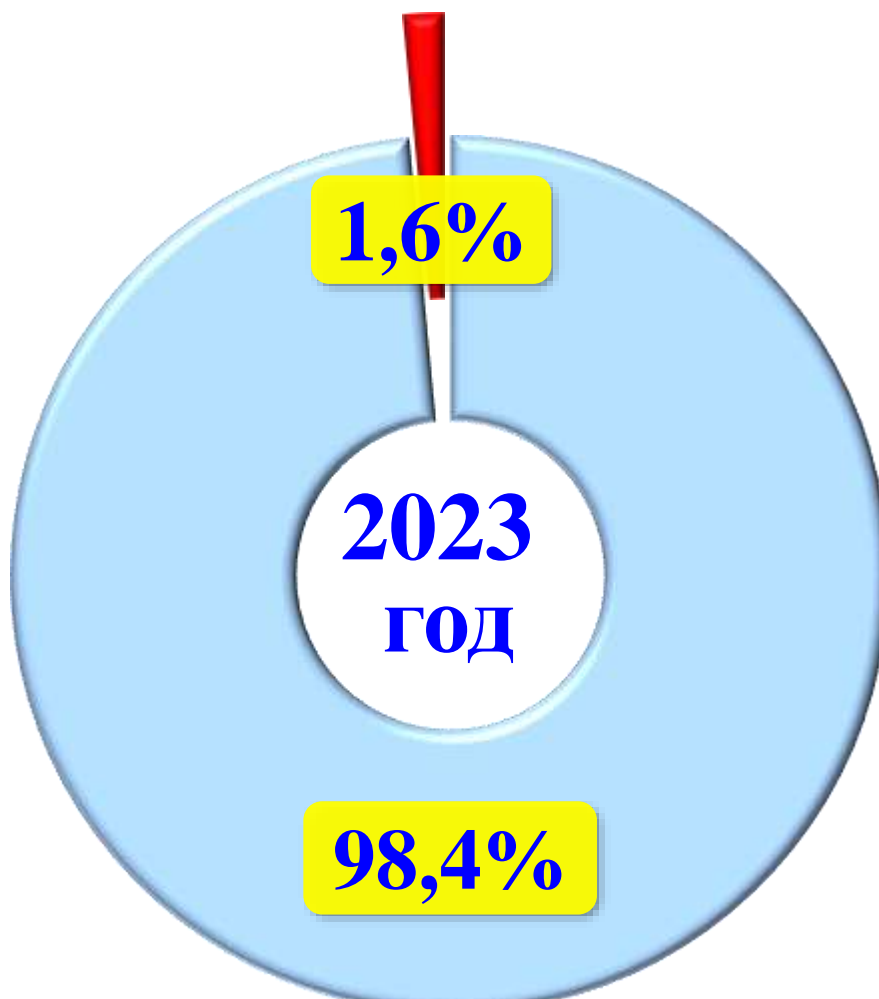
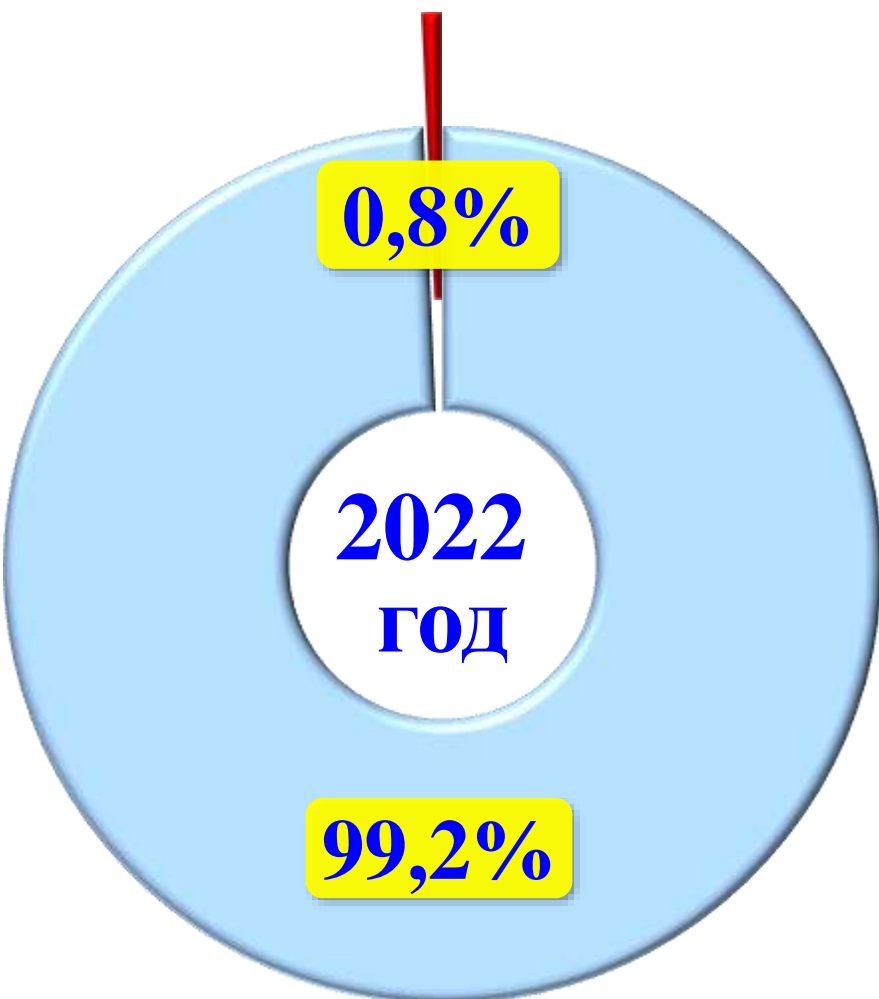


УДЕЛЬНЫЙ ВЕС РАСХОДОВ БЮДЖЕТА ГОРОДА МЕГИОНА НА 2022 ГОД И ПЛАНОВЫЙ ПЕРИОД 2023 И 2024 ГОДОВ В ОБЩЕЙ СТРУКТУРЕ РАСХОДОВ, %





**РАСХОДЫ НА РЕАЛИЗАЦИЮ МУНИЦИПАЛЬНЫХ ПРОГРАММ В 2022-2024 ГОДАХ
В ОБЩЕМ ОБЪЕМЕ РАСХОДОВ БЮДЖЕТА ГОРОДСКОГО ОКРУГА МЕГИОН
ХАНТЫ-МАНСИЙСКОГО АВТОНОМНОГО ОКРУГА - ЮГРЫ, %**



На реализацию муниципальных программ

Непрограммные расходы





МУНИЦИПАЛЬНАЯ ПРОГРАММА «РАЗВИТИЕ СИСТЕМЫ ОБРАЗОВАНИЯ И МОЛОДЕЖНОЙ ПОЛИТИКИ ГОРОДА МЕГИОНА НА 2019-2025 ГОДЫ»

Развитие молодежного движения, организация отдыха, оздоровления, занятости детей, подростков и молодежи
81 265,3 тыс. руб.

Развитие системы дошкольного и общего образования
2 413 328,4 тыс. руб.



**Всего на 2022 год:
2 521 499,0 тыс. руб.**

Создание условий для функционирования и обеспечения системы персонифицированного финансирования дополнительного образования детей
15 000,0 тыс. руб.

Обеспечение комплексной безопасности и комфортных условий муниципальных образовательных организаций города Мегиона
11 905,3 тыс. руб.



ПФ Персонифицированное
ДО финансирование
дополнительного образования





ОРГАНИЗАЦИЯ БЕСПЛАТНОГО ЗДОРОВОГО ПИТАНИЯ ШКОЛЬНИКОВ

В 2022 году на организацию питания школьникам будет направлено 181 485,4 млн рублей

Количество школьников, которые будут обеспечены здоровым питанием в 2022 году – 7 116 человек





«ДЕТСКИЙ» БЮДЖЕТ НА 2022-2024 ГОДЫ, ТЫС.РУБ.

УЧИМ, РАЗВИВАЕМ

- 1) ДОШКОЛЬНОЕ ОБРАЗОВАНИЕ, ОБЩЕЕ ОБРАЗОВАНИЕ, ПРОФЕССИОНАЛЬНОЕ ОБРАЗОВАНИЕ, ДОПОЛНИТЕЛЬНОЕ ОБРАЗОВАНИЕ
- 2) УЧРЕЖДЕНИЯ КУЛЬТУРЫ И СПОРТА

2022 год – 1 065 161,7
2023 год – 1 070 161,7
2024 год – 1 070 161,7

ОЗДОРАВЛИВАЕМ

- 1) ЛЕТНИЙ ОТДЫХ И ОЗДОРОВЛЕНИЕ

2022 год – 33 097,3
2023 год – 31 097,3
2024 год – 31 097,3

ПЛАНИРУЕТСЯ НАПРАВИТЬ ВСЕГО:

2022 год – 1 337 369,2
2023 год – 1 344 063,2
2024 год – 1 338 613,5

ПОДДЕРЖИВАЕМ СЕМЬИ

- 1) ПИТАНИЕ УЧАЩИХСЯ ОБРАЗОВАТЕЛЬНЫХ УЧРЕЖДЕНИЙ
- 2) КОМПЕНСАЦИЯ ЧАСТИ РОДИТЕЛЬСКОЙ ПЛАТЫ ЗА ДЕТСКИЙ САД
- 3) УЛУЧШЕНИЕ ЖИЛИЩНЫХ УСЛОВИЙ МОЛОДЫХ СЕМЕЙ И СЕМЕЙ С ДЕТЬМИ-ИНВАЛИДАМИ

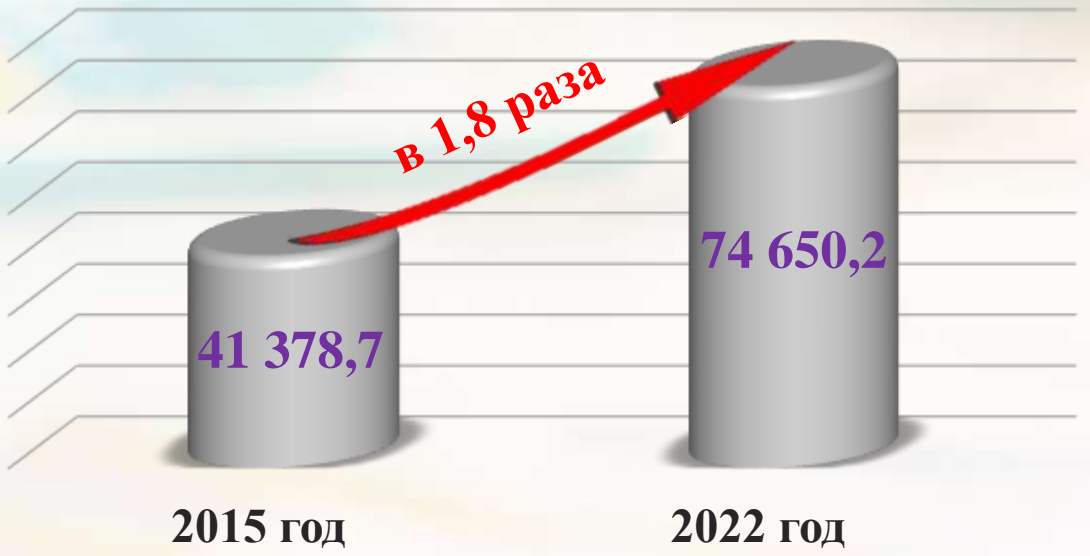
2022 год – 239 110,2
2023 год – 242 804,2
2024 год – 237 354,5



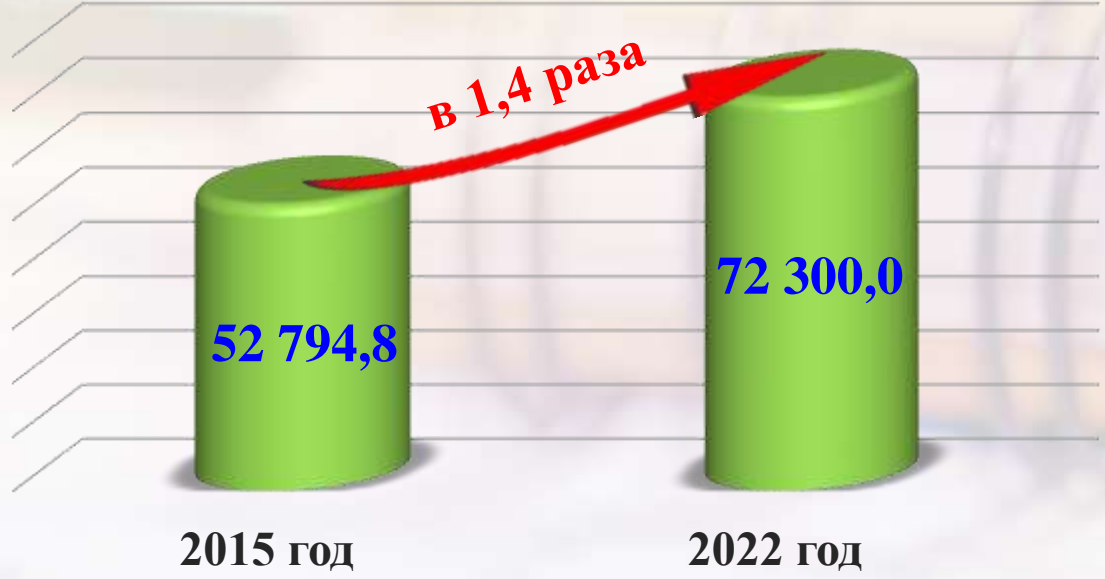


ДИНАМИКА СРЕДНЕЙ ЗАРАБОТНОЙ ПЛАТЫ ОТДЕЛЬНЫХ КАТЕГОРИЙ РАБОТНИКОВ, ОПРЕДЕЛЕННЫХ УКАЗАМИ ПРЕЗИДЕНТА РФ ЗА 2015-2022 ГОДЫ

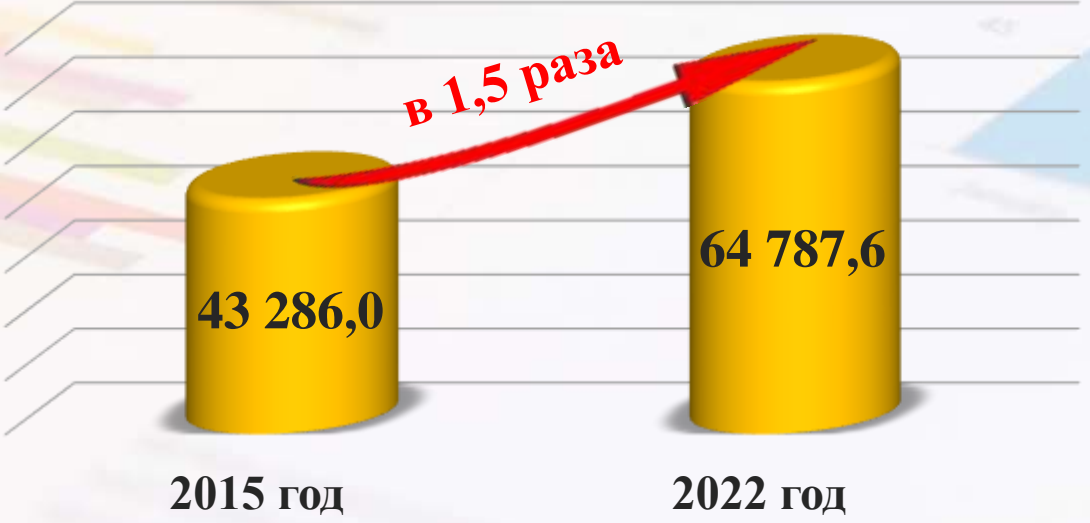
РАБОТНИКИ УЧРЕЖДЕНИЙ КУЛЬТУРЫ



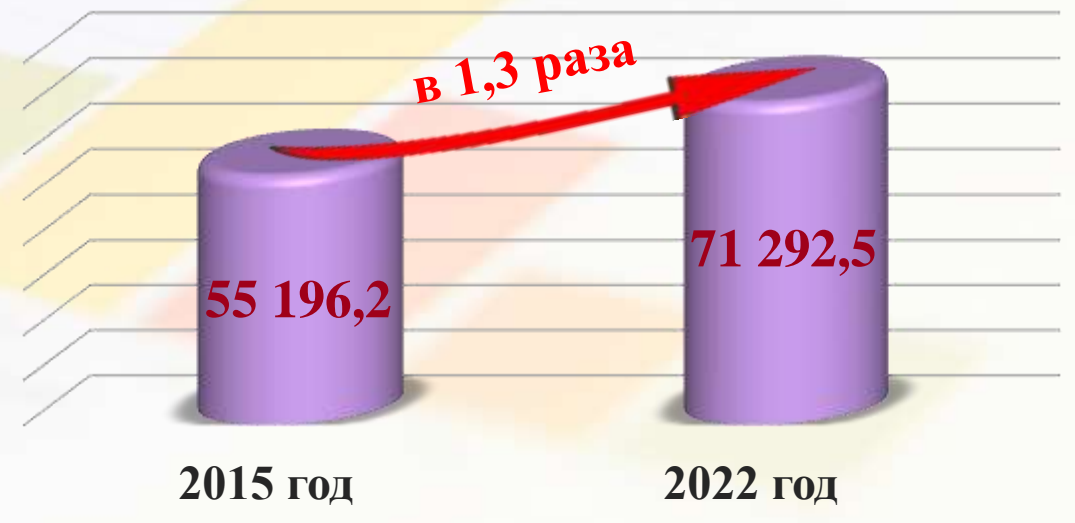
ПЕДАГОГИЧЕСКИЕ РАБОТНИКИ УЧРЕЖДЕНИЙ ДОПОЛНИТЕЛЬНОГО ОБРАЗОВАНИЯ ДЕТЕЙ



ПЕДАГОГИЧЕСКИЕ РАБОТНИКИ ОБРАЗОВАТЕЛЬНЫХ УЧРЕЖДЕНИЙ ДОШКОЛЬНОГО ОБРАЗОВАНИЯ




ПЕДАГОГИЧЕСКИЕ РАБОТНИКИ ОБРАЗОВАТЕЛЬНЫХ ОРГАНИЗАЦИЙ ОБЩЕГО ОБРАЗОВАНИЯ





ПЛАНИРУЕМЫЕ ПОКАЗАТЕЛИ МУНИЦИПАЛЬНОЙ ПРОГРАММЫ «РАЗВИТИЕ СИСТЕМЫ ОБРАЗОВАНИЯ И МОЛОДЕЖНОЙ ПОЛИТИКИ ГОРОДА МЕГИОНА НА 2019–2025 ГОДЫ» (1)

ФИНАНСОВОЕ ОБЕСПЕЧЕНИЕ



ЦЕЛИ ПРОГРАММЫ

1. Обеспечение доступности качественного образования, соответствующего требованиям инновационного развития экономики, современным потребностям общества и каждого жителя города.
2. Обеспечение эффективного, устойчивого развития системы городского образования и молодежной политики.
3. Обеспечение доступности качественного образования, соответствующего требованиям инновационного развития экономики, современным потребностям общества и каждого жителя автономного округа
4. Воспитание гармонично развитой и социально ответственной личности на основе духовно-нравственных ценностей народов Российской Федерации, исторических и национально-культурных традиций

ЦЕЛЕВЫЕ ПОКАЗАТЕЛИ

№	НАИМЕНОВАНИЕ ЦЕЛЕВЫХ ПОКАЗАТЕЛЕЙ	БАЗОВЫЙ ПОКАЗАТЕЛЬ НА НАЧАЛО РЕАЛИЗАЦИИ МУН. ПРОГРАММЫ	ЗНАЧЕНИЕ ПОКАЗАТЕЛЯ ПО ГОДАМ							ЦЕЛЕВОЕ ЗНАЧЕНИЕ ПОКАЗАТЕЛЯ НА МОМЕНТ ОКОНЧАНИЯ РЕАЛИЗАЦИИ МУН. ПРОГРАММЫ
			2019	2020	2021	2022	2023	2024	2025	
1	Доступность дошкольного образования для детей в возрасте от 1,5 до 3 лет, (%)	96,0	100	100	100	100	100	100	100	100
2	Обеспеченность детей дошкольного возраста местами в дошкольных образовательных организациях (количество мест на 1000 детей)	718	750	750	750	750	750	750	750	750
3	Доля муниципальных образовательных организаций, соответствующих современным требованиям обучения, в общем количестве муниципальных образовательных организаций (%)	99,1	99,1	99,1	99,1	99,5	99,9	100,0	100,0	100,0





**ПЛАНИРУЕМЫЕ ПОКАЗАТЕЛИ МУНИЦИПАЛЬНОЙ ПРОГРАММЫ
«РАЗВИТИЕ СИСТЕМЫ ОБРАЗОВАНИЯ И МОЛОДЁЖНОЙ ПОЛИТИКИ
ГОРОДА МЕГИОНА НА 2019–2025 ГОДЫ» (2)**

ЦЕЛЕВЫЕ ПОКАЗАТЕЛИ (ПРОДОЛЖЕНИЕ)

№	НАИМЕНОВАНИЕ ЦЕЛЕВЫХ ПОКАЗАТЕЛЕЙ	БАЗОВЫЙ ПОКАЗАТЕЛЬ НА НАЧАЛО РЕАЛИЗАЦИИ МУН. ПРОГРАММЫ	ЗНАЧЕНИЕ ПОКАЗАТЕЛЯ ПО ГОДАМ							ЦЕЛЕВОЕ ЗНАЧЕНИЕ ПОКАЗАТЕЛЯ НА МОМЕНТ ОКОНЧАНИЯ РЕАЛИЗАЦИИ МУН. ПРОГРАММЫ
			2019	2020	2021	2022	2023	2024	2025	
4	Доля образовательных организаций, здания которых находятся в аварийном состоянии или требуют капитального ремонта, в общей численности муниципальных образовательных организаций (%)	8,4	7,8	7,5	7,1	6,8	6,5	6,2	5,9	5,6
5	Доля обучающихся 5-11 классов, принявших участие в школьном этапе Всероссийской олимпиады школьников (в общей численности обучающихся) (%)	60	60	60	60	60	60	60	60	60
6	Доля педагогического персонала образовательных организаций, прошедшего повышение квалификации и (или) профессиональную подготовку, от общей численности занятого в муниципальных образовательных организациях - ежегодно не менее 20%	20	20	20	20	20	20	20	20	20
7	Доля выпускников муниципальных общеобразовательных организаций, не получивших аттестат о среднем образовании, в общей численности выпускников муниципальных общеобразовательных организаций	0,3	0,3	0,3	0,3	0,3	0,3	0,3	0,3	0,3
8	Доля компьютерного оборудования, оснащенного современным лицензионным программным обеспечением, в том числе комплексное использование современных информационных и педагогических технологий, обеспечивающих единое образовательное пространство в образовательных организациях	60	60	63	64	64	65	65	65	65
9	Доля, участвующих в мероприятиях гражданско- патриотической, творческой, добровольческой, трудовой и спортивной направленности в общем количестве детей и молодёжи от 6 до 35 лет (%)	35	35,5	36	36,5	37	37,5	38	38,5	38,5
10	Доля детей, трудоустроенных на временные работы от общего числа детей в возрасте от 14 до 18 лет (%)	20	20,2	8,89	20,6	20,8	21	21,2	21,4	21,4
11	Доля граждан, вовлеченных в добровольческую деятельность (%)	14	14	16	17	18	19	20	21	21
12	Охват детей получивших путевки в оздоровительные, профильные лагеря (лагеря с дневным пребыванием, выездной отдых) их общего числа детей в возрасте от 6 до 17 лет (включительно) (%)	61,5	61,5	15,0	61,5	61,5	61,5	61,5	61,5	61,5



**ПЛАНИРУЕМЫЕ ПОКАЗАТЕЛИ МУНИЦИПАЛЬНОЙ ПРОГРАММЫ
«РАЗВИТИЕ СИСТЕМЫ ОБРАЗОВАНИЯ И МОЛОДЁЖНОЙ ПОЛИТИКИ
ГОРОДА МЕГИОНА НА 2019–2025 ГОДЫ» (3)**

ЦЕЛЕВЫЕ ПОКАЗАТЕЛИ (ПРОДОЛЖЕНИЕ)

№	НАИМЕНОВАНИЕ ЦЕЛЕВЫХ ПОКАЗАТЕЛЕЙ	БАЗОВЫЙ ПОКАЗАТЕЛЬ НА НАЧАЛО РЕАЛИЗАЦИИ МУН. ПРОГРАММЫ	ЗНАЧЕНИЕ ПОКАЗАТЕЛЯ ПО ГОДАМ							ЦЕЛЕВОЕ ЗНАЧЕНИЕ ПОКАЗАТЕЛЯ НА МОМЕНТ ОКОНЧАНИЯ РЕАЛИЗАЦИИ МУН. ПРОГРАММЫ
			2019	2020	2021	2022	2023	2024	2025	
13	Охват малозатратными формами отдыха (площадки временного пребывания) (численность)	12900	16101	0	13200	13300	13400	13500	13600	13600
14	Охват детей в возрасте от 5 до 18 лет программами дополнительного образования (удельный вес численности детей, получающих услуги дополнительного образования, в общей численности детей в возрасте от 5 до 18 лет) (%)	45	55	70	75	76,5	78	80	80	80
15	Доля обучающихся по программам общего, дополнительного образования детей для которых формируется цифровой образовательный профиль и индивидуальный план обучения с использованием информационно-сервисной платформы цифровой образовательной среды, в общем числе обучающихся по указанным программам (%)	0	5	15	30	50	80	90	90	90
16	Доля молодежи в возрасте от 14 до 35 лет, задействованной в мероприятиях общественных объединений (%)	24	30	33	36	39	42	45	45	45
17	Количество услуг психолого-педагогической, методической и консультативной помощи родителям (законным представителям) детей, а также гражданам, желающим принять на воспитание в свои семьи детей, оставшихся без попечения родителей, в том числе с привлечением некоммерческих организаций (далее - НКО), нарастающим итогом с 2019 года (млн.человек)	0,0001	0,0001	0,0001	0,0002	0,0002	0,0003	0,0003	0,0003	0,0003
18	Доля педагогических работников общеобразовательных организаций, получивших вознаграждение за классное руководство, в общей численности педагогических работников такой категории (%)	100	0	100	100	100	100	100	100	100
19	Доля обучающихся, получающих начальное общее образование в государственных и муниципальных образовательных организациях, получающих бесплатное горячее питание, к общему количеству обучающихся, получающих начальное общее образование в государственных и муниципальных образовательных организациях (%)	100	0	100	100	100	100	100	100	100



**МУНИЦИПАЛЬНАЯ ПРОГРАММА
«РАЗВИТИЕ ФИЗИЧЕСКОЙ КУЛЬТУРЫ И СПОРТА, УКРЕПЛЕНИЕ
ОБЩЕСТВЕННОГО ЗДОРОВЬЯ В ГОРОДЕ МЕГИОНЕ НА 2019-2025 ГОДЫ»**

ТЫС.РУБ.

Цель:

1. Создание условий населению городского округа для регулярных занятий физической культурой и спортом

2. Развитие спортивной инфраструктуры

3. Обеспечение подготовки спортивного резерва, повышение качества оказания услуг в сфере физической культуры и спорта.

4. Улучшение здоровья населения, формирование культуры общественного здоровья, ответственного отношения к здоровью

2022 год	2023 год	2024 год
256 334,6	258 673,8	266 020,4

**Подпрограмма
«Развитие физической культуры и массового спорта»**



2022 год – 243 479,7
2023 год – 240 829,7
2024 год – 240 829,7

**Подпрограмма
«Развитие системы подготовки спортивного резерва»**

2022 год – 12 854,9
2023 год – 17 844,1
2024 год – 25 190,7


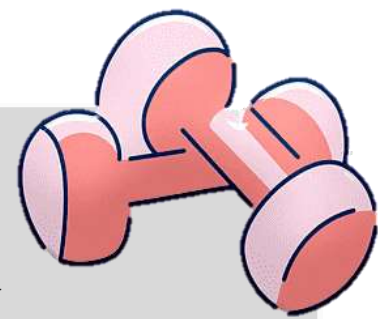




УКРЕПЛЕНИЕ МАТЕРИАЛЬНО ТЕХНИЧЕСКОЙ БАЗЫ УЧРЕЖДЕНИЙ


Обеспечение физкультурно-спортивных организаций, осуществляющих подготовку спортивного резерва, спортивным оборудованием, экипировкой и инвентарем, медицинским сопровождением тренировочного процесса, тренировочными сборами и обеспечению их участия в соревнованиях

2022 год — 11 132,4 тыс. руб.
2023 год — 16 621,6 тыс. руб.
2024 год — 24 710,7 тыс. руб.



Развитие сети спортивных объектов шаговой доступности

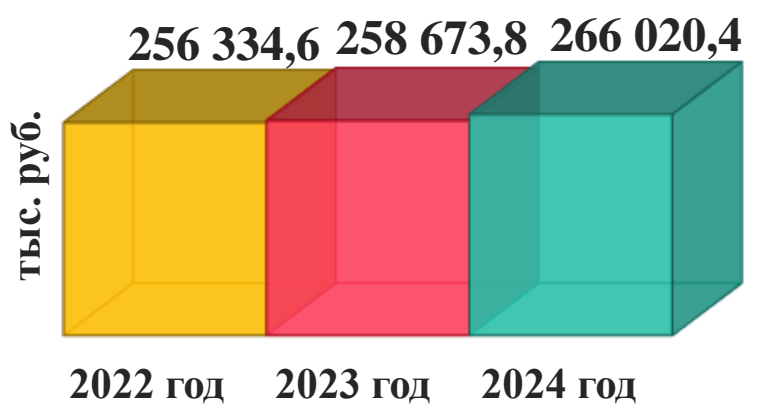
2022 год — 1 222,5 тыс. руб.
2023 год — 1 222,5 тыс. руб.
2024 год — 480,0 тыс. руб.





ПЛАНИРУЕМЫЕ ПОКАЗАТЕЛИ МУНИЦИПАЛЬНОЙ ПРОГРАММЫ «РАЗВИТИЕ ФИЗИЧЕСКОЙ КУЛЬТУРЫ И СПОРТА, УКРЕПЛЕНИЕ ОБЩЕСТВЕННОГО ЗДОРОВЬЯ В ГОРОДЕ МЕГИОНЕ НА 2019-2025 ГОДЫ» (1)

ФИНАНСОВОЕ ОБЕСПЕЧЕНИЕ



ЦЕЛИ ПРОГРАММЫ

1. Создание условий населению городского округа для регулярных занятий физической культурой и спортом; развитие спортивной инфраструктуры.
2. Обеспечение подготовки спортивного резерва.
3. Повышение качества оказания услуг в сфере физической культуры и спорта.

ЦЕЛЕВЫЕ ПОКАЗАТЕЛИ

№	НАИМЕНОВАНИЕ ЦЕЛЕВЫХ ПОКАЗАТЕЛЕЙ	БАЗОВЫЙ ПОКАЗАТЕЛЬ НА НАЧАЛО РЕАЛИЗАЦИИ МУН. ПРОГРАММЫ	ЗНАЧЕНИЕ ПОКАЗАТЕЛЯ ПО ГОДАМ							ЦЕЛЕВОЕ ЗНАЧЕНИЕ ПОКАЗАТЕЛЯ НА МОМЕНТ ОКОНЧАНИЯ РЕАЛИЗАЦИИ МУН. ПРОГРАММЫ
			2019	2020	2021	2022	2023	2024	2025	
1	Доля населения, систематически занимающегося физической культурой и спортом, в общей численности населения, %	35,0	35,5	36,0	36,0	37,0	37,0	37,0	37,0	37,0
2	Доля лиц с ограниченными возможностями здоровья и инвалидов, систематически занимающихся физической культурой и спортом, в общей численности данной категории населения, %	9,0	10,5	12,0	13,5	15,0	16,5	18,0	20,0	20,0
3	Доля граждан, выполнивших нормативы Всероссийского физкультурно-спортивного комплекса «Готов к труду и обороне» (ГТО), в общей численности населения, принявшего участие в сдаче нормативов Всероссийского физкультурно-спортивного комплекса «Готов к труду и обороне» (ГТО), %	35,0	36,5	38,0	39,5	41,0	42,5	43,0	45,0	45,0





**ПЛАНИРУЕМЫЕ ПОКАЗАТЕЛИ МУНИЦИПАЛЬНОЙ ПРОГРАММЫ
«РАЗВИТИЕ ФИЗИЧЕСКОЙ КУЛЬТУРЫ И СПОРТА, УКРЕПЛЕНИЕ
ОБЩЕСТВЕННОГО ЗДОРОВЬЯ В ГОРОДЕ МЕГИОНЕ НА 2019-2025 ГОДЫ» (2)**

ЦЕЛЕВЫЕ ПОКАЗАТЕЛИ (ПРОДОЛЖЕНИЕ)

№	НАИМЕНОВАНИЕ ЦЕЛЕВЫХ ПОКАЗАТЕЛЕЙ	БАЗОВЫЙ ПОКАЗАТЕЛЬ НА НАЧАЛО РЕАЛИЗАЦИИ МУН. ПРОГРАММЫ	ЗНАЧЕНИЕ ПОКАЗАТЕЛЯ ПО ГОДАМ							ЦЕЛЕВОЕ ЗНАЧЕНИЕ ПОКАЗАТЕЛЯ НА МОМЕНТ ОКОНЧАНИЯ РЕАЛИЗАЦИИ МУН. ПРОГРАММЫ
			2019	2020	2021	2022	2023	2024	2025	
4	Проведение спортивно-массовых мероприятий, первенств и чемпионатов по видам спорта, ед.	20	49	16	49	49	49	49	49	49
5	Уровень обеспеченности населения спортивными сооружениями исходя из единовременной пропускной способности объектов спорта, %	35,2	37,1	38,9	40,8	42,6	44,5	44	44	44
6	Количество получателей услуг и работ в муниципальных учреждениях сферы физической культуры и спорта, чел.	3205	3371	3020	3100	3100	3100	3100	3100	3100
7	Доля занимающихся по программам спортивной подготовки, в общем количестве занимающихся в муниципальных учреждениях сферы физической культуры и спорта, %	7,0	7,0	71,7	71,9	72,1	72,3	72,5	72,7	72,9
8	Присвоение спортивных разрядов и квалификационных категорий спортивных судей, чел.	650	650	217	650	650	650	650	650	650





МУНИЦИПАЛЬНАЯ ПРОГРАММА «КУЛЬТУРНОЕ ПРОСТРАНСТВО В ГОРОДЕ МЕГИОНЕ НА 2019-2025 ГОДЫ»

2022 год	2023 год	2024 год
455 568,6	449 336,6	905 394,3

ТЫС.РУБ.

Цель:

1. Укрепление единого культурного пространства города Мегиона

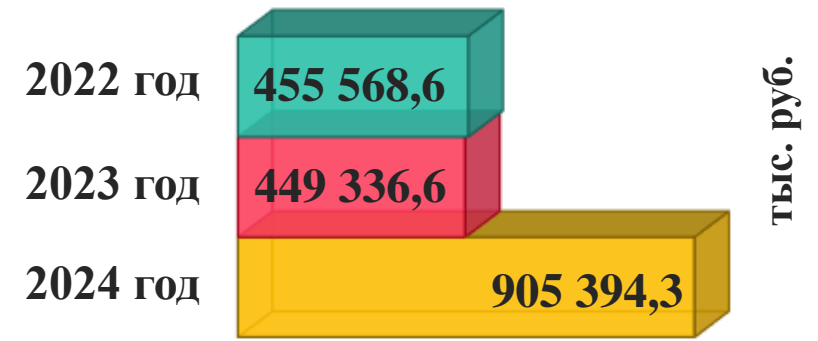
2. Создание комфортных условий и равных возможностей доступа населения к культурным ценностям, цифровым ресурсам, самореализации и раскрытия таланта каждого жителя города Мегион.





ПЛАНИРУЕМЫЕ ПОКАЗАТЕЛИ МУНИЦИПАЛЬНОЙ ПРОГРАММЫ «КУЛЬТУРНОЕ ПРОСТРАНСТВО В ГОРОДЕ МЕГИОНЕ НА 2019–2025 ГОДЫ» (1)

ФИНАНСОВОЕ ОБЕСПЕЧЕНИЕ



ЦЕЛИ ПРОГРАММЫ

Укрепление единого культурного пространства города Мегиона, создание комфортных условий и равных возможностей доступа населения к культурным ценностям, цифровым ресурсам, самореализации и раскрытия таланта каждого жителя города Мегиона.

ЦЕЛЕВЫЕ ПОКАЗАТЕЛИ

№	НАИМЕНОВАНИЕ ЦЕЛЕВЫХ ПОКАЗАТЕЛЕЙ	БАЗОВЫЙ ПОКАЗАТЕЛЬ НА НАЧАЛО РЕАЛИЗАЦИИ МУН. ПРОГРАММЫ	ЗНАЧЕНИЕ ПОКАЗАТЕЛЯ ПО ГОДАМ						ЦЕЛЕВОЕ ЗНАЧЕНИЕ ПОКАЗАТЕЛЯ НА МОМЕНТ ОКОНЧАНИЯ РЕАЛИЗАЦИИ МУН. ПРОГРАММЫ	
			2019	2020	2021	2022	2023	2024		2025
1	Увеличение числа посещений культурных мероприятий (тыс.ед.)	291,7	291,7	102,1	291,7	320,9	383,4	402,5	508,7	508,7
2	Количество негосударственных (немуниципальных), в том числе некоммерческих организаций, предоставляющих услуги в сфере культуры, в общем числе организаций, предоставляющих услуги в сфере культуры(ед.) (нарастающим итогом)	1	2	2	2	3	3	4	5	5
3	Доля граждан, получивших услуги в негосударственных (немуниципальных), в том числе некоммерческих организациях, в общем числе граждан, получивших услуги в сфере культуры (проценты)	0	1	1,2	1,5	2	2,2	2,5	3	3
4	Оцифровка музейных предметов, представленных в сети Интернет, от общего числа музейных предметов основного фонда музея (проценты)	70	70	71	73	75	77	79	80	80





**ПЛАНИРУЕМЫЕ ПОКАЗАТЕЛИ МУНИЦИПАЛЬНОЙ ПРОГРАММЫ
«КУЛЬТУРНОЕ ПРОСТРАНСТВО В ГОРОДЕ МЕГИОНЕ НА 2019–2025 ГОДЫ» (2)**

ЦЕЛЕВЫЕ ПОКАЗАТЕЛИ (ПРОДОЛЖЕНИЕ)

№	НАИМЕНОВАНИЕ ЦЕЛЕВЫХ ПОКАЗАТЕЛЕЙ	БАЗОВЫЙ ПОКАЗАТЕЛЬ НА НАЧАЛО РЕАЛИЗАЦИИ МУН. ПРОГРАММЫ	ЗНАЧЕНИЕ ПОКАЗАТЕЛЯ ПО ГОДАМ							ЦЕЛЕВОЕ ЗНАЧЕНИЕ ПОКАЗАТЕЛЯ НА МОМЕНТ ОКОНЧАНИЯ РЕАЛИЗАЦИИ МУН. ПРОГРАММЫ
			2019	2020	2021	2022	2023	2024	2025	
5	Количество представленных (во всех формах) зрителю музейных предметов основного фонда (ед.)	13600	15600	17600	10101	11881	13069	14375	14896	14896
6	Количество учреждений культуры, получивших современное оборудование (ед.) (нарастающим итогом)	0	1	1	1	1	2	2	2	2
7	Количество мероприятий (проектов программ), реализованных учреждениями культуры и искусства в т.ч. СОНКО по укреплению межнационального и межконфессионального согласия, поддержке и развитию языков и культуры народов Российской Федерации, проживающих на территории муниципального образования, обеспечению социальной и культурной адаптации мигрантов и профилактике экстремизма (ед.)	0	1	1	1	2	2	3	3	3
8	Количество переоснащенных муниципальных библиотек по модельному стандарту (ед.) (нарастающим итогом)	0	0	1	1	1	1	1	1	1
9	Повышение квалификации творческих и управленческих кадров в сфере культуры (чел.) (нарастающим итогом)	0	4	12	19	24	24	24	24	24



РАСХОДЫ БЮДЖЕТА МУНИЦИПАЛЬНОГО ОБРАЗОВАНИЯ НА РЕАЛИЗАЦИЮ РЕГИОНАЛЬНЫХ ПРОЕКТОВ, НАПРАВЛЕННЫХ НА ДОСТИЖЕНИЕ РЕЗУЛЬТАТОВ НАЦИОНАЛЬНЫХ (ФЕДЕРАЛЬНЫХ) ПРОЕКТОВ НА 2022-2024 ГОДЫ



 **КУЛЬТУРА**

**Региональный проект
«Культурная среда»**

2022 год

Создание модельных муниципальных библиотек



5 000,0 тыс. руб.

2023 год

Приобретение оборудования и материалов для детской художественной школы



7 695,0 тыс. руб.

2024 год

Реконструкция и капитальный ремонт муниципальных музеев



145 263,1 тыс. руб.

Модернизация (капитальный ремонт) детской школы искусств



318 492,3 тыс. руб.





**ИНФОРМАЦИЯ ОБ ОБЪЕМАХ БЮДЖЕТНЫХ АССИГНОВАНИЙ,
НАПРАВЛЯЕМЫХ НА ГОСУДАРСТВЕННУЮ (МУНИЦИПАЛЬНУЮ) ПОДДЕРЖКУ
СЕМЬИ И ДЕТЕЙ В 2022-2024 ГОДАХ, ТЫС. РУБЛЕЙ**

**Поддержка семьи
и детей:**

2022 – 2 997 203,0
2023 – 2 987 393,8
2024 – 2 983 300,1

в сфере культуры:
2022 – 165 615,6
2023 – 165 615,6
2024 – 165 615,6

в сфере образования:
2022 – 2 466 588,4
2023 – 2 445 148,2
2024 – 2 447 648,0

**в сфере
физкультуры и
спорта:**
2022 – 254 084,6
2023 – 258 673,8
2024 – 266 020,4

**в сфере обеспечения
жильем:**
2022 – 22 024,4
2023 – 25 718,4
2024 – 20 268,7

**другие направления в рамках
муниципальных программ и
непрограммных направлений
деятельности:**
2022 – 88 890,0
2023 – 92 237,8
2024 – 83 747,4





ФОРМИРОВАНИЕ ДОСТУПНОЙ СРЕДЫ ДЛЯ ИНВАЛИДОВ И ДРУГИХ МАЛОМОБИЛЬНЫХ ГРУПП НАСЕЛЕНИЯ

Муниципальная программа
«Формирование доступной среды для инвалидов и других маломобильных групп населения на территории города Мегиона на 2019-2025 годы»

на 2022 год

предусмотрено 1 446,0 тыс. руб.



Повышение условий доступности приоритетных объектов в приоритетных сферах жизнедеятельности и других маломобильных групп населения:

МБОУ ДО ДХШ и МАУ СШ «Вымпел»

(Приобретение парт-трансформеров тактильной продукции, наклеек для обеспечения доступности)

МАУ «Дворец искусств»

(обустройство обогреваемой шахты лифта)

МАОУ №5 "Гимназия"

(обустройство туалетной комнаты)



Формирование доступности жилых помещений (в соответствии с оптимальным перечнем) и общего имущества в многоквартирном доме, в котором расположены жилые помещения для инвалидов и других маломобильных групп населения:

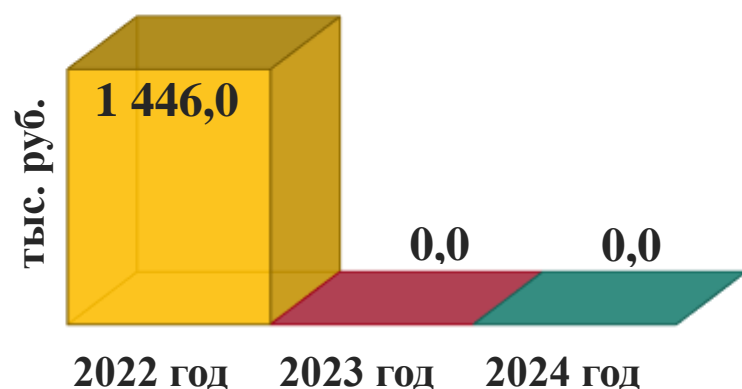
Формирование доступности жилых помещений и общего имущества в многоквартирных жилых домах





ПЛАНИРУЕМЫЕ ПОКАЗАТЕЛИ МУНИЦИПАЛЬНОЙ ПРОГРАММЫ «ФОРМИРОВАНИЕ ДОСТУПНОЙ СРЕДЫ ДЛЯ ИНВАЛИДОВ И ДРУГИХ МАЛОМОБИЛЬНЫХ ГРУПП НАСЕЛЕНИЯ НА ТЕРРИТОРИИ ГОРОДА МЕГИОНА НА 2019–2025 ГОДЫ»

ФИНАНСОВОЕ ОБЕСПЕЧЕНИЕ



ЦЕЛИ ПРОГРАММЫ

Создание правовых экономических и институциональных условий способствующих интеграции инвалидов в общество и повышению уровня их жизни

ЦЕЛЕВЫЕ ПОКАЗАТЕЛИ

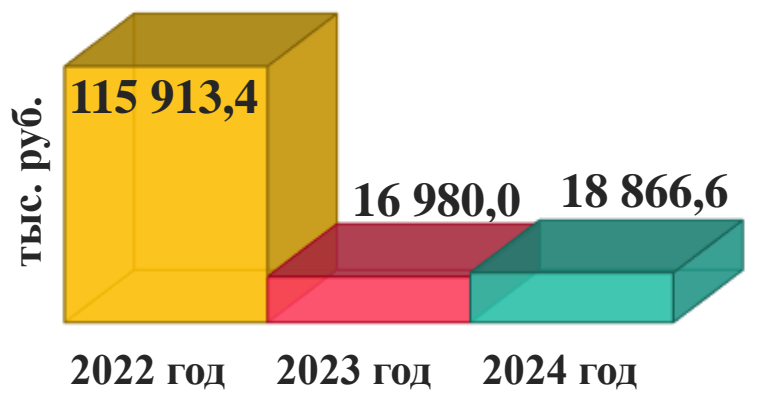
№	НАИМЕНОВАНИЕ ЦЕЛЕВЫХ ПОКАЗАТЕЛЕЙ	БАЗОВЫЙ ПОКАЗАТЕЛЬ НА НАЧАЛО РЕАЛИЗАЦИИ МУН. ПРОГРАММЫ	ЗНАЧЕНИЕ ПОКАЗАТЕЛЯ ПО ГОДАМ						ЦЕЛЕВОЕ ЗНАЧЕНИЕ ПОКАЗАТЕЛЯ НА МОМЕНТ ОКОНЧАНИЯ РЕАЛИЗАЦИИ МУН. ПРОГРАММЫ	
			2019	2020	2021	2022	2023	2024		2025
1	Количество объектов социальной инфраструктуры обеспеченных доступом для инвалидов и других маломобильных групп населения, в том числе, количество разработанных проектно-сметных документаций	40	42	49	52	56	57	58	59	59
1.1	объекты образования	16	1	2	1	0	0	1	0	21
1.2	объекты культуры	9	1	3	1	4	0	0	1	19
1.3	спортивные объекты	7	0	0	1	0	0	0	0	8
1.4	объекты социального обслуживания населения	8	0	2	0	0	1	0	0	11
2	Количество жилых помещений (в соответствии с оптимальным перечнем) и общего имущества в многоквартирном доме, в котором расположены жилые помещения для инвалидов и других маломобильных групп населения	1	1	2	4	6	10	11	12	12
2.1	жилые помещения и помещения общего имущества в многоквартирном доме	1	0	1	2	2	4	1	1	12





**ПЛАНИРУЕМЫЕ ПОКАЗАТЕЛИ МУНИЦИПАЛЬНОЙ ПРОГРАММЫ
«ФОРМИРОВАНИЕ СОВРЕМЕННОЙ ГОРОДСКОЙ СРЕДЫ
ГОРОДА МЕГИОН НА 2019–2025 ГОДЫ» (1)**

ФИНАНСОВОЕ ОБЕСПЕЧЕНИЕ



ЦЕЛИ ПРОГРАММЫ
Повышение качества и комфорта городской среды на территории города Мегиона.

ЦЕЛЕВЫЕ ПОКАЗАТЕЛИ

№	НАИМЕНОВАНИЕ ЦЕЛЕВЫХ ПОКАЗАТЕЛЕЙ	БАЗОВЫЙ ПОКАЗАТЕЛЬ НА НАЧАЛО РЕАЛИЗАЦИИ МУН. ПРОГРАММЫ	ЗНАЧЕНИЕ ПОКАЗАТЕЛЯ ПО ГОДАМ							ЦЕЛЕВОЕ ЗНАЧЕНИЕ ПОКАЗАТЕЛЯ НА МОМЕНТ ОКОНЧАНИЯ РЕАЛИЗАЦИИ МУН. ПРОГРАММЫ
			2019	2020	2021	2022	2023	2024	2025	
1	Доля благоустроенных дворовых территорий от общего количества дворовых территорий, %	19,4	19,4	19,8	20,6	20,6	20,6	20,6	20,6	20,6
2	Количество благоустроенных дворовых территорий, ед.	43	43	44	46	46	46	46	46	46
3	Объем трудового участия заинтересованных лиц в выполнении минимального перечня работ по благоустройству дворовых территорий, чел./час.	150	150	220	290	0	0	0	0	290
4	Доля площади благоустроенных общественных территорий к общей площади общественных территорий, %	50	57,1	64,3	71,4	78,6	85,7	92,8	100	100





**ПЛАНИРУЕМЫЕ ПОКАЗАТЕЛИ МУНИЦИПАЛЬНОЙ ПРОГРАММЫ
«ФОРМИРОВАНИЕ СОВРЕМЕННОЙ ГОРОДСКОЙ СРЕДЫ
ГОРОДА МЕГИОН НА 2019–2025 ГОДЫ» (2)**

ЦЕЛЕВЫЕ ПОКАЗАТЕЛИ (ПРОДОЛЖЕНИЕ)

№	НАИМЕНОВАНИЕ ЦЕЛЕВЫХ ПОКАЗАТЕЛЕЙ	БАЗОВЫЙ ПОКАЗАТЕЛЬ НА НАЧАЛО РЕАЛИЗАЦИИ МУН. ПРОГРАММЫ	ЗНАЧЕНИЕ ПОКАЗАТЕЛЯ ПО ГОДАМ							ЦЕЛЕВОЕ ЗНАЧЕНИЕ ПОКАЗАТЕЛЯ НА МОМЕНТ ОКОНЧАНИЯ РЕАЛИЗАЦИИ МУН. ПРОГРАММЫ
			2019	2020	2021	2022	2023	2024	2025	
5	Количество благоустроенных общественных территорий, ед.	7	8	9	10	11	12	13	14	14
6	Доля граждан, принявших участие в решении вопросов развития городской среды, от общего количества граждан в возрасте от 14 лет, проживающих в муниципальном образовании, на территории которого реализуются проекты по созданию комфортной городской среды, %	0	9	12	15	17	20	30	30	30
7	Доля реализованных проектов, направленных на содействие развитию исторических и иных местных традиций к аналогичным проектам, отобранным по результатам конкурса на условиях инициативного бюджетирования, %	0	0	100	0	0	0	0	0	100
8	Количество реализованных инициативных проектов	0			5	1	1	1	1	9



МУНИЦИПАЛЬНАЯ ПРОГРАММА «РАЗВИТИЕ ЖИЛИЩНО-КОММУНАЛЬНОГО КОМПЛЕКСА И ПОВЫШЕНИЕ ЭНЕРГЕТИЧЕСКОЙ ЭФФЕКТИВНОСТИ В ГОРОДЕ МЕГИОНЕ НА 2019-2025 ГОДЫ»

На 2022 год



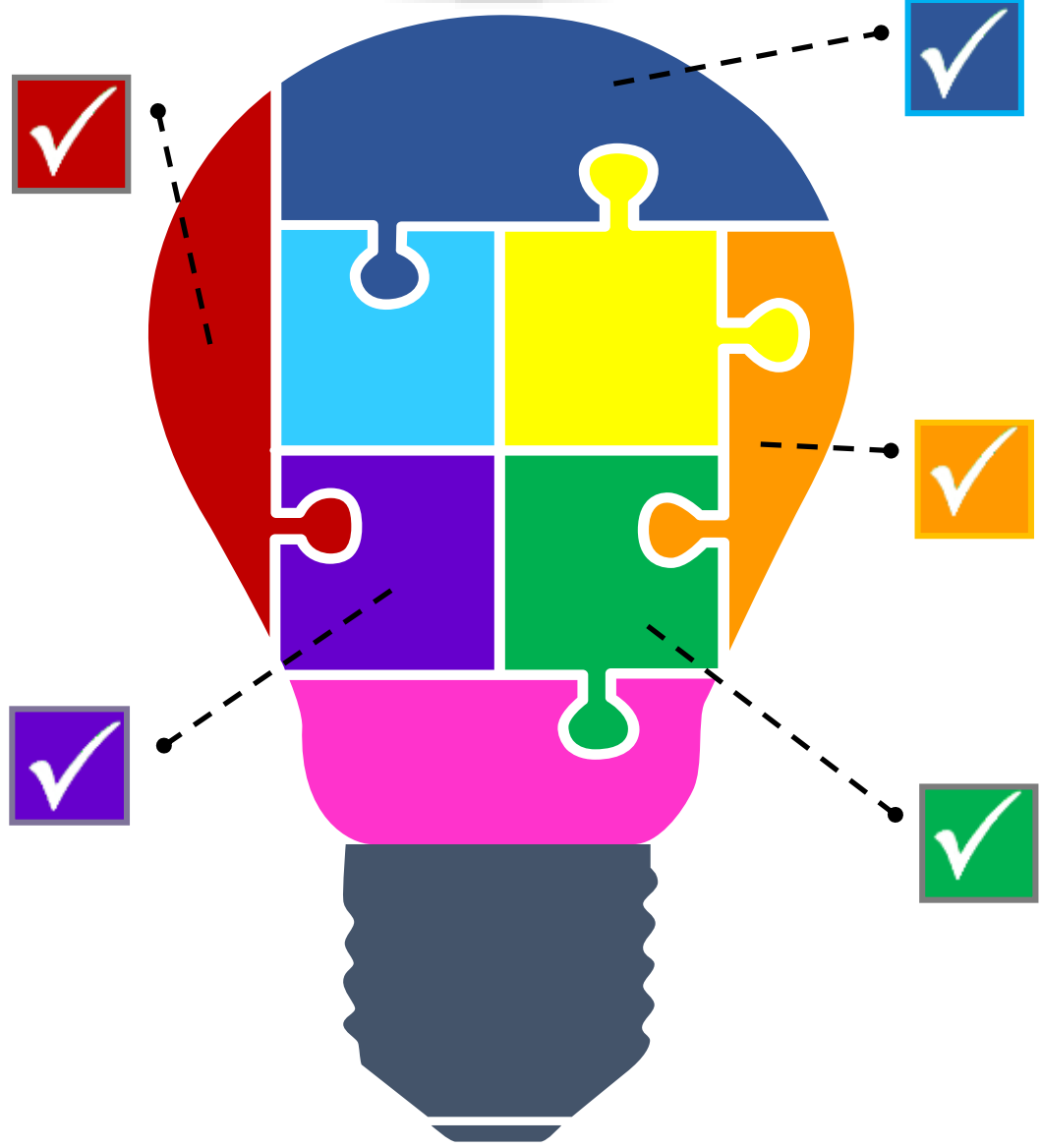
Реконструкция, расширение, модернизация, строительство и капитальный ремонт объектов коммунального комплекса и муниципального жилого фонда городского округа город Мегион, оснащение индивидуальными приборами учет
3 150,8 тыс. руб.



Обеспечение стабильной благополучной эпизоотической обстановки в автономном округе и защита населения от болезней, общих для человека и животных, дезинсекция и дератизация
2 460,1 тыс. руб.



Всего по программе:
44 168,1 тыс. руб.



Предоставление услуг населению (газоснабжение)
4 927,2 тыс. руб.



Уличные сети и уличное освещение
23 000,0 тыс. руб.



Содержание объектов внешнего благоустройства городского округа город Мегион (уход за газонами, отсыпка и содержание кладбища, снос строений, противопаводковые мероприятия, ремонт детских площадок, подготовка к новогодним мероприятиям, содержание площадей и скверов, противопожарное обустройство лесов вокруг города)
10 630,0 тыс. руб.





**ПЛАНИРУЕМЫЕ ПОКАЗАТЕЛИ МУНИЦИПАЛЬНОЙ ПРОГРАММЫ
«РАЗВИТИЕ ЖИЛИЩНО-КОММУНАЛЬНОГО КОМПЛЕКСА И ПОВЫШЕНИЕ
ЭНЕРГЕТИЧЕСКОЙ ЭФФЕКТИВНОСТИ В ГОРОДЕ МЕГИОНЕ НА 2019–2025 ГОДЫ» (2)**

ЦЕЛЕВЫЕ ПОКАЗАТЕЛИ (ПРОДОЛЖЕНИЕ)

№	НАИМЕНОВАНИЕ ЦЕЛЕВЫХ ПОКАЗАТЕЛЕЙ	БАЗОВЫЙ ПОКАЗАТЕЛЬ НА НАЧАЛО РЕАЛИЗАЦИИ МУН. ПРОГРАММЫ	ЗНАЧЕНИЕ ПОКАЗАТЕЛЯ ПО ГОДАМ							ЦЕЛЕВОЕ ЗНАЧЕНИЕ ПОКАЗАТЕЛЯ НА МОМЕНТ ОКОНЧАНИЯ РЕАЛИЗАЦИИ МУН. ПРОГРАММЫ
			2019	2020	2021	2022	2023	2024	2025	
10	Проведенные противопаводковые мероприятия, маш./час	650	650	650	650	650	650	650	650	650
11	Количество объектов, подготовленных к новогодним мероприятиям, шт.	3	3	3	3	3	3	3	3	3
12	Количество площадей и скверов, на которых выполняются работы по содержанию и ремонту, шт.	3	3	3	3	3	3	3	3	3
13	Количество грантов в форм субсидии, предоставленных победителям конкурса поддержки местных инициатив в рамках инициативного бюджетирования, шт	3	3	4	4	4	4	4	4	27
14	Протяженность замененных ветхих сетей теплоснабжения, водоснабжения и водоотведения, км	1,2	2,45	0,5	0,5	0,5	0,5	0,5	0,5	5,45
15	Количество обслуживаемых пожарных гидрантов, шт.	149	157	157	157	157	157	157	157	157
16	Протяженность построенных сетей газоснабжения для газификации объектов социального назначения города Мегиона, м	0	1025	1025	1025	1025	1025	1025	1025	1025
17	Объем вывезенных жидких бытовых отходов в год, м ³	83 452	83 452	83 452	83 452	83 452	83 452	83 452	83 452	83 452
18	Ежегодное обеспечение сжиженным газом населения в границах города Мегиона, т/год	7	7	7	7	7	7	7	7	7
19	Количество установленных приборов учета энергоресурсов, шт.	12	21	21	21	21	21	21	21	147
20	Доля объема электрической энергии, расчеты за которую осуществляются с использованием приборов учета, в общем объеме электрической энергии, потребляемой (используемой) на территории муниципального образования, %	99,2	99,3	99,4	99,5	99,6	99,7	99,8	99,9	99,9
21	Доля объема тепловой энергии, расчеты за которую осуществляются с использованием приборов учета, в общем объеме тепловой энергии, потребляемой (используемой) на территории муниципального образования, %	47,2	49,0	52,0	55,0	58,0	61,0	64,0	65,0	65,0





**ПЛАНИРУЕМЫЕ ПОКАЗАТЕЛИ МУНИЦИПАЛЬНОЙ ПРОГРАММЫ
«РАЗВИТИЕ ЖИЛИЩНО-КОММУНАЛЬНОГО КОМПЛЕКСА И ПОВЫШЕНИЕ
ЭНЕРГЕТИЧЕСКОЙ ЭФФЕКТИВНОСТИ В ГОРОДЕ МЕГИОНЕ НА 2019–2025 ГОДЫ» (3)**

ЦЕЛЕВЫЕ ПОКАЗАТЕЛИ (ПРОДОЛЖЕНИЕ)

№	НАИМЕНОВАНИЕ ЦЕЛЕВЫХ ПОКАЗАТЕЛЕЙ	БАЗОВЫЙ ПОКАЗАТЕЛЬ НА НАЧАЛО РЕАЛИЗАЦИИ МУН. ПРОГРАММЫ	ЗНАЧЕНИЕ ПОКАЗАТЕЛЯ ПО ГОДАМ							ЦЕЛЕВОЕ ЗНАЧЕНИЕ ПОКАЗАТЕЛЯ НА МОМЕНТ ОКОНЧАНИЯ РЕАЛИЗАЦИИ МУН. ПРОГРАММЫ
			2019	2020	2021	2022	2023	2024	2025	
22	Доля объема холодной воды, расчеты за которую осуществляются с использованием приборов учета, в общем объеме холодной воды, потребляемой (используемой) на территории муниципального образования, %	58,5	60,0	63,0	66,0	69,0	72,0	75,0	78,0	78,0
23	Доля объема горячей воды, расчеты за которую осуществляются с использованием приборов учета, в общем объеме горячей воды, потребляемой (используемой) на территории муниципального образования, %	61,5	63,0	65,0	67,0	69,0	71,0	73,0	75,0	75,0
24	Доля объема природного газа, расчеты за который осуществляются с использованием приборов учета, в общем объеме природного газа, потребляемого (используемого) на территории муниципального образования, %	100,0	100,0	100,0	100,0	100,0	100,0	100,0	100,0	100,0
25	Удельный расход электрической энергии на снабжение органов местного самоуправления и муниципальных учреждений (в расчете на 1 кв. метр общей площади), Квт/час на м2	67,83	67,26	57,93	56,57	55,21	53,85	52,49	51,11	51,11
26	Удельный расход тепловой энергии на снабжение органов местного самоуправления и муниципальных учреждений (в расчете на 1 кв. метр общей площади), Гкал/м2	0,169	0,169	0,169	0,169	0,168	0,168	0,168	0,167	0,167
27	Удельный расход холодной воды на снабжение органов местного самоуправления и муниципальных учреждений (в расчете на 1 человека), м3 на 1 чел.	1,75	1,75	1,75	1,75	1,74	1,74	1,74	1,73	1,73
28	Удельный расход горячей воды на снабжение органов местного самоуправления и муниципальных учреждений (в расчете на 1 человека), м3 на 1 чел.	0,22	0,22	0,22	0,22	0,21	0,21	0,21	0,20	0,20
29	Удельный расход природного газа на снабжение органов местного самоуправления и муниципальных учреждений (в расчете на 1 человека), м3 на 1 чел.	0	0	0	0	0	0	0	0	0





**ПЛАНИРУЕМЫЕ ПОКАЗАТЕЛИ МУНИЦИПАЛЬНОЙ ПРОГРАММЫ
«РАЗВИТИЕ ЖИЛИЩНО-КОММУНАЛЬНОГО КОМПЛЕКСА И ПОВЫШЕНИЕ
ЭНЕРГЕТИЧЕСКОЙ ЭФФЕКТИВНОСТИ В ГОРОДЕ МЕГИОНЕ НА 2019–2025 ГОДЫ» (4)**

ЦЕЛЕВЫЕ ПОКАЗАТЕЛИ (ПРОДОЛЖЕНИЕ)

№	НАИМЕНОВАНИЕ ЦЕЛЕВЫХ ПОКАЗАТЕЛЕЙ	БАЗОВЫЙ ПОКАЗАТЕЛЬ НА НАЧАЛО РЕАЛИЗАЦИИ МУН. ПРОГРАММЫ	ЗНАЧЕНИЕ ПОКАЗАТЕЛЯ ПО ГОДАМ							ЦЕЛЕВОЕ ЗНАЧЕНИЕ ПОКАЗАТЕЛЯ НА МОМЕНТ ОКОНЧАНИЯ РЕАЛИЗАЦИИ МУН. ПРОГРАММЫ
			2019	2020	2021	2022	2023	2024	2025	
30	Доля светодиодных источников света в общем количестве источников света в зданиях (помещениях), где размещаются органы местного самоуправления и муниципальные учреждения, %	50	50	75	78	80	85	90	95	95
31	Удельный расход тепловой энергии в многоквартирных домах (в расчете на 1 кв. метр общей площади), Гкал/м2	0,22	0,22	0,22	0,22	0,21	0,21	0,21	0,20	0,20
32	Удельный расход холодной воды в многоквартирных домах (в расчете на 1 жителя), м3 на 1 чел.	32,80	32,80	32,75	32,71	32,68	32,65	32,62	32,60	32,60
33	Удельный расход горячей воды в многоквартирных домах (в расчете на 1 жителя), м3 на 1 чел.	15,93	15,92	15,90	15,89	15,88	15,87	15,86	15,85	15,85
34	Удельный расход электрической энергии в многоквартирных домах (в расчете на 1 кв. метр общей площади), Квт/час на м2	43,11	43,09	42,61	42,01	41,66	41,39	41,13	40,87	40,87
35	Удельный расход природного газа в многоквартирных домах с индивидуальными системами газового отопления (в расчете на 1 кв. метр общей площади), м3/м2	175	175	175	174	174	174	174	173	173
36	Площадь муниципального жилищного фонда, в котором проведен капитальный ремонт или реконструкция, м ²	272,7	254	170	170	170	170	170	170	1 274
37	Доля многоквартирных домов, в которых проведен ремонт в соответствии с краткосрочным планом реализации региональной программы капитального ремонта общего имущества в многоквартирных домах, %	100	100	100	100	100	100	100	100	100
38	Количество животных без владельцев, находящихся на территории муниципального образования на 5000 жителей, голов	6,0	1,25	1,25	1,0	1,0	1,0	1,0	1,0	1,0





МУНИЦИПАЛЬНАЯ ПРОГРАММА «РАЗВИТИЕ ТРАНСПОРТНОЙ СИСТЕМЫ ГОРОДА МЕГИОНА НА 2019-2025 ГОДЫ»

На 2022 год

Монтаж технических средств организации дорожного движения на улично-дорожной сети города
1 000,0 тыс. руб.



Организация пассажирских перевозок автотранспортом общего пользования в границах городского округа
15 000,0 тыс. руб.



Содержание и текущий ремонт автомобильных дорог, проездов, элементов обустройства улично-дорожной сети, объектов внешнего благоустройства городского округа, в том числе устройство лестницы для спуска с

Итого: 171 719,0 тыс. руб.

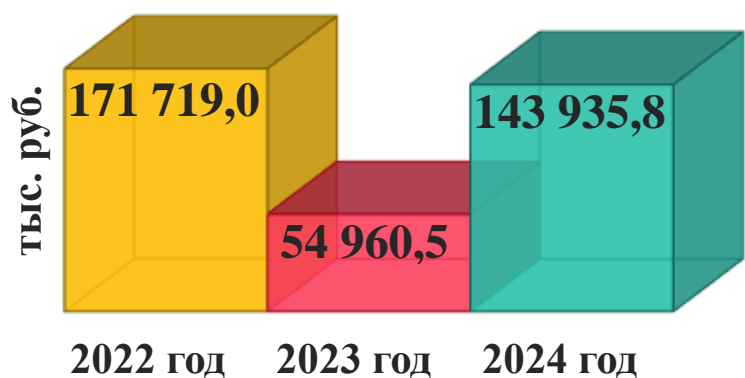
Новая на ул.Подгорная
155 719,0 тыс. руб.





ПЛАНИРУЕМЫЕ ПОКАЗАТЕЛИ МУНИЦИПАЛЬНОЙ ПРОГРАММЫ «РАЗВИТИЕ ТРАНСПОРТНОЙ СИСТЕМЫ ГОРОДА МЕГИОНА НА 2019–2025 ГОДЫ» (1)

ФИНАНСОВОЕ ОБЕСПЕЧЕНИЕ



ЦЕЛИ ПРОГРАММЫ

Развитие современной транспортной инфраструктуры, обеспечивающей повышение доступности и безопасности услуг транспортного комплекса для населения города Мегиона.

ЦЕЛЕВЫЕ ПОКАЗАТЕЛИ

№	НАИМЕНОВАНИЕ ЦЕЛЕВЫХ ПОКАЗАТЕЛЕЙ	БАЗОВЫЙ ПОКАЗАТЕЛЬ НА НАЧАЛО РЕАЛИЗАЦИИ МУН. ПРОГРАММЫ	ЗНАЧЕНИЕ ПОКАЗАТЕЛЯ ПО ГОДАМ							ЦЕЛЕВОЕ ЗНАЧЕНИЕ ПОКАЗАТЕЛЯ НА МОМЕНТ ОКОНЧАНИЯ РЕАЛИЗАЦИИ МУН. ПРОГРАММЫ
			2019	2020	2021	2022	2023	2024	2025	
1	Строительство (реконструкция), капитальный ремонт автомобильных дорог общего пользования местного значения и искусственных сооружений на них, предусматривающие софинансирование из бюджета автономного округа, м ²	51 574	73082	73082	73082	73082	73082	73082	73082	73082
2	Объем ввода в эксплуатацию после строительства и реконструкции автомобильных дорог общего пользования местного значения, км	1,3	0,4	-	-	-	-	-	-	0,4
3	Капитальный ремонт и ремонт автомобильных дорог и внутриквартальных проездов, м ²	101629	111912	111912	-	-	-	-	-	111912
4	Доля от общей сети автомобильных дорог общего пользования местного значения с твердым покрытием, обслуживающих движение в режиме перегрузки, %	6,9	5,9	6,4	6,0	6,0	6,0	6,0	6,0	6,0
5	Объем пассажирских перевозок автомобильным транспортом в городе Мегионе, тыс. человек	238,5	238,5	182,4	238,5	238,5	238,5	238,5	238,5	238,5
6	Транспортная подвижность населения города в городском сообщении, поездок/1 жителя/год	4,2	4,5	3,4	4,5	4,5	4,5	4,5	4,5	4,5





**ПЛАНИРУЕМЫЕ ПОКАЗАТЕЛИ МУНИЦИПАЛЬНОЙ ПРОГРАММЫ
«РАЗВИТИЕ ТРАНСПОРТНОЙ СИСТЕМЫ ГОРОДА МЕГИОНА НА 2019–2025 ГОДЫ» (2)**

ЦЕЛЕВЫЕ ПОКАЗАТЕЛИ (ПРОДОЛЖЕНИЕ)

№	НАИМЕНОВАНИЕ ЦЕЛЕВЫХ ПОКАЗАТЕЛЕЙ	БАЗОВЫЙ ПОКАЗАТЕЛЬ НА НАЧАЛО РЕАЛИЗАЦИИ МУН. ПРОГРАММЫ	ЗНАЧЕНИЕ ПОКАЗАТЕЛЯ ПО ГОДАМ							ЦЕЛЕВОЕ ЗНАЧЕНИЕ ПОКАЗАТЕЛЯ НА МОМЕНТ ОКОНЧАНИЯ РЕАЛИЗАЦИИ МУН. ПРОГРАММЫ
			2019	2020	2021	2022	2023	2024	2025	
7	Протяженность сети автомобильных дорог общего пользования местного значения, м	84200	84600	84600	84600	84600	84600	84600	84600	84600
8	Протяженность отремонтированных дорог с твердым покрытием (ямочный ремонт), м	10750	2356	2442	2442	2442	2442	2442	2442	2442
9	Удельный вес отремонтированных дорог к общей протяженности дорог с твердым покрытием, %	16	3,39	3,39	3,39	3,39	3,39	3,39	3,39	3,39
10	Общая протяженность автомобильных дорог общего пользования местного значения, не соответствующих нормативным требованиям к транспортно-эксплуатационным показателям на 31 декабря отчетного года, км	20,83	12,60	14,6	14,6	14,6	14,6	14,6	14,6	14,6
11	Доля автомобильных дорог общего пользования местного значения, соответствующих нормативным требованиям к транспортно-эксплуатационным показателям, в общей протяженности автомобильных дорог общего пользования местного значения, %	75,26	85,10	85,4	85,4	85,4	85,4	85,4	85,4	85,4
12	Количество жителей города, пострадавших в дорожно-транспортных происшествиях, чел.	37	41	36	36	36	36	36	36	36
13	Количество детей пострадавших в дорожно-транспортных происшествиях, чел.	6	8	7	6	5	4	3	2	2
14	Количества дорожно-транспортных происшествий, шт.	34	36	33	31	30	30	30	30	30
15	Доля от общего количества дорожно-транспортных происшествий с участием детей, %	17,6	22,22	21,2	19,4	16,7	13,30	10,3	6,7	6,7
16	Доля административных правонарушений, предусмотренных ст.12.9, 12.12, 12.16, 12.19 КоАП РФ, выявленных с помощью технических средств фото-, видеофиксации, работающих в автоматическом режиме, в общем количестве таких правонарушений (45%)	0,0	45,0	12,0	17,0	22,0	27,0	32,0	37,0	37,0



МУНИЦИПАЛЬНЫЕ ПРОГРАММЫ ГОРОДА МЕГИОНА НА 2022 ГОД В СФЕРЕ НАЦИОНАЛЬНОЙ ЭКОНОМИКИ

Муниципальная программа «Поддержка и развитие малого и среднего предпринимательства на территории города Мегиона на 2019-2025 годы»
10 090,4 тыс. руб.

Муниципальная программа «Мероприятия в области градостроительной деятельности города Мегиона на 2019-2025 годы»
3 514,1 тыс. руб.

Поддержка и развитие животноводства и рыбохозяйственного комплекса **6 921,4 тыс. руб.**

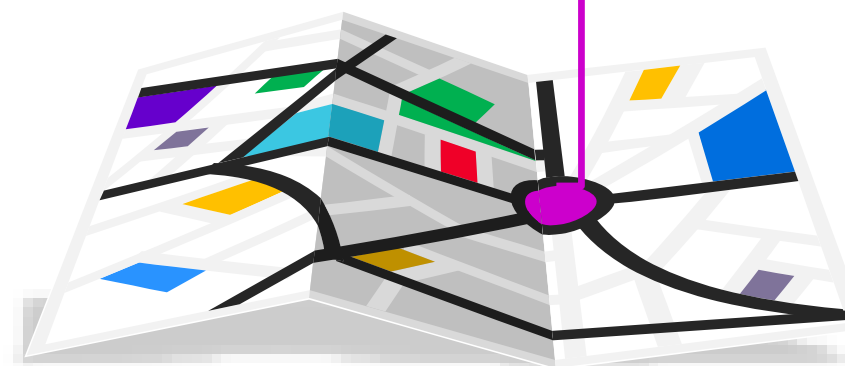


Региональный проект «Создание условий для легкого старта и комфортного ведения бизнеса» **325,1 тыс. руб.**

Региональный проект «Акселерация субъектов малого и среднего предпринимательства»
2 843,9 тыс. руб.

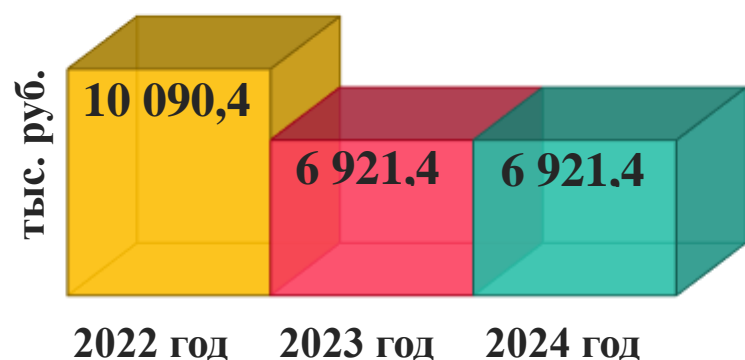


Разработка документации по планировке территорий **3 514,1 тыс. руб.**



**ПЛАНИРУЕМЫЕ ПОКАЗАТЕЛИ МУНИЦИПАЛЬНОЙ ПРОГРАММЫ
«ПОДДЕРЖКА И РАЗВИТИЕ МАЛОГО И СРЕДНЕГО ПРЕДПРИНИМАТЕЛЬСТВА
НА ТЕРРИТОРИИ ГОРОДА МЕГИОНА НА 2019–2025 ГОДЫ» (1)**

ФИНАНСОВОЕ ОБЕСПЕЧЕНИЕ




ЦЕЛИ ПРОГРАММЫ

Создание благоприятного предпринимательского климата и условий для ведения бизнеса

ЦЕЛЕВЫЕ ПОКАЗАТЕЛИ

№	НАИМЕНОВАНИЕ ЦЕЛЕВЫХ ПОКАЗАТЕЛЕЙ	БАЗОВЫЙ ПОКАЗАТЕЛЬ НА НАЧАЛО РЕАЛИЗАЦИИ МУН. ПРОГРАММЫ	ЗНАЧЕНИЕ ПОКАЗАТЕЛЯ ПО ГОДАМ							ЦЕЛЕВОЕ ЗНАЧЕНИЕ ПОКАЗАТЕЛЯ НА МОМЕНТ ОКОНЧАНИЯ РЕАЛИЗАЦИИ МУН. ПРОГРАММЫ
			2019	2020	2021	2022	2023	2024	2025	
1	Численность занятых в сфере малого и среднего предпринимательства, включая индивидуальных предпринимателей и самозанятых, тысяч человек	6,5	6,5	6,7	7,0	7,2	7,3	7,4	7,5	7,5
2	Оборот малых (микро) и средних предприятий, млрд рублей	14,681	14,754	14,828	0	0	0	0	0	14,828
3	Количество субъектов малого и среднего предпринимательства, ед.	1868	1898	1928	0	0	0	0	0	1928
4	Число субъектов малого и среднего предпринимательства в расчете на 10 тысяч человек населения, ед.	343,2	351,3	358,9	0	0	0	0	0	358,9
5	Количество субъектов малого и среднего предпринимательства, получивших финансовую поддержку в виде возмещения фактически понесенных и документально подтвержденных затрат в 2020 году на аренду (субаренду) нежилых помещений, находящихся в коммерческой собственности, ед.	0	0	40	0	0	0	0	0	40



**ПЛАНИРУЕМЫЕ ПОКАЗАТЕЛИ МУНИЦИПАЛЬНОЙ ПРОГРАММЫ
«ПОДДЕРЖКА И РАЗВИТИЕ МАЛОГО И СРЕДНЕГО ПРЕДПРИНИМАТЕЛЬСТВА
НА ТЕРРИТОРИИ ГОРОДА МЕГИОНА НА 2019–2025 ГОДЫ» (2)**

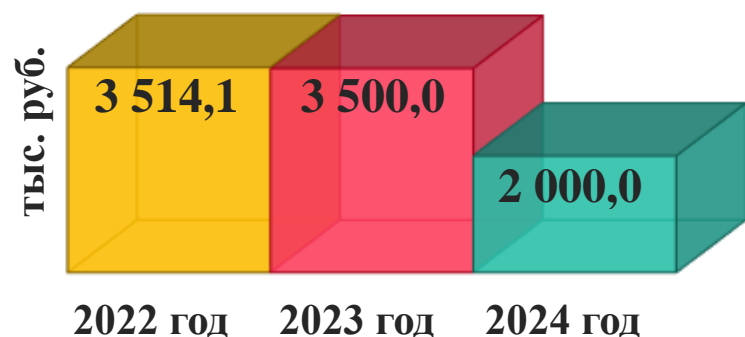
ЦЕЛЕВЫЕ ПОКАЗАТЕЛИ (ПРОДОЛЖЕНИЕ)

№	НАИМЕНОВАНИЕ ЦЕЛЕВЫХ ПОКАЗАТЕЛЕЙ	БАЗОВЫЙ ПОКАЗАТЕЛЬ НА НАЧАЛО РЕАЛИЗАЦИИ МУН. ПРОГРАММЫ	ЗНАЧЕНИЕ ПОКАЗАТЕЛЯ ПО ГОДАМ							ЦЕЛЕВОЕ ЗНАЧЕНИЕ ПОКАЗАТЕЛЯ НА МОМЕНТ ОКОНЧАНИЯ РЕАЛИЗАЦИИ МУН. ПРОГРАММЫ
			2019	2020	2021	2022	2023	2024	2025	
6	Количество субъектов малого и среднего предпринимательства, получивших финансовую поддержку в виде возмещения фактически понесенных и документально подтвержденных затрат в 2020 году на коммунальные услуги, ед.	0	0	8	0	0	0	0	0	8
7	Количество субъектов малого и среднего предпринимательства, получивших финансовую поддержку в виде возмещения фактически понесенных и документально подтвержденных затрат в 2020 году на жилищно-коммунальные услуги, ед.	0	0	2	0	0	0	0	0	2
8	Передача субъектам МСП муниципального имущества в аренду без проведения торгов, ед.	7	0	0	7	7	8	8	9	9
9	Количество субъектов МСП - получателей финансовой поддержки, ед.	15	0	0	15	15	15	17	18	18
10	Количество новых рабочих мест, созданных субъектами МСП - получателями финансовой поддержки, ед.	15	0	0	15	15	15	17	18	18
11	Количество субъектов МСП - получателей финансовой поддержки, ед.	3	0	0	3	3	3	3	3	3
12	Количество новых рабочих мест, созданных субъектами МСП - получателями финансовой поддержки, ед.	2	0	0	2	2	2	3	3	3



ПЛАНИРУЕМЫЕ ПОКАЗАТЕЛИ МУНИЦИПАЛЬНОЙ ПРОГРАММЫ «МЕРОПРИЯТИЯ В ОБЛАСТИ ГРАДОСТРОИТЕЛЬНОЙ ДЕЯТЕЛЬНОСТИ ГОРОДА МЕГИОНА НА 2019–2025 ГОДЫ»

ФИНАНСОВОЕ ОБЕСПЕЧЕНИЕ



ЦЕЛИ ПРОГРАММЫ

Градостроительная деятельность, направленная на достижение показателей целевой модели «Получение разрешения на строительство и территориальное планирование»

ЦЕЛЕВЫЕ ПОКАЗАТЕЛИ

№	НАИМЕНОВАНИЕ ЦЕЛЕВЫХ ПОКАЗАТЕЛЕЙ	БАЗОВЫЙ ПОКАЗАТЕЛЬ НА НАЧАЛО РЕАЛИЗАЦИИ МУН. ПРОГРАММЫ	ЗНАЧЕНИЕ ПОКАЗАТЕЛЯ ПО ГОДАМ							ЦЕЛЕВОЕ ЗНАЧЕНИЕ ПОКАЗАТЕЛЯ НА МОМЕНТ ОКОНЧАНИЯ РЕАЛИЗАЦИИ МУН. ПРОГРАММЫ
			2019	2020	2021	2022	2023	2024	2025	
1	Увеличение количества разработанных документов по актуализации градостроительной документации (включая проекты планировки и проекты межевания, Правила землепользования и застройки, Генеральный план, местные нормативы градостроительного проектирования)	16	16	18	18	18	18	18	18	18
2	Развитие онлайн-сервисов в сфере градостроительства, в том числе внедрение и модернизация автоматизированных систем обеспечения градостроительной деятельности, разработку «калькулятора процедур», специализированных разделов официальных сайтов органов местного самоуправления, содержащую доступную информацию для застройщика (инвестора) о порядке и условии получения муниципальных услуг в сфере градостроительства	-	-	1	1	1	1	1	1	1
3	Увеличение объема жилищного строительства, млн. кв. метров	0,015	0,021	0,025	0,023	0,024	0,025	0,026	0,026	0,026
4	Увеличение доли муниципальных услуг в электронном виде в общем количестве предоставленных услуг по выдаче разрешения на строительство, %	40	50	60	70	80	80	90	90	90





РЕАЛИЗАЦИЯ ИНИЦИАТИВНЫХ ПРОЕКТОВ



Предусмотрен объем средств местного бюджета (резерв) для реализации проектов, имеющих приоритетное значение для жителей города



**На период 2022–2024 годы предусмотрено
17 млн. рублей**





**МУНИЦИПАЛЬНАЯ ПРОГРАММА «РАЗВИТИЕ ЖИЛИЩНОЙ СФЕРЫ
НА ТЕРРИТОРИИ ГОРОДА МЕГИОНА В 2019-2025 ГОДЫ»**



**На период 2022–2024 годы
предусмотрено 2 629 605,4 тыс. руб.**





РАЗВИТИЕ ЖИЛИЩНОГО СТРОИТЕЛЬСТВА И ОБЕСПЕЧЕНИЕ ЖИЛЬЕМ ОТДЕЛЬНЫХ КАТЕГОРИЙ ГРАЖДАН НА 2022 ГОД

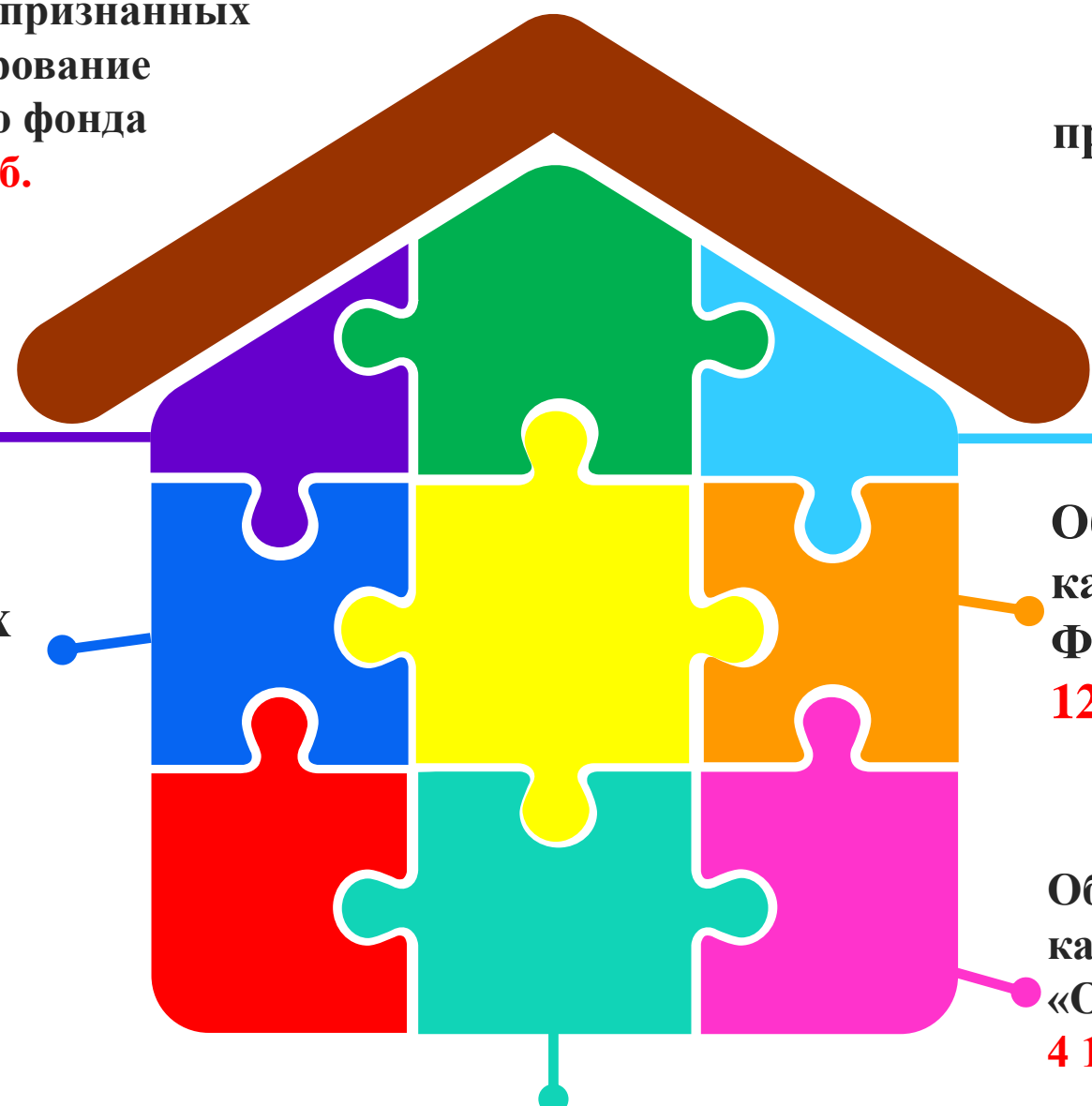
Муниципальная программа «Развитие жилищной сферы на территории города Мегиона в 2019-2025 годы»



Приобретение жилья в целях переселения граждан из жилых домов, признанных аварийными, формирование маневренного жилого фонда
26 837,9 тыс. руб.



Обеспечение жильём молодых семей
2 070,6 тыс.руб



Региональный проект «Обеспечение устойчивого сокращения непригодного для проживания жилищного фонда»
756 415,2 тыс. руб.



Обеспечением жильём отдельных категорий граждан, установленных ФЗ «О ветеранах»
12 297,7 тыс. руб.



Обеспечением жильём отдельных категорий граждан, установленных ФЗ «О социальной защите инвалидов»
4 121,0 тыс. руб.



Предоставление жилья детям-сиротам и детям, оставшимся без попечения родителей
19 953,8 тыс. руб.

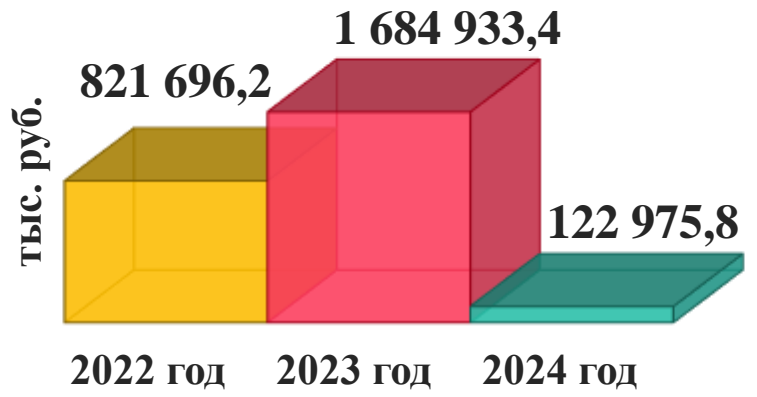
Всего по программе: 821 696,2 тыс. руб.





**ПЛАНИРУЕМЫЕ ПОКАЗАТЕЛИ МУНИЦИПАЛЬНОЙ ПРОГРАММЫ
«РАЗВИТИЕ ЖИЛИЩНОЙ СФЕРЫ НА ТЕРРИТОРИИ
ГОРОДА МЕГИОНА НА 2019–2025 ГОДЫ» (1)**

ФИНАНСОВОЕ ОБЕСПЕЧЕНИЕ



ЦЕЛИ ПРОГРАММЫ
Создание условий для развития жилищного строительства и обеспечения жильем отдельных категорий граждан

ЦЕЛЕВЫЕ ПОКАЗАТЕЛИ

№	НАИМЕНОВАНИЕ ЦЕЛЕВЫХ ПОКАЗАТЕЛЕЙ	БАЗОВЫЙ ПОКАЗАТЕЛЬ НА НАЧАЛО РЕАЛИЗАЦИИ МУН. ПРОГРАММЫ	ЗНАЧЕНИЕ ПОКАЗАТЕЛЯ ПО ГОДАМ							ЦЕЛЕВОЕ ЗНАЧЕНИЕ ПОКАЗАТЕЛЯ НА МОМЕНТ ОКОНЧАНИЯ РЕАЛИЗАЦИИ МУН. ПРОГРАММЫ
			2019	2020	2021	2022	2023	2024	2025	
1	Увеличение количества молодых семей города Мегиона улучшивших свои жилищные условия, (семей)	1	2	1	1	1	1	1	1	9
2	Увеличение количества детей-сирот, детей, оставшихся без попечения родителей города Мегиона улучшивших свои жилищные условия, (человек)	1	0	44	19	8	9	8	5	94
3	Доля ветеранов боевых действий, инвалидов боевых действий, инвалидов и семей, имеющих детей-инвалидов, улучшивших свои жилищные условия в списке очередности указанных категорий граждан, (%)	3,9	7,8	16,1	15,8	29,2	41,3	70,5	100	100
4	Доля Ветеранов Великой Отечественной войны улучшивших свои жилищные условия в списке очередности указанных категорий граждан, (%)	100,0	100	-	-	-	-	-	-	100





**ПЛАНИРУЕМЫЕ ПОКАЗАТЕЛИ МУНИЦИПАЛЬНОЙ ПРОГРАММЫ
«РАЗВИТИЕ ЖИЛИЩНОЙ СФЕРЫ НА ТЕРРИТОРИИ
ГОРОДА МЕГИОНА НА 2019–2025 ГОДЫ» (2)**

ЦЕЛЕВЫЕ ПОКАЗАТЕЛИ (ПРОДОЛЖЕНИЕ)

№	НАИМЕНОВАНИЕ ЦЕЛЕВЫХ ПОКАЗАТЕЛЕЙ	БАЗОВЫЙ ПОКАЗАТЕЛЬ НА НАЧАЛО РЕАЛИЗАЦИИ МУН. ПРОГРАММЫ	ЗНАЧЕНИЕ ПОКАЗАТЕЛЯ ПО ГОДАМ							ЦЕЛЕВОЕ ЗНАЧЕНИЕ ПОКАЗАТЕЛЯ НА МОМЕНТ ОКОНЧАНИЯ РЕАЛИЗАЦИИ МУН. ПРОГРАММЫ
			2019	2020	2021	2022	2023	2024	2025	
5	Обеспечение деятельности специалиста, занятого исполнением полномочий указанных в пунктах 3.1, 3.2 статьи 2 Закона Ханты-Мансийского автономного округа – Югры от 31.03.2009 № 36-оз «О наделении органов местного самоуправления муниципальных образований Ханты-Мансийского автономного округа – Югры отдельными государственными полномочиями для обеспечения жилыми помещениями отдельных категорий граждан, определенных федеральным законодательством» (приобретение канцелярских товаров, технических средств), (%)	100,0	100,0	100,0	100,0	100,0	100,0	100,0	100,0	100,0
6	Увеличение количества граждан, имеющих трех и более детей, получивших социальную поддержку по обеспечению жилыми помещениями взамен предоставления им земельного участка в собственность бесплатно, (человек)	54	11	5	5	0	0	0	0	75
7	Сокращение количества аварийного и непригодного жилья на территории города Мегиона, признанного аварийным и непригодным по состоянию на 01.01.2019, (кв.м.), из них:	75 652,8	5 100,0	9 730,0	14 850,0	13 750,0	11 020,0	1 200,0	0	20 002,8
7.1.	расселяемого в рамках регионального проекта «Обеспечение устойчивого сокращения непригодного для проживания жилищного фонда», (кв.м.)	55 932,5	4 350,0	4 100,0	8 800,0	13 050,0	10 600,0	0	0	15 032,5
7.2.	Количество человек, улучшивших свои жилищные условия, в рамках регионального проекта «Обеспечение устойчивого сокращения непригодного для проживания жилищного фонда», (чел.)	4 290	319	320	570	885	685	0	0	1 511





**ПЛАНИРУЕМЫЕ ПОКАЗАТЕЛИ МУНИЦИПАЛЬНОЙ ПРОГРАММЫ
«РАЗВИТИЕ ЖИЛИЩНОЙ СФЕРЫ НА ТЕРРИТОРИИ
ГОРОДА МЕГИОНА НА 2019–2025 ГОДЫ» (3)**

ЦЕЛЕВЫЕ ПОКАЗАТЕЛИ (ПРОДОЛЖЕНИЕ)

№	НАИМЕНОВАНИЕ ЦЕЛЕВЫХ ПОКАЗАТЕЛЕЙ	БАЗОВЫЙ ПОКАЗАТЕЛЬ НА НАЧАЛО РЕАЛИЗАЦИИ МУН. ПРОГРАММЫ	ЗНАЧЕНИЕ ПОКАЗАТЕЛЯ ПО ГОДАМ							ЦЕЛЕВОЕ ЗНАЧЕНИЕ ПОКАЗАТЕЛЯ НА МОМЕНТ ОКОНЧАНИЯ РЕАЛИЗАЦИИ МУН. ПРОГРАММЫ
			2019	2020	2021	2022	2023	2024	2025	
8	Количество семей, улучшивших свои жилищные условия, состоящих на учете в качестве нуждающихся в жилых помещениях, предоставляемых по договорам социального найма по состоянию на 01.04.2018, в том числе граждан, имеющих право на внеочередное предоставление жилья, (семей)	0	2	4	6	8	10	12	14	14
9	Предоставление жилых помещений в наемном доме социального использования по договорам найма жилых помещений жилищного фонда социального использования на территории города Мегиона, (шт.)	0	28	0	0	0	0	0	0	28
10	Увеличение объемов строительства инженерных сетей (протяженность трассы), (м.)	1588,0	0	0	0	0	0	0	0	0
11	Увеличение сформированных земельных участков под индивидуальное жилищное строительство для бесплатного предоставления гражданам льготных категорий	0	42	22	18	53	36	10	10	191
12	Ликвидация и расселение приспособленных для проживания строений на территории города Мегиона, (шт.), в том числе:	203	164	37	2**	0	0	0	0	0

*показатели под №№1, 2, 4, 6 определяются исходя из общего количества участников, состоящих на учете по данным мероприятиям на начало реализации программы, и могут быть изменены в зависимости от вновь признанных участников

* показатель №9 определен согласно количеству приобретенных жилых помещений, 50% которых планируется предоставить по договорам найма.

**показатель 2 строения расселены, но не ликвидированы (снос запланирован на 2021 год).



ОБЕСПЕЧЕНИЕ БЕЗОПАСНЫХ УСЛОВИЙ ЖИЗНЕДЕЯТЕЛЬНОСТИ



Укрепление
межнационального и
межконфессионального
согласия, профилактика
экстремизма и терроризма в
городе Мегионе
на 2019-2025 годы
1 400,0 тыс. руб.



Профилактика правонарушений в
сфере общественного порядка,
безопасности дорожного движения,
незаконного оборота и
злоупотребления наркотиками в
городе Мегионе на 2019-2025 годы и на
период до 2030 года
2 328,2 тыс. руб.



Всего на реализацию
в 2022 году
предусмотрено
41 221,1 тыс. руб.

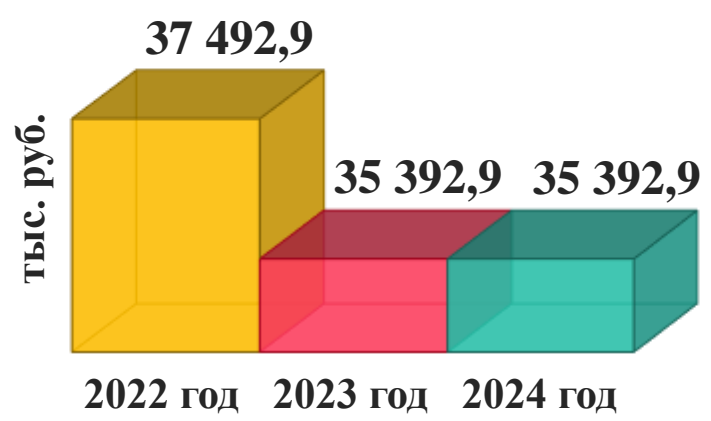
Развитие систем
гражданской защиты
населения
города Мегиона
на 2019-2025 годы
37 492,9 тыс. руб.





**ПЛАНИРУЕМЫЕ ПОКАЗАТЕЛИ МУНИЦИПАЛЬНОЙ ПРОГРАММЫ
«РАЗВИТИЕ СИСТЕМ ГРАЖДАНСКОЙ ЗАЩИТЫ НАСЕЛЕНИЯ
ГОРОДА МЕГИОНА В 2019–2025 ГОДАХ»**

ФИНАНСОВОЕ ОБЕСПЕЧЕНИЕ



ЦЕЛЬ ПРОГРАММЫ

Обеспечение устойчивого социально-экономического развития городского округа город Мегион, а также приемлемого уровня безопасности жизнедеятельности, необходимого уровня защищенности населения и территории городского округа город Мегион, материальных и культурных ценностей от опасностей, возникающих при военных конфликтах и чрезвычайных ситуациях. Обеспечение эффективной деятельности МКУ «УГЗН» в установленных сферах деятельности.

ЦЕЛЕВЫЕ ПОКАЗАТЕЛИ

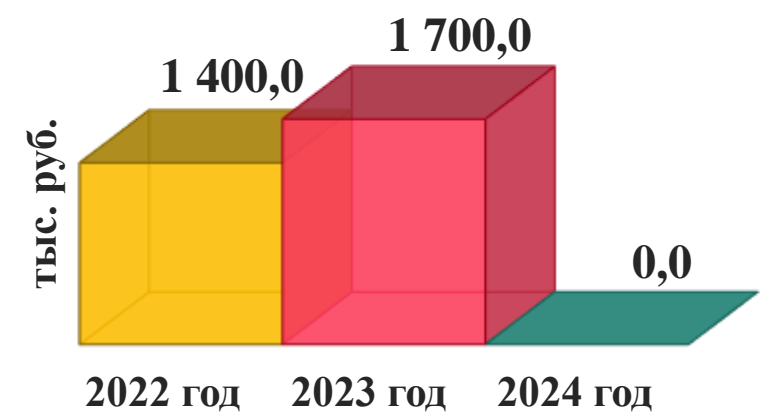
№	НАИМЕНОВАНИЕ ЦЕЛЕВЫХ ПОКАЗАТЕЛЕЙ	БАЗОВЫЙ ПОКАЗАТЕЛЬ НА НАЧАЛО РЕАЛИЗАЦИИ МУН. ПРОГРАММЫ	ЗНАЧЕНИЕ ПОКАЗАТЕЛЯ ПО ГОДАМ							ЦЕЛЕВОЕ ЗНАЧЕНИЕ ПОКАЗАТЕЛЯ НА МОМЕНТ ОКОНЧАНИЯ РЕАЛИЗАЦИИ МУН. ПРОГРАММЫ
			2019	2020	2021	2022	2023	2024	2025	
1	Обеспечение надежности функционирования единой дежурно-диспетчерской службы каналами связи на уровне 100%	100%	100%	100%	100%	100%	100%	100%	100%	100%
2	Поддержание временных показателей на оповещение населения на уровне не более 5 минут	5 мин.	5 мин.	5 мин.	5 мин.	5 мин.	5 мин.	5 мин.	5 мин.	5 мин.
3	Обеспечение уровня работоспособности муниципального казенного учреждения «Управление гражданской защиты населения» до 100%	100%	100%	100%	100%	100%	100%	100%	100%	100%
4	Обеспечение уровня выполнения мероприятий по предупреждению и ликвидации чрезвычайных ситуаций до 100%	100%	100%	100%	100%	100%	100%	100%	100%	100%
5	Количество информационно-пропагандистской печатной продукции по вопросам пожарной безопасности, распространяемой среди населения города (шт.)	0	0	2 300	2 300	2 300	2 300	2 300	2 300	11 500



**ПЛАНИРУЕМЫЕ ПОКАЗАТЕЛИ МУНИЦИПАЛЬНОЙ ПРОГРАММЫ «УКРЕПЛЕНИЕ
МЕЖНАЦИОНАЛЬНОГО И МЕЖКОНФЕССИОНАЛЬНОГО СОГЛАСИЯ, ПРОФИЛАКТИКА
ЭКСТРЕМИЗМА И ТЕРРОРИЗМА В ГОРОДЕ МЕГИОНЕ НА 2019–2025 ГОДЫ» (1)**



ФИНАНСОВОЕ ОБЕСПЕЧЕНИЕ



ЦЕЛЬ ПРОГРАММЫ

Укрепление единства народов Российской Федерации, проживающих на территории города Мегиона, профилактика экстремизма и терроризма в городе Мегионе.

ЦЕЛЕВЫЕ ПОКАЗАТЕЛИ

№	НАИМЕНОВАНИЕ ЦЕЛЕВЫХ ПОКАЗАТЕЛЕЙ	БАЗОВЫЙ ПОКАЗАТЕЛЬ НА НАЧАЛО РЕАЛИЗАЦИИ МУН. ПРОГРАММЫ	ЗНАЧЕНИЕ ПОКАЗАТЕЛЯ ПО ГОДАМ							ЦЕЛЕВОЕ ЗНАЧЕНИЕ ПОКАЗАТЕЛЯ НА МОМЕНТ ОКОНЧАНИЯ РЕАЛИЗАЦИИ МУН. ПРОГРАММЫ
			2019	2020	2021	2022	2023	2024	2025	
1	Доля граждан, положительно оценивающих состояние межнациональных отношений в городе Мегионе (%)	63,0	73,0	78,0	78,5	79,0	79,5	80,0	85,0	85,0
2	Количество участников мероприятий, направленных на укрепление общероссийского гражданского единства (тыс.человек)	0,183	0,183	0,203	0,21	0,217	0,22	0,223	0,227	0,227
3	Численность участников мероприятий, направленных на этнокультурное развитие народов России, проживающих в городе Мегионе (тыс.человек)	0,1	0,1	0,113	0,127	0,137	0,147	0,157	0,167	0,167
4	Количество участников мероприятий, направленных на поддержку русского языка как государственного языка Российской Федерации и средства межнационального общения, и языков народов России, проживающих в городе Мегионе (тыс.человек)	0,1	0,1	0,113	0,127	0,137	0,147	0,157	0,167	0,167



**ПЛАНИРУЕМЫЕ ПОКАЗАТЕЛИ МУНИЦИПАЛЬНОЙ ПРОГРАММЫ «УКРЕПЛЕНИЕ
МЕЖНАЦИОНАЛЬНОГО И МЕЖКОНФЕССИОНАЛЬНОГО СОГЛАСИЯ, ПРОФИЛАКТИКА
ЭКСТРЕМИЗМА И ТЕРРОРИЗМА В ГОРОДЕ МЕГИОНЕ НА 2019–2025 ГОДЫ» (2)**

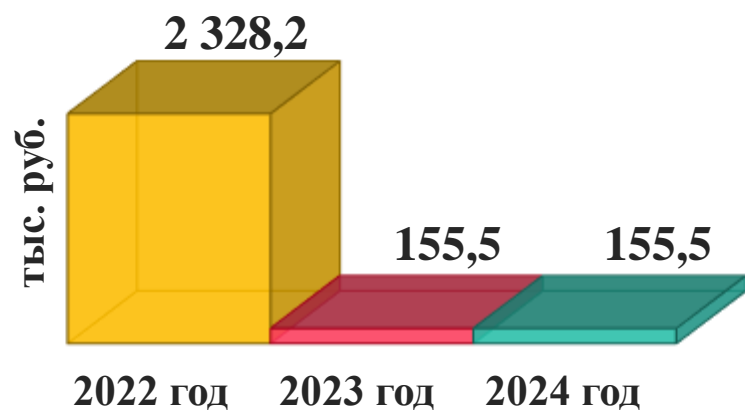
ЦЕЛЕВЫЕ ПОКАЗАТЕЛИ (ПРОДОЛЖЕНИЕ)

№	НАИМЕНОВАНИЕ ЦЕЛЕВЫХ ПОКАЗАТЕЛЕЙ	БАЗОВЫЙ ПОКАЗАТЕЛЬ НА НАЧАЛО РЕАЛИЗАЦИИ МУН. ПРОГРАММЫ	ЗНАЧЕНИЕ ПОКАЗАТЕЛЯ ПО ГОДАМ							ЦЕЛЕВОЕ ЗНАЧЕНИЕ ПОКАЗАТЕЛЯ НА МОМЕНТ ОКОНЧАНИЯ РЕАЛИЗАЦИИ МУН. ПРОГРАММЫ
			2019	2020	2021	2022	2023	2024	2025	
5	Количество публикаций в городских средствах массовой информации, направленных на формирование этнокультурной компетентности граждан и пропаганду ценностей добрососедства и взаимоуважения (штук).	21	30	32	34	36	38	40	42	42
6	Количество участников мероприятий, проводимых при участии российского казачества, направленных на сохранение и развитие самобытной казачьей культуры, воспитание подрастающего поколения в духе патриотизма (человек).	20	20	20	20	20	20	20	20	20
7	Количество публикаций в городских средствах массовой информации, направленных на противодействие идеологии терроризма (штук).	7	12	12	12	12	12	12	12	12
8	Обеспеченность мест массового пребывания людей, от общего количества мест, включённых в Перечень мест массового пребывания людей, техническими средствами антитеррористической защищенности %.	70	70	70	70	70	70	70	70	70
9	Количество муниципальных служащих и работников муниципальных учреждений, прошедших курсы повышения квалификации по вопросам укрепления межнационального и межконфессионального согласия, поддержки и развития языков и культуры народов Российской Федерации, проживающих на территории муниципального образования, обеспечения социальной и культурной адаптации мигрантов и профилактики экстремизма, человек	6	9	12	15	18	21	25	30	30



ПЛАНИРУЕМЫЕ ПОКАЗАТЕЛИ МУНИЦИПАЛЬНОЙ ПРОГРАММЫ «ПРОФИЛАКТИКА ПРАВОНАРУШЕНИЙ В СФЕРЕ ОБЩЕСТВЕННОГО ПОРЯДКА, БЕЗОПАСНОСТИ ДОРОЖНОГО ДВИЖЕНИЯ, НЕЗАКОННОГО ОБОРОТА И ЗЛОУПОТРЕБЛЕНИЯ НАРКОТИКАМИ В ГОРОДЕ МЕГИОНЕ НА 2019–2025 ГОДЫ» (1)

ФИНАНСОВОЕ ОБЕСПЕЧЕНИЕ



ЦЕЛИ ПРОГРАММЫ

1. Обеспечение общественного порядка, профилактика правонарушений, снижение уровня преступности;
2. Организационное, нормативное правовое и ресурсное обеспечение антинаркотической деятельности;
3. Обеспечение прав граждан в отдельных сферах жизнедеятельности.

ЦЕЛЕВЫЕ ПОКАЗАТЕЛИ

№	НАИМЕНОВАНИЕ ЦЕЛЕВЫХ ПОКАЗАТЕЛЕЙ	БАЗОВЫЙ ПОКАЗАТЕЛЬ НА НАЧАЛО РЕАЛИЗАЦИИ МУН. ПРОГРАММЫ	ЗНАЧЕНИЕ ПОКАЗАТЕЛЯ ПО ГОДАМ							ЦЕЛЕВОЕ ЗНАЧЕНИЕ ПОКАЗАТЕЛЯ НА МОМЕНТ ОКОНЧАНИЯ РЕАЛИЗАЦИИ МУН. ПРОГРАММЫ
			2019	2020	2021	2022	2023	2024	2025	
1	Доля уличных преступлений в числе зарегистрированных общеуголовных преступлений, (%)	18,1	18,0	17,8	17,6	17,4	17,2	17,0	16,9	16,6
2	Доля административных правонарушений, предусмотренных ст. 12.9, 12.12, 12.16, 12.19 КоАП РФ, выявленных с помощью технических средств фотовидеофиксации, работающих в автоматическом режиме, в общем количестве таких правонарушений, (%)	0	45	0	0	0	0	0	0	0
3	Количество распространенных видов продукции, (ед.)	0	2	2	2	2	2	2	2	22
4	Доля несовершеннолетних, вовлеченных в профилактические мероприятия, по отношению к общей численности населения данной категории, (%)	81	81,5	82	82,5	82,5	82,5	82,5	82,5	82,5





ПЛАНИРУЕМЫЕ ПОКАЗАТЕЛИ МУНИЦИПАЛЬНОЙ ПРОГРАММЫ «ПРОФИЛАКТИКА ПРАВОНАРУШЕНИЙ В СФЕРЕ ОБЩЕСТВЕННОГО ПОРЯДКА, БЕЗОПАСНОСТИ ДОРОЖНОГО ДВИЖЕНИЯ, НЕЗАКОННОГО ОБОРОТА И ЗЛОУПОТРЕБЛЕНИЯ НАРКОТИКАМИ В ГОРОДЕ МЕГИОНЕ НА 2019–2025 ГОДЫ» (2)

ЦЕЛЕВЫЕ ПОКАЗАТЕЛИ (ПРОДОЛЖЕНИЕ)

№	НАИМЕНОВАНИЕ ЦЕЛЕВЫХ ПОКАЗАТЕЛЕЙ	БАЗОВЫЙ ПОКАЗАТЕЛЬ НА НАЧАЛО РЕАЛИЗАЦИИ МУН. ПРОГРАММЫ	ЗНАЧЕНИЕ ПОКАЗАТЕЛЯ ПО ГОДАМ							ЦЕЛЕВОЕ ЗНАЧЕНИЕ ПОКАЗАТЕЛЯ НА МОМЕНТ ОКОНЧАНИЯ РЕАЛИЗАЦИИ МУН. ПРОГРАММЫ
			2019	2020	2021	2022	2023	2024	2025	
5	Общая распространенность наркомании (на 100 тыс. населения), (ед.)	327,0	190,0	199,5	201,2	200,8	200,2	199,4	198,6	188,6
6	Уровень преступности (число зарегистрированных преступлений на 100 тыс.), (ед.)	1103,2	1101,4	1099,5	1097,7	1095,9	1094,0	1092,2	1090,3	1081,2
7	Доля потребительских споров, разрешенных в досудебном порядке, в общем количестве споров с участием потребителей, (%)	80	80	80	80	80	80	80	80	80
8	Вовлеченность населения в незаконный оборот наркотиков (на 100 тыс. населения), (ед.)	0,0	0,0	199,5	186,0	172,1	157,9	143,3	125,9	113,1
9	Криминогенность наркомании (на 100 тыс. населения), (ед.)	0,0	0,0	178,8	167,0	154,9	140,5	129,7	114,2	102,3
10	Количество отравлений наркотиками (на 100 тыс. населения), (ед.)	0	0	0	11,4	11,5	11,6	11,6	10,1	9
11	Смертность от употребления наркотиками (на 100 тыс. населения), (ед.)	0	0	0	2	2	2	2	2	2
12	Численность волонтеров антинаркотического движения (на 100 тысяч населения), (ед.)	0,0	0,0	276,7	279,0	279,2	281,1	280,7	282,3	282,8



МУНИЦИПАЛЬНЫЕ ПРОГРАММЫ В ИНЫХ СФЕРАХ ДЕЯТЕЛЬНОСТИ НА 2022 ГОД

**Информационное
обеспечение деятельности
органов местного
самоуправления города
Мегиона
на 2019-2025 годы
22 049,2 тыс. руб.**

**Управление
муниципальным
имуществом города
Мегиона
в 2019-2025 годах
10 000,0 тыс. руб.**

**Развитие гражданского
общества на территории
города Мегиона
на 2020-2025 годы
5 030,0 тыс. руб.**

**Управление
муниципальными
финансами в городе
Мегионе
на 2019-2025 годы
40 754,6 тыс. руб.**

**Улучшение условий и
охраны труда в городе
Мегионе
на 2019-2025 годы
2 339,2 тыс. руб.**

**Развитие информационного
общества на территории
города Мегион
на 2019-2025 годы
32 466,3 тыс. руб.**

**Развитие системы
обращения с отходами
производства и
потребления на территории
города Мегиона
на 2019-2025 годы
3 128,1 тыс. руб.**

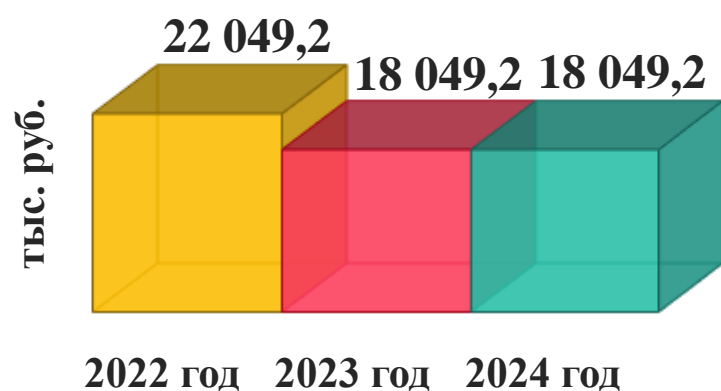
**Развитие муниципальной
службы в городе Мегионе
на 2019-2025 годы
150,0 тыс. руб.**

**Развитие муниципального
управления
на 2019-2025 годы
515 555,1 тыс. руб.**

***Итого по муниципальным программам:
631 472,5 тыс. руб.***

**ПЛАНИРУЕМЫЕ ПОКАЗАТЕЛИ МУНИЦИПАЛЬНОЙ ПРОГРАММЫ
«ИНФОРМАЦИОННОЕ ОБЕСПЕЧЕНИЕ ДЕЯТЕЛЬНОСТИ ОРГАНОВ МЕСТНОГО
САМОУПРАВЛЕНИЯ ГОРОДА МЕГИОНА НА 2019–2025 ГОДЫ»**

ФИНАНСОВОЕ ОБЕСПЕЧЕНИЕ



ЦЕЛИ ПРОГРАММЫ

1. Функционирование системы производства и доведения до населения города Мегиона информации о деятельности органов местного самоуправления, иной социально-значимой информации, способствующей сохранению социальной стабильности в городе, эффективному взаимодействию органов местного самоуправления и населения, социально-экономическому развитию муниципального образования.
2. Укрепление единства народов Российской Федерации, проживающих на территории города Мегиона.

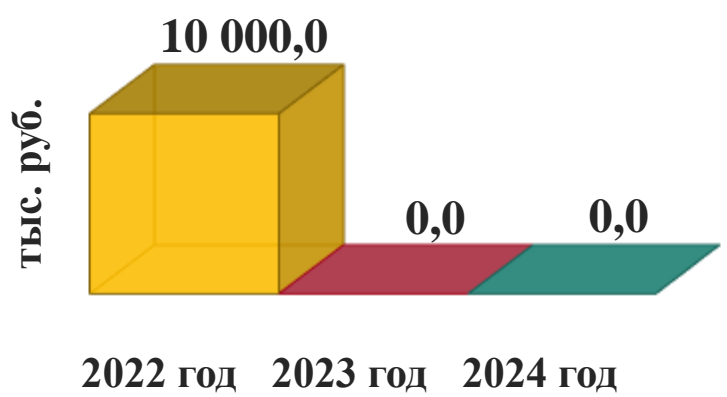
ЦЕЛЕВЫЕ ПОКАЗАТЕЛИ

№	НАИМЕНОВАНИЕ ЦЕЛЕВЫХ ПОКАЗАТЕЛЕЙ	БАЗОВЫЙ ПОКАЗАТЕЛЬ НА НАЧАЛО РЕАЛИЗАЦИИ МУН. ПРОГРАММЫ	ЗНАЧЕНИЕ ПОКАЗАТЕЛЯ ПО ГОДАМ						ЦЕЛЕВОЕ ЗНАЧЕНИЕ ПОКАЗАТЕЛЯ НА МОМЕНТ ОКОНЧАНИЯ РЕАЛИЗАЦИИ МУН. ПРОГРАММЫ	
			2019	2020	2021	2022	2023	2024		2025
1	Удовлетворенность населения качеством информирования о деятельности органов местного самоуправления города Мегиона (процент от числа опрошенных)	49,8	49,8	49,8	50,0	50,0	50,0	50,0	50,0	50,0
2	Общий объем произведенных и размещенных материалов о деятельности органов местного самоуправления и иной социально-значимой информации в электронных средствах массовой информации (ТВ, радио) - материалов, не менее	400	400	600	550	400	400	400	400	3150
3	Объем информационных материалов в газете «Мегионские новости» (печатных страниц), не менее	1244	1544	1244	757	757	757	757	757	6573
4	Организация и проведение информационных мероприятий для местных СМИ (ед)	1	1	0	0	0	0	0	0	1



**ПЛАНИРУЕМЫЕ ПОКАЗАТЕЛИ МУНИЦИПАЛЬНОЙ ПРОГРАММЫ
«УПРАВЛЕНИЕ МУНИЦИПАЛЬНЫМ ИМУЩЕСТВОМ
ГОРОДА МЕГИОНА НА 2019–2025 ГОДЫ»**

ФИНАНСОВОЕ ОБЕСПЕЧЕНИЕ



ЦЕЛИ ПРОГРАММЫ

1. Осуществление эффективного управления муниципальной собственностью города Мегиона.
2. Защита имущественных интересов города Мегиона.

ЦЕЛЕВЫЕ ПОКАЗАТЕЛИ

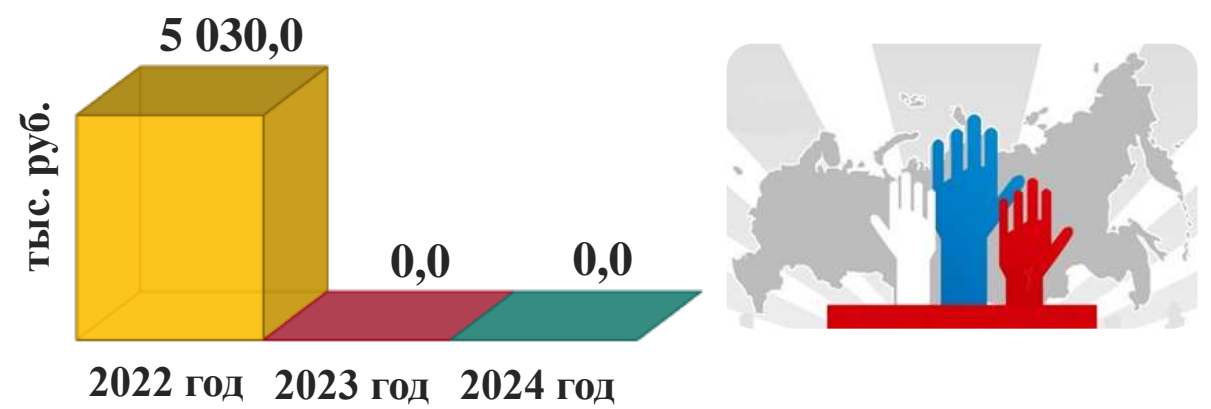
№	НАИМЕНОВАНИЕ ЦЕЛЕВЫХ ПОКАЗАТЕЛЕЙ	БАЗОВЫЙ ПОКАЗАТЕЛЬ НА НАЧАЛО РЕАЛИЗАЦИИ МУН. ПРОГРАММЫ	ЗНАЧЕНИЕ ПОКАЗАТЕЛЯ ПО ГОДАМ							ЦЕЛЕВОЕ ЗНАЧЕНИЕ ПОКАЗАТЕЛЯ НА МОМЕНТ ОКОНЧАНИЯ РЕАЛИЗАЦИИ МУН. ПРОГРАММЫ
			2019	2020	2021	2022	2023	2024	2025	
1	Обеспечение организационно-технического и финансового обеспечения департамента муниципальной собственности администрации города (%)	100	100	100	100	100	100	100	100	100
2	Право муниципальной собственности зарегистрированного в Едином государственном реестре прав на недвижимое имущество и сделок с ним (объекты в год)	72	132	132	132	132	132	132	133	925
3	Количество поставленных на государственный кадастровый учет земельных участков (объекты в год)	5	20	20	20	20	20	20	20	140
4	Обеспечение проведения ремонта в отношении муниципального имущества (%)	100	100	100	100	100	100	100	100	100





**ПЛАНИРУЕМЫЕ ПОКАЗАТЕЛИ МУНИЦИПАЛЬНОЙ ПРОГРАММЫ
«РАЗВИТИЕ ГРАЖДАНСКОГО ОБЩЕСТВА НА ТЕРРИТОРИИ
ГОРОДА МЕГИОНА НА 2020–2025 ГОДЫ» (1)**

ФИНАНСОВОЕ ОБЕСПЕЧЕНИЕ



ЦЕЛЬ ПРОГРАММЫ

Создание условий для развития институтов гражданского общества и реализации гражданских инициатив, формирование культуры открытости в системе муниципального управления.

ЦЕЛЕВЫЕ ПОКАЗАТЕЛИ

№	НАИМЕНОВАНИЕ ЦЕЛЕВЫХ ПОКАЗАТЕЛЕЙ	БАЗОВЫЙ ПОКАЗАТЕЛЬ НА НАЧАЛО РЕАЛИЗАЦИИ МУН. ПРОГРАММЫ	ЗНАЧЕНИЕ ПОКАЗАТЕЛЯ ПО ГОДАМ						ЦЕЛЕВОЕ ЗНАЧЕНИЕ ПОКАЗАТЕЛЯ НА МОМЕНТ ОКОНЧАНИЯ РЕАЛИЗАЦИИ МУН. ПРОГРАММЫ
			2020	2021	2022	2023	2024	2025	
1	Количество социально ориентированных некоммерческих организаций, осуществляющих деятельность на территории города Мегион (ед.)*	27	27	28	29	30	31	32	32
2	Количество мероприятий (проектов программ), реализованных социально ориентированными некоммерческими организациями (ед.)*	4	6	12	12	14	14	14	14
3	Количество социально значимых проектов социально ориентированных некоммерческих организаций, получивших финансовую поддержку (ед.)*	3	3	4	9	13	17	21	21
4	Количество работников и добровольцев социально ориентированных некоммерческих организаций, прошедших подготовку и (или) получивших дополнительное профессиональное образование по программам, финансируемых за счет бюджета муниципального образования (ед.)	0	1	2	3	4	5	6	6





**ПЛАНИРУЕМЫЕ ПОКАЗАТЕЛИ МУНИЦИПАЛЬНОЙ ПРОГРАММЫ
«РАЗВИТИЕ ГРАЖДАНСКОГО ОБЩЕСТВА НА ТЕРРИТОРИИ
ГОРОДА МЕГИОНА НА 2020–2025 ГОДЫ» (2)**

ЦЕЛЕВЫЕ ПОКАЗАТЕЛИ (ПРОДОЛЖЕНИЕ)

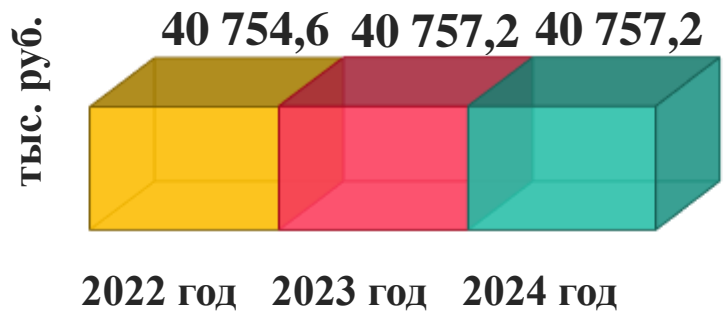
№	НАИМЕНОВАНИЕ ЦЕЛЕВЫХ ПОКАЗАТЕЛЕЙ	БАЗОВЫЙ ПОКАЗАТЕЛЬ НА НАЧАЛО РЕАЛИЗАЦИИ МУН. ПРОГРАММЫ	ЗНАЧЕНИЕ ПОКАЗАТЕЛЯ ПО ГОДАМ						ЦЕЛЕВОЕ ЗНАЧЕНИЕ ПОКАЗАТЕЛЯ НА МОМЕНТ ОКОНЧАНИЯ РЕАЛИЗАЦИИ МУН. ПРОГРАММЫ
			2020	2021	2022	2023	2024	2025	
5	Количество консультаций для социально ориентированных некоммерческих организаций по организационным вопросам деятельности (ед.)*	18	20	22	24	26	28	30	30
6	Количество объектов муниципального имущества, переданного в пользование социально ориентированным некоммерческим организациям (ед.)*	10	10	10	10	10	10	10	10
7	Объем информационной поддержки проектов социально ориентированных некоммерческих организаций, получивших государственную и муниципальную поддержку на оказание социально значимых услуг и реализацию социально значимых программ (ед.)*	18	20	22	24	26	28	30	30
8	Организация и проведение информационных мероприятий для местных СМИ (ед.)*	1	1	1	1	1	1	1	1
9	Количество изготовленных видеоматериалов и баннеров (ед.)	0	4	2	12	18	24	30	30
10	Увеличение количества форм непосредственного осуществления местного самоуправления и участия населения в осуществлении местного самоуправления в городе Мегионе и случаев их применения (ед.)*	24	26	27	28	29	30	31	31
11	Сохранение доли граждан, воспользовавшихся мерами социальной поддержки, от числа граждан, имеющих право на их получение и обратившихся за их получением (%)	100	100	100	100	100	100	100	100





**ПЛАНИРУЕМЫЕ ПОКАЗАТЕЛИ МУНИЦИПАЛЬНОЙ ПРОГРАММЫ
«УПРАВЛЕНИЕ МУНИЦИПАЛЬНЫМИ ФИНАНСАМИ
В ГОРОДЕ МЕГИОНЕ НА 2019–2025 ГОДЫ»**

ФИНАНСОВОЕ ОБЕСПЕЧЕНИЕ



ЦЕЛЬ ПРОГРАММЫ
Обеспечение долгосрочной сбалансированности и устойчивости бюджета города Мегиона, повышение качества управления муниципальными финансами города Мегиона.

ЦЕЛЕВЫЕ ПОКАЗАТЕЛИ

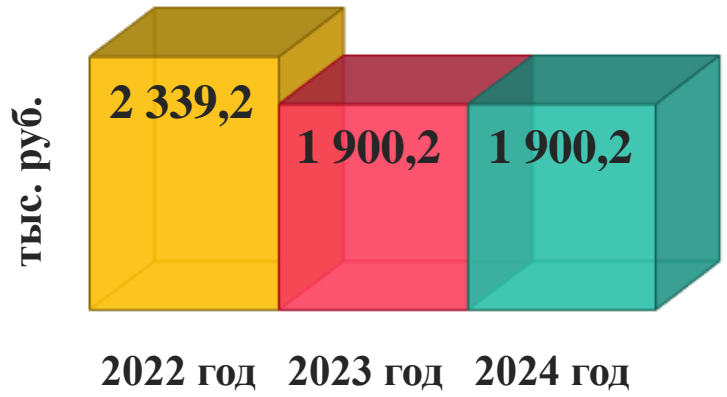
№	НАИМЕНОВАНИЕ ЦЕЛЕВЫХ ПОКАЗАТЕЛЕЙ	БАЗОВЫЙ ПОКАЗАТЕЛЬ НА НАЧАЛО РЕАЛИЗАЦИИ МУН. ПРОГРАММЫ	ЗНАЧЕНИЕ ПОКАЗАТЕЛЯ ПО ГОДАМ							ЦЕЛЕВОЕ ЗНАЧЕНИЕ ПОКАЗАТЕЛЯ НА МОМЕНТ ОКОНЧАНИЯ РЕАЛИЗАЦИИ МУН. ПРОГРАММЫ
			2019	2020	2021	2022	2023	2024	2025	
1	Исполнение плана по налоговым и неналоговым доходам, утвержденного решением о бюджете города Мегиона	97,3	≥95,0	≥95,0	≥95,0	≥95,0	≥95,0	≥95,0	≥95,0	≥95,0
2	Исполнение расходных обязательств за отчетный финансовый год от бюджетных ассигнований, утвержденных решением о бюджете города Мегиона	96,4	≥95,0	≥95,0	≥95,0	≥95,0	≥95,0	≥95,0	≥95,0	≥95,0
3	Доля главных распорядителей, распорядителей и получателей бюджетных средств города Мегиона, имеющих итоговую оценку качества финансового менеджмента не менее 85 баллов	78,6	≥80,0	≥82,0	≥82,0	≥84,0	≥84,0	≥85,0	≥85,0	≥85,0
4	Отношение объема муниципального долга к общему объему доходов бюджета города Мегиона (без учета объемов) безвозмездных поступлений)	0,0	≤30,0	≤30,0	≤30,0	≤30,0	≤30,0	≤30,0	≤30,0	≤30,0
5	Доля муниципальных учреждений, обеспеченных возможностью доступа к государственной интегрированной информационной системе управления общественными финансами «Электронный бюджет»	100,0	100,0	100,0	100,0	100,0	100,0	100,0	100,0	100,0





**ПЛАНИРУЕМЫЕ ПОКАЗАТЕЛИ МУНИЦИПАЛЬНОЙ ПРОГРАММЫ
«УЛУЧШЕНИЕ УСЛОВИЙ И ОХРАНЫ ТРУДА
В ГОРОДЕ МЕГИОНЕ НА 2019–2025 ГОДЫ» (1)**

ФИНАНСОВОЕ ОБЕСПЕЧЕНИЕ



ЦЕЛЬ ПРОГРАММЫ

Обеспечение конституционных прав и гарантий работников на здоровые и безопасные условия труда. Снижение уровней производственного травматизма и профессиональной заболеваемости среди работников городского округа город Мегион.

ЦЕЛЕВЫЕ ПОКАЗАТЕЛИ

№	НАИМЕНОВАНИЕ ЦЕЛЕВЫХ ПОКАЗАТЕЛЕЙ	БАЗОВЫЙ ПОКАЗАТЕЛЬ НА НАЧАЛО РЕАЛИЗАЦИИ МУН. ПРОГРАММЫ	ЗНАЧЕНИЕ ПОКАЗАТЕЛЯ ПО ГОДАМ							ЦЕЛЕВОЕ ЗНАЧЕНИЕ ПОКАЗАТЕЛЯ НА МОМЕНТ ОКОНЧАНИЯ РЕАЛИЗАЦИИ МУН. ПРОГРАММЫ
			2019	2020	2021	2022	2023	2024	2025	
1	Увеличение числа специалистов по охране труда города Мегиона, вовлеченных в работу по повышению уровня профессиональных знаний, творческой активности, новаторства посредством участия в смотре-конкурсе «Лучший специалист по охране труда города Мегиона», который организуется и проводится раз в два года	9	11	*	12	*	14	*	16	16
2	Увеличение количества работников городских организаций, вовлеченных в работу по обучению, отработке умений и навыков оказания первой помощи пострадавшим на производстве, посредством участия в конкурсе среди работников организаций города Мегиона «Оказание первой помощи пострадавшим на производстве», который организуется и проводится раз в два года	20	*	23	*	25	*	27	*	27





**ПЛАНИРУЕМЫЕ ПОКАЗАТЕЛИ МУНИЦИПАЛЬНОЙ ПРОГРАММЫ
«УЛУЧШЕНИЕ УСЛОВИЙ И ОХРАНЫ ТРУДА
В ГОРОДЕ МЕГИОНЕ НА 2019–2025 ГОДЫ» (2)**

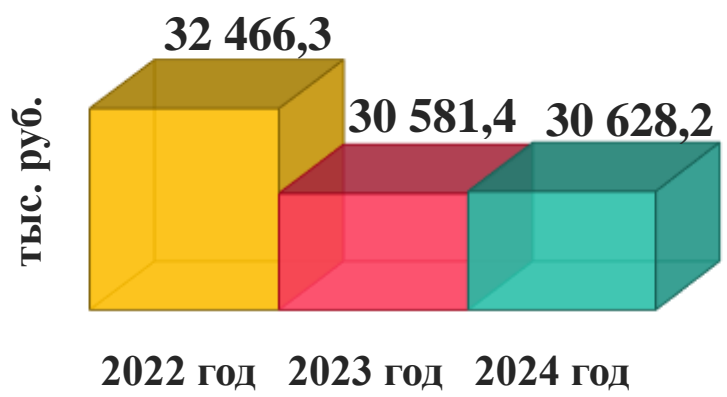
ЦЕЛЕВЫЕ ПОКАЗАТЕЛИ (ПРОДОЛЖЕНИЕ)

№	НАИМЕНОВАНИЕ ЦЕЛЕВЫХ ПОКАЗАТЕЛЕЙ	БАЗОВЫЙ ПОКАЗАТЕЛЬ НА НАЧАЛО РЕАЛИЗАЦИИ МУН. ПРОГРАММЫ	ЗНАЧЕНИЕ ПОКАЗАТЕЛЯ ПО ГОДАМ							ЦЕЛЕВОЕ ЗНАЧЕНИЕ ПОКАЗАТЕЛЯ НА МОМЕНТ ОКОНЧАНИЯ РЕАЛИЗАЦИИ МУН. ПРОГРАММЫ
			2019	2020	2021	2022	2023	2024	2025	
3	Обеспечение непрерывного повышения профессиональных знаний специалистов организаций города Мегиона, посредством участия в семинарах, совещаниях по улучшению условий и охраны труда, проводимых управлением экономической политики	107	120	130	140	150	160	170	180	180
4	Количество рабочих мест в муниципальных учреждениях, на которых проведена специальная оценка условий труда	0	0	304	150	150	150	130	130	130
5	Количество руководителей и специалистов муниципальных учреждений, ежегодно проходящих обучение и проверку знаний по охране труда, пожарно-техническому минимуму, гражданской обороне и чрезвычайным ситуациям в обучающих организациях	293	133	172	89	134	134	133	133	133
6	Снижение количества пострадавших на производстве с утратой трудоспособности на 1 рабочий день и более	17	16	15	14	13	12	11	10	10
7	Снижение количества пострадавших на производстве со смертельным исходом	3	2	1	0	0	0	0	0	0
8	Количество организаций города Мегиона, предоставляющих ежегодную информацию о состоянии условий и охраны труда	321	340	350	360	370	380	390	400	400



ПЛАНИРУЕМЫЕ ПОКАЗАТЕЛИ МУНИЦИПАЛЬНОЙ ПРОГРАММЫ «РАЗВИТИЕ ИНФОРМАЦИОННОГО ОБЩЕСТВА НА ТЕРРИТОРИИ ГОРОДА МЕГИОНА НА 2019–2025 ГОДЫ»

ФИНАНСОВОЕ ОБЕСПЕЧЕНИЕ



ЦЕЛЬ ПРОГРАММЫ

Получение преимуществ от применения информационных и телекоммуникационных технологий гражданами и органами местного самоуправления.

ЦЕЛЕВЫЕ ПОКАЗАТЕЛИ

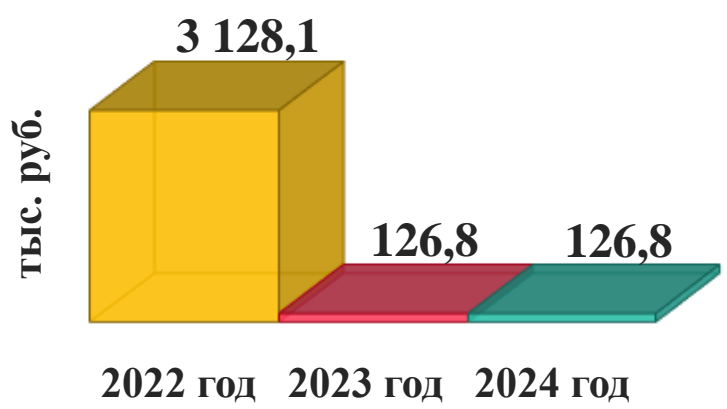
№	НАИМЕНОВАНИЕ ЦЕЛЕВЫХ ПОКАЗАТЕЛЕЙ	БАЗОВЫЙ ПОКАЗАТЕЛЬ НА НАЧАЛО РЕАЛИЗАЦИИ МУН. ПРОГРАММЫ	ЗНАЧЕНИЕ ПОКАЗАТЕЛЯ ПО ГОДАМ							ЦЕЛЕВОЕ ЗНАЧЕНИЕ ПОКАЗАТЕЛЯ НА МОМЕНТ ОКОНЧАНИЯ РЕАЛИЗАЦИИ МУН. ПРОГРАММЫ
			2019	2020	2021	2022	2023	2024	2025	
1	Развитие и сопровождение инфраструктуры информационно-коммуникационных технологий города Мегиона, электронного правительства, имеющих важное значение для социально экономического развития.	100 %	100 %	100 %	100 %	100 %	100 %	100 %	100 %	100 %
2	Выполнение муниципального задания учреждением МБУ МЦИКТ «Вектор»	24916 заявок	24916	24916	24916	24916	24916	24916	24916	24916
3	Оснащение объектов информатизации, обрабатывающих информацию с ограниченным доступом сертифицированными программными и аппаратными средствами защиты информации, а также средствами обработки информации с ограниченным доступом.	100 %	100 %	100 %	100 %	100 %	100 %	100 %	100 %	100 %
4	Осуществление мероприятий по обучению, повышению квалификации, профессиональной переподготовке специалистов в сфере защиты информации.	3 чел	3	3	1	0	0	0	0	10
5	Количество приобретённых автоматизированных рабочих мест	0 шт.	0	10	0	0	0	0	0	10





ПЛАНИРУЕМЫЕ ПОКАЗАТЕЛИ МУНИЦИПАЛЬНОЙ ПРОГРАММЫ «РАЗВИТИЕ СИСТЕМЫ ОБРАЩЕНИЯ С ОТХОДАМИ ПРОИЗВОДСТВА И ПОТРЕБЛЕНИЯ НА ТЕРРИТОРИИ ГОРОДА МЕГИОНА НА 2019–2025 ГОДЫ»

ФИНАНСОВОЕ ОБЕСПЕЧЕНИЕ



ЦЕЛЬ ПРОГРАММЫ

Снижение и ликвидация вредного воздействия отходов производства и потребления на окружающую среду и здоровье населения.

ЦЕЛЕВЫЕ ПОКАЗАТЕЛИ

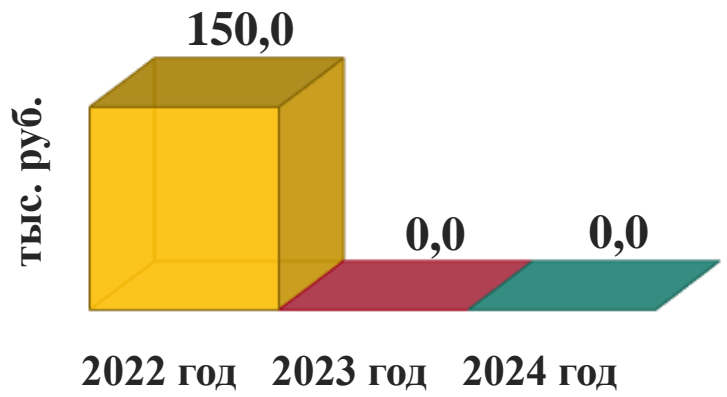
№	НАИМЕНОВАНИЕ ЦЕЛЕВЫХ ПОКАЗАТЕЛЕЙ	БАЗОВЫЙ ПОКАЗАТЕЛЬ НА НАЧАЛО РЕАЛИЗАЦИИ МУН. ПРОГРАММЫ	ЗНАЧЕНИЕ ПОКАЗАТЕЛЯ ПО ГОДАМ							ЦЕЛЕВОЕ ЗНАЧЕНИЕ ПОКАЗАТЕЛЯ НА МОМЕНТ ОКОНЧАНИЯ РЕАЛИЗАЦИИ МУН. ПРОГРАММЫ
			2019	2020	2021	2022	2023	2024	2025	
1	Ликвидация несанкционированных свалок, единиц в год	5	3	3	3	3	3	3	3	21
2	Ликвидация несанкционированных свалок с последующей рекультивацией территории, м³/в год	1375,0	1333,0	804,0	804,0	804,0	804,0	804,0	804,0	6157
3	Протяженность очищенной прибрежной полосы водных объектов (км)	*	1	6,5	6,5	6,5	6,5	6,5	*	39
4	Количество населения, вовлеченного в мероприятия по очистке берегов водных объектов (тыс. человек с нарастающим итогом)	*	0,735	1,470	2,205	2,940	3,675	4,410	*	4,410





**ПЛАНИРУЕМЫЕ ПОКАЗАТЕЛИ МУНИЦИПАЛЬНОЙ ПРОГРАММЫ
«РАЗВИТИЕ МУНИЦИПАЛЬНОЙ СЛУЖБЫ
В ГОРОДЕ МЕГИОНЕ НА 2019–2025 ГОДЫ»**

ФИНАНСОВОЕ ОБЕСПЕЧЕНИЕ



ЦЕЛЬ ПРОГРАММЫ

Формирование высококвалифицированного кадрового состава муниципальной службы, обеспечивающего эффективность муниципального управления в городе Мегионе.

ЦЕЛЕВЫЕ ПОКАЗАТЕЛИ

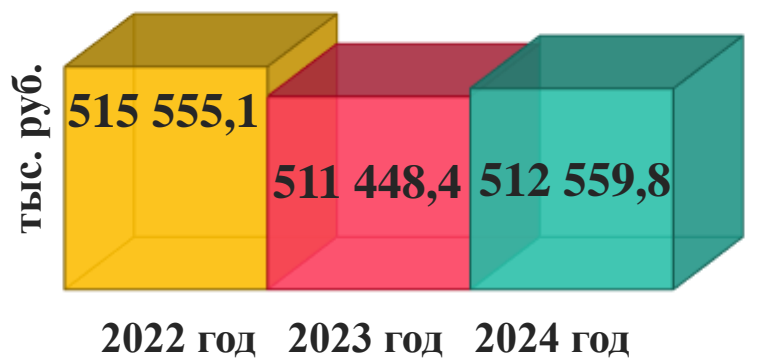
№	НАИМЕНОВАНИЕ ЦЕЛЕВЫХ ПОКАЗАТЕЛЕЙ	БАЗОВЫЙ ПОКАЗАТЕЛЬ НА НАЧАЛО РЕАЛИЗАЦИИ МУН. ПРОГРАММЫ	ЗНАЧЕНИЕ ПОКАЗАТЕЛЯ ПО ГОДАМ						ЦЕЛЕВОЕ ЗНАЧЕНИЕ ПОКАЗАТЕЛЯ НА МОМЕНТ ОКОНЧАНИЯ РЕАЛИЗАЦИИ МУН. ПРОГРАММЫ	
			2019	2020	2021	2022	2023	2024		2025
1	Количество муниципальных служащих, повысивших квалификацию, чел	56	22	64	16	20	20	20	20	238
2	Количество муниципальных служащих повысивших квалификацию, включенных в кадровый резерв администрации города, от общего числа служащих, включенных в кадровый резерв администрации города, чел	4	1	0	2	1	1	1	1	11
3	Доля муниципальных служащих администрации города Мегиона, соблюдающих ограничения и запреты, %	100	100	100	100	100	100	100	100	100





ПЛАНИРУЕМЫЕ ПОКАЗАТЕЛИ МУНИЦИПАЛЬНОЙ ПРОГРАММЫ «РАЗВИТИЕ МУНИЦИПАЛЬНОГО УПРАВЛЕНИЯ НА 2019–2025 ГОДЫ» (1)

ФИНАНСОВОЕ ОБЕСПЕЧЕНИЕ



ЦЕЛИ ПРОГРАММЫ

1. Повышение эффективности деятельности органов местного самоуправления.
2. Повышение качества муниципального управления.

ЦЕЛЕВЫЕ ПОКАЗАТЕЛИ

№	НАИМЕНОВАНИЕ ЦЕЛЕВЫХ ПОКАЗАТЕЛЕЙ	БАЗОВЫЙ ПОКАЗАТЕЛЬ НА НАЧАЛО РЕАЛИЗАЦИИ МУН. ПРОГРАММЫ	ЗНАЧЕНИЕ ПОКАЗАТЕЛЯ ПО ГОДАМ							ЦЕЛЕВОЕ ЗНАЧЕНИЕ ПОКАЗАТЕЛЯ НА МОМЕНТ ОКОНЧАНИЯ РЕАЛИЗАЦИИ МУН. ПРОГРАММЫ
			2019	2020	2021	2022	2023	2024	2025	
1	Уровень удовлетворенности населения деятельностью органов администрации города*, (%)	67	67,5	68	68,5	69	69,5	70	71	72
2	Наличие актуализированной стратегии социально-экономического развития городского округа город Мегион, (да/нет)	нет	да	да	да	да	да	да	да	да
3	Наличие Плана мероприятий по реализации Стратегии социально-экономического развития городского округа город Мегион, (да/нет)	нет	да	да	да	да	да	да	да	да
4	Среднее время ожидания в очереди при обращении заявителя в МФЦ для получения государственных (муниципальных) услуг, (минут)	15	15	15						

* В соответствии с Постановлением Губернатора ХМАО - Югры от 23.01.2014 №7 «О реализации Постановления Правительства Российской Федерации от 17.12.2012 №1317 «О мерах по реализации Указа Президента Российской Федерации от 28.04.2008 №607 «Об оценке эффективности деятельности органов местного самоуправления городских округов и муниципальных районов» и подпункта «и» пункта 2 Указа Президента Российской Федерации от 07.05.2012 №601 «Об основных направлениях совершенствования системы государственного управления» в части организации и проведения опросов населения»





**ПЛАНИРУЕМЫЕ ПОКАЗАТЕЛИ МУНИЦИПАЛЬНОЙ ПРОГРАММЫ
«РАЗВИТИЕ МУНИЦИПАЛЬНОГО УПРАВЛЕНИЯ НА 2019–2025 ГОДЫ» (2)**

ЦЕЛЕВЫЕ ПОКАЗАТЕЛИ (ПРОДОЛЖЕНИЕ)

№	НАИМЕНОВАНИЕ ЦЕЛЕВЫХ ПОКАЗАТЕЛЕЙ	БАЗОВЫЙ ПОКАЗАТЕЛЬ НА НАЧАЛО РЕАЛИЗАЦИИ МУН. ПРОГРАММЫ	ЗНАЧЕНИЕ ПОКАЗАТЕЛЯ ПО ГОДАМ							ЦЕЛЕВОЕ ЗНАЧЕНИЕ ПОКАЗАТЕЛЯ НА МОМЕНТ ОКОНЧАНИЯ РЕАЛИЗАЦИИ МУН. ПРОГРАММЫ
			2019	2020	2021	2022	2023	2024	2025	
5	Уровень удовлетворенности качеством предоставления государственных и муниципальных услуг (% от числа опрошенных)	90	90	90						
6	Доля жителей, имеющих доступ к получению государственных и муниципальных услуг по принципу «одного окна», в том числе в многофункциональных центрах предоставления государственных услуг (%)	100	100	100						
7	Отсутствие жалоб от органов местного самоуправления на качество транспортного и материально-технического обеспечения муниципальным казенным учреждением «Служба обеспечения», (единиц)	0	0	0	0	0	0	0	0	0
8	Выполнение планов капитального строительства и ремонтных работ (по объектам, не включенным в Адресную инвестиционную программу Ханты-Мансийского автономного округа – Югры), (%)	85	87	88	90	92	94	95	97	97
9	Отсутствие нарушения сроков предоставления форм бюджетной налоговой и статистической отчетности по всем обслуживаемым учреждениям, (единиц)	0	0	0						





РАСПРЕДЕЛЕНИЕ БЮДЖЕТНЫХ АССИГНОВАНИЙ ПО ЦЕЛЕВЫМ СТАТЬЯМ (МУНИЦИПАЛЬНЫМ ПРОГРАММАМ ГОРОДСКОГО ОКРУГА И НЕПРОГРАММНЫМ НАПРАВЛЕНИЯМ ДЕЯТЕЛЬНОСТИ), ГРУППАМ И ПОДГРУППАМ ВИДОВ РАСХОДОВ КЛАССИФИКАЦИИ РАСХОДОВ БЮДЖЕТА ГОРОДСКОГО ОКРУГА МЕГИОНА НА 2022 ГОД

Наименование	Сумма на 2022 год	Сумма на 2023 год	Сумма на 2024 год
Муниципальная программа «Развитие систем гражданской защиты населения города Мегиона на 2019-2025 годы»	37 492,9	35 392,9	35 392,9
Муниципальная программа «Улучшение условий и охраны труда в городе Мегионе на 2019-2025 годы»	2 339,2	1 900,2	1 900,2
Муниципальная программа «Поддержка и развитие малого и среднего предпринимательства на территории города Мегиона на 2019-2025 годы»	10 090,4	6 921,4	6 921,4
Муниципальная программа «Развитие гражданского общества на территории города Мегиона на 2020-2025 годы»	5 030,0	0,0	0,0
Муниципальная программа «Управление муниципальными финансами в городе Мегионе на 2019-2025 годы»	40 754,6	40 757,2	40 757,2
Муниципальная программа «Культурное пространство в городе Мегионе на 2019-2025 годы»	455 568,6	449 336,6	905 394,3
Муниципальная программа «Развитие муниципальной службы в городе Мегионе на 2019-2025 годы»	150,0	0,0	0,0
Муниципальная программа «Информационное обеспечение деятельности органов местного самоуправления города Мегиона на 2019-2025 годы»	22 049,2	18 049,2	18 049,2
Муниципальная программа «Развитие физической культуры и спорта, укрепление общественного здоровья в городе Мегионе на 2019-2025 годы»	256 334,6	258 673,8	266 020,4
Муниципальная программа «Управление муниципальным имуществом города Мегиона в 2019-2025 годах»	10 000,0	0,0	0,0
Муниципальная программа «Развитие жилищной сферы на территории города Мегиона в 2019-2025 годах»	821 696,2	1 684 933,4	122 975,8
Муниципальная программа «Развитие информационного общества на территории города Мегиона на 2019-2025 годы»	32 466,3	30 581,4	30 628,2
Муниципальная программа «Развитие транспортной системы города Мегиона на 2019-2025 годы»	171 719,0	54 960,5	143 935,8
Муниципальная программа «Развитие жилищно-коммунального комплекса и повышение энергетической эффективности в городе Мегионе на 2019-2025 годы»	44 168,1	8 826,2	12 140,7
Муниципальная программа «Мероприятия в области градостроительной деятельности города Мегиона на 2019-2025 годы»	3 514,1	3 500,0	2 000,0
Муниципальная программа «Формирование доступной среды для инвалидов и других маломобильных групп населения на территории города Мегиона на 2019-2025 годы»	1 446,0	0,0	0,0
Муниципальная программа «Профилактика правонарушений в сфере общественного порядка, безопасности дорожного движения, незаконного оборота и злоупотребления наркотиками в городе Мегионе на 2019-2025 годы и на период до 2030 года»	2 328,2	155,5	155,5
Муниципальная программа «Укрепление межнационального и межконфессионального согласия, профилактика экстремизма и терроризма в городе Мегионе на 2019-2025 годы»	1 400,0	1 700,0	0,0
Муниципальная программа «Развитие системы образования и молодежной политики города Мегиона на 2019-2025 годы»	2 521 499,0	2 492 060,6	2 494 472,4
Муниципальная программа «Развитие системы обращения с отходами производства и потребления на территории города Мегиона на 2019-2025 годы»	3 128,1	126,8	126,8
Муниципальная программа «Развитие муниципального управления на 2019-2025 годы»	515 555,1	511 448,4	512 559,8
Муниципальная программа «Формирование современной городской среды города Мегиона на 2019-2025 годы»	115 913,4	16 980,0	18 866,6
Непрограммные расходы органов местного самоуправления	41 394,1	89 805,8	131 921,8
Всего расходов:	5 116 037,1	5 706 109,9	4 744 219,0



РЕАЛИЗАЦИЯ РЕГИОНАЛЬНЫХ ПРОЕКТОВ, НАПРАВЛЕННЫХ НА ДОСТИЖЕНИЕ РЕЗУЛЬТАТОВ НАЦИОНАЛЬНЫХ (ФЕДЕРАЛЬНЫХ) ПРОЕКТОВ НА 2022-2024 ГОДЫ



**ЖИЛЬЁ И
ГОРОДСКАЯ СРЕДА**



**Региональный проект
«Формирование комфортной
городской среды»**

2022 год

**115 913,4
тыс. руб.**

2023 год

**16 980,0
тыс. руб.**

2024 год

**18 866,6
тыс. руб.**



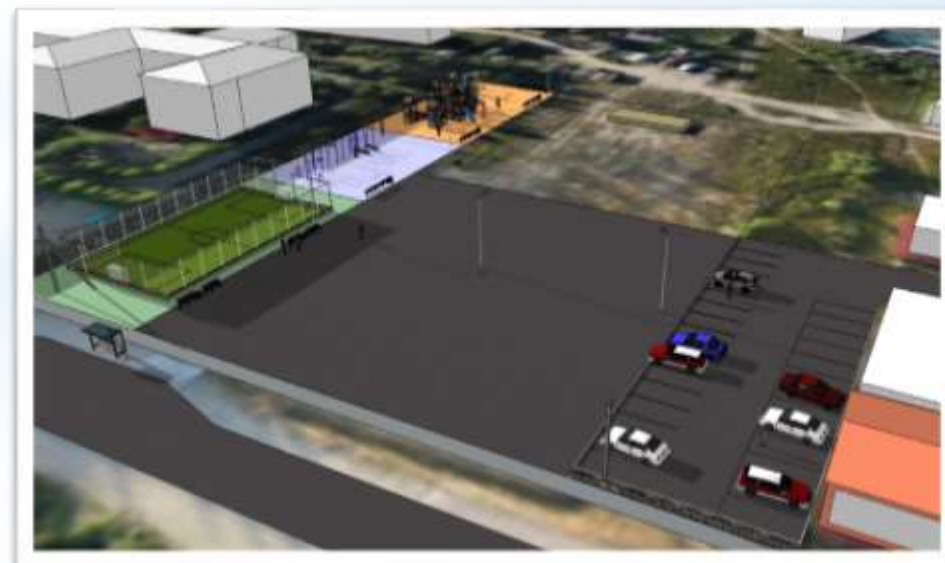
**Благоустройство спортивной зоны в районе
памятника Первопроходцев**

16 980,0 тыс. руб.

**Парк на берегу р.Мега («Мега.Парк») в г.Мегионе
(победитель Всероссийского конкурса лучших
проектов создания комфортной городской среды)**

98 933,4 тыс. руб.

**Городская площадь
в пгт. Высокий
35 846,6 тыс. руб.**





РЕАЛИЗАЦИЯ РЕГИОНАЛЬНЫХ ПРОЕКТОВ, НАПРАВЛЕННЫХ НА ДОСТИЖЕНИЕ РЕЗУЛЬТАТОВ НАЦИОНАЛЬНЫХ (ФЕДЕРАЛЬНЫХ) ПРОЕКТОВ НА 2022-2024 ГОДЫ

**МАЛОЕ И СРЕДНЕЕ
ПРЕДПРИНИМАТЕЛЬСТВО**



**ЖИЛЬЁ И
ГОРОДСКАЯ СРЕДА**

**Региональный проект
«Создание условий для лёгкого
старта и комфортного ведения
бизнеса»**

325,1 тыс. руб.

**Региональный проект
«Акселерация субъектов малого и
среднего предпринимательства»**

2 843,9 тыс. руб.



**Региональный проект
«Обеспечение устойчивого
сокращения непригодного для
проживания жилищного
фонда»**

**Переселение граждан из
аварийного жилищного
фонда**

2022 год

756 415,2 тыс. руб.

2023 год

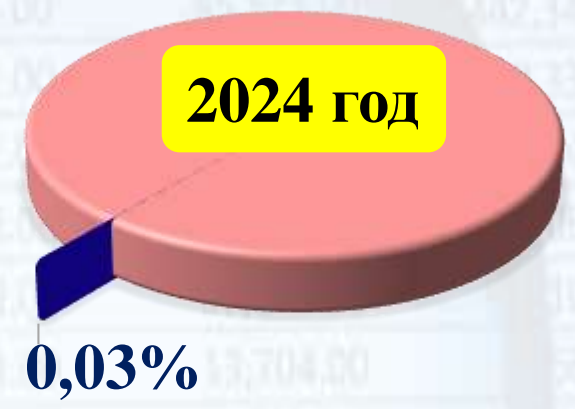
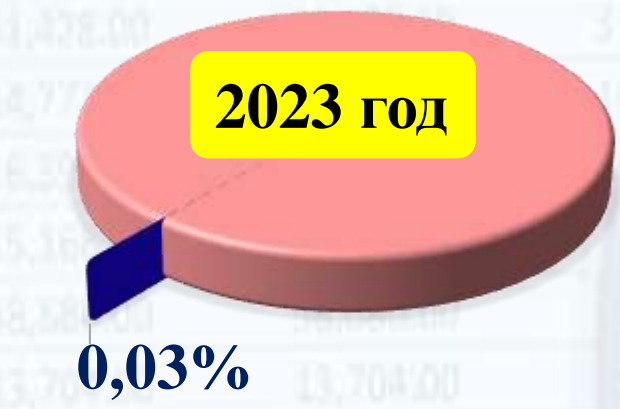
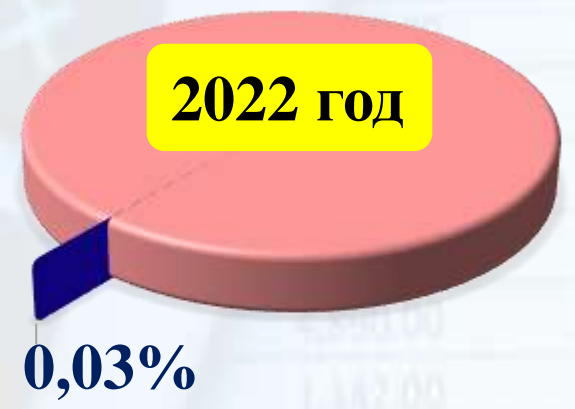
1 540 893,1 тыс. руб.





РЕЗЕРВНЫЙ ФОНД АДМИНИСТРАЦИИ ГОРОДА

Доля в общем объеме расходов бюджета на период 2022-2024 годов



2022 год
1 500,0
тыс. руб.



2023 год
1 500,0 тыс. руб.



2024 год
1 500,0
тыс. руб.





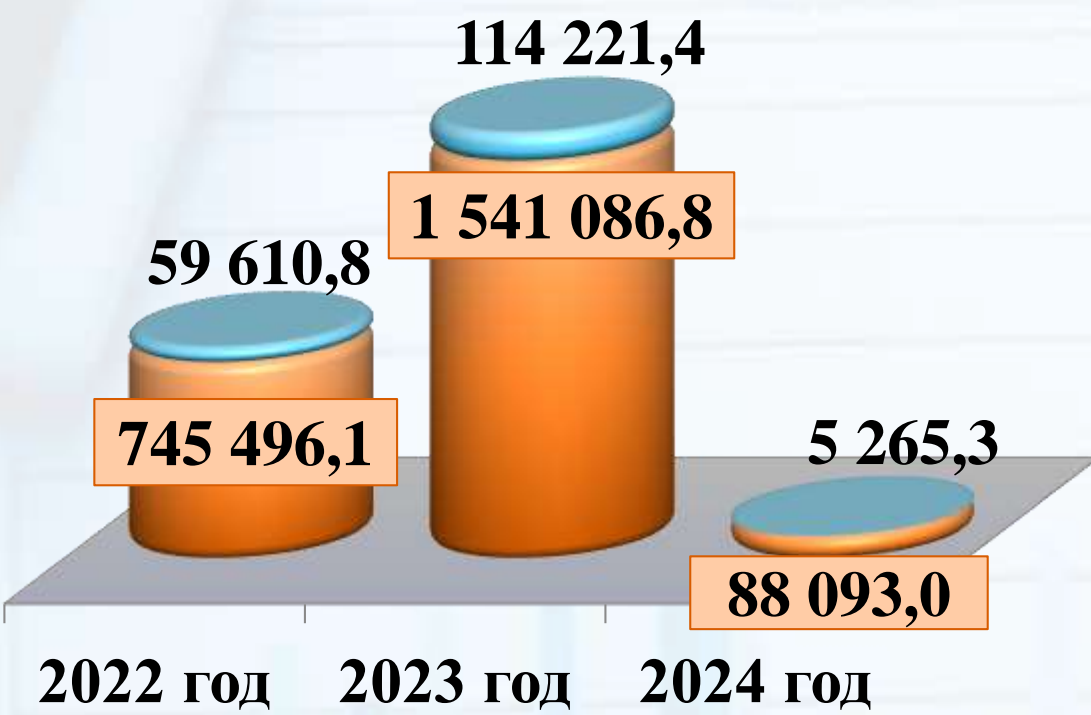
КРИТЕРИИ ОЦЕНКИ ЭФФЕКТИВНОСТИ МУНИЦИПАЛЬНЫХ ПРОГРАММ





БЮДЖЕТНЫЕ ИНВЕСТИЦИИ НА 2022-2024 ГОДЫ

2022 год – 805 106,9 тыс. рублей
2023 год – 1 655 308,2 тыс. рублей
2024 год – 93 358,3 тыс. рублей



2022 год:



- Средства бюджета города
- Средства бюджетов других уровней





**СВЕДЕНИЯ О ПЛАНИРУЕМОМ ОБЪЁМЕ
МУНИЦИПАЛЬНОГО ДОЛГА НА 2022-2024 ГОДЫ**

тыс. руб.

Наименование	2022 год	2023 год	2024 год
Верхний предел внутреннего муниципального долга	200 314,5	331 597,7	334 083,2
Объем расходов на обслуживание муниципального долга	4 177,0	4 177,0	4 177,0






БЛАГОДАРИМ ЗА ВНИМАНИЕ!

**ДЕПАРТАМЕНТ ФИНАНСОВ
АДМИНИСТРАЦИИ ГОРОДА
МЕГИОНА**

ул. Нефтяников, дом 8,
г. Мегион, Ханты-Мансийский автономный округ –
Югра (Тюменская область), 628680
Телефон: 8 (34643) 9-63-35
Факс: 8 (34643) 9-63-35
Электронный адрес: komfin@admmegion.ru



МЕГИОН
город первых

