



АДМИНИСТРАЦИЯ ГОРОДА МЕГИОНА
Ханты-Мансийского автономного округа-Югры

ПОСТАНОВЛЕНИЕ

«01» 11 2024 г.

№ 2044

Об основных показателях прогноза социально-экономического развития города Мегиона на 2025 год и плановый период 2026 и 2027 годов

В соответствии с Федеральным законом от 28.06.2014 №172-ФЗ «О стратегическом планировании в Российской Федерации», постановлением администрации города Мегиона от 22.12.2016 №3054 «О Порядке разработки, корректировки, утверждения (одобрения), осуществления мониторинга и контроля реализации прогноза социально-экономического развития города Мегиона на среднесрочный период», статьей 43 устава города Мегиона:

1. Одобрить основные показатели прогноза социально-экономического развития города Мегиона на 2025 год и плановый период 2026 и 2027 годов, согласно приложению.

2. Департаменту финансов администрации города (В.А.Ситникова) считать исходным базовый вариант основных показателей прогноза социально-экономического развития города Мегиона на 2025 год и плановый период 2026 и 2027 годов при формировании проекта бюджета городского округа Мегион Ханты-Мансийского автономного округа – Югры на 2025 год и плановый период 2026 и 2027 годов.

3. Управлению общественных связей администрации города (О.Л.Луткова) разместить постановление на официальном сайте администрации города в сети Интернет.

4. Контроль за выполнением постановления возложить на заместителя главы города В.С.Заднепровскую.

Глава города



А.В.Петриченко

Приложение
к постановлению администрации города
от « 01 » 11 2024 № 2044

Основные показатели
прогноза социально-экономического развития города Мегiona
на 2025 год и плановый период 2026 и 2027 годов

№ п/п	Показатели	Единица измерения	отчет 2022 год	отчет 2023 год	оценка 2024 год	прогноз									
						2025 год		2026 год		2027 год					
						консервативный 1 вариант	базовый 2 вариант	консервативный 1 вариант	базовый 2 вариант	консервативный 1 вариант	базовый 2 вариант				
1.	Население														
1.1	Численность населения (в среднегодовом исчислении)	тыс. чел.	59,253	59,444	59,840	60,084	60,095	60,325	60,356	60,572	60,623				
1.2	Численность населения (на 1 января года)	тыс. чел.	59,332	59,174	59,715	59,965	59,965	60,203	60,225	60,446	60,487				
	Численность населения трудоспособного возраста (на 1 января года)	тыс. чел.	36,227	35,660	36,574	36,724	36,997	37,018	37,309	37,428	37,634				
	Численность населения старшего трудоспособного возраста (на 1 января года)	тыс. чел.	9,583	10,197	9,990	10,266	9,989	10,335	10,058	10,448	10,277				
1.5	Общий коэффициент рождаемости	число родившихся живыми	8,00	7,32	7,57	7,59	7,65	7,61	7,67	7,79	7,87				



№ п/п	Показатели	Единица измерения	отчет 2022 год	отчет 2023 год	оценка 2024 год	прогноз					
						2025 год		2026 год		2027 год	
						консервативный 1 вариант	базовый 2 вариант	консервативный 1 вариант	базовый 2 вариант	консервативный 1 вариант	базовый 2 вариант
1.6	Суммарный коэффициент рождаемости	число детей на 1 женщину	1,19	1,16	1,21	1,22	1,23	1,23	1,25	1,27	1,29
1.7	Общий коэффициент смертности	число умерших на 1000 человек населения	6,67	6,80	6,82	6,87	6,88	6,88	6,83	6,87	6,81
1.8	Коэффициент естественного прироста населения	на 1000 человек населения	1,33	0,52	0,75	0,72	0,73	0,73	0,84	0,92	1,06
1.9	Миграционный прирост (убыль)	тыс. чел.	-0,237	0,510	0,205	0,195	0,199	0,210	0,210	0,195	0,207
2.	Промышленное производство										
2.1	Объем отгруженных товаров собственного производства, выполненных работ и услуг собственными силами	млн руб.	11886,8	14144,3	17274,3	17897,2	18868,0	18511,6	19808,3	19503,7	20851,4
2.2	Индекс промышленного производства	% к предыдущему году в сопоставимых ценах	110,3	109,4	106,0	101,3	102,2	102,0	102,5	102,1	102,6
Индексы производства по видам экономической деятельности											
Добыча полезных ископаемых (раздел В)			120,3	112,9	108,9	103,2	104,1	101,8	102,1	102,9	103,5



№ п/п	Показатели	Единица измерения	отчет 2022 год	отчет 2023 год	оценка 2024 год	прогноз					
						2025 год		2026 год		2027 год	
						консервативный 1 вариант	базовый 2 вариант	консервативный 1 вариант	базовый 2 вариант	консервативный 1 вариант	базовый 2 вариант
2.4	Обрабатывающие производства (раздел С)	% к предыдущему году в сопоставимых ценах	124,2	91,2	103,7	100,3	100,8	101,3	101,5	102,3	
2.5	Обеспечение электрической энергией, газом и паром; кондиционирование воздуха (раздел D)	% к предыдущему году в сопоставимых ценах	88,2	114,4	98,7	96,6	97,8	104,6	100,1	100,1	
2.6	Водоснабжение; водоотведение, организация сбора и утилизации отходов, деятельность по ликвидации загрязнений (раздел E)	% к предыдущему году в сопоставимых ценах	100,5	90,4	132,1	100,2	100,7	101,2	101,0	101,4	
2.7	Потребление электроэнергии	млн кВт ч	152,0	153,8	157,1	157,1	157,1	157,1	157,1	157,1	
	Индекс тарифов на электроэнергию, опущенную различным категориям потребителей	за период с начала года к соответствующему периоду предыдущего года, %	103,4	112,4	100,0	108,7	108,7	105,5	104,8	104,8	
3.1	Сельское хозяйство	млн руб.	186,5	211,1	207,6	198,2	201,4	198,3	194,4	197,3	
	Продукция сельского хозяйства										



№ п/п	Показатели	Единица измерения	отчет 2022 год	отчет 2023 год	оценка 2024 год	прогноз					
						2025 год		2026 год		2027 год	
						консервативный 1 вариант	базовый 2 вариант	консервативный 1 вариант	базовый 2 вариант	консервативный 1 вариант	базовый 2 вариант
3.2	Индекс производства продукции сельского хозяйства	% к предыдущему году в сопоставимых ценах	91,8	100,0	91,4	90,8	91,9	94,8	94,4	94,5	95,9
3.3	Продукция растениеводства	млн руб.	147,7	171,4	168,6	160,1	162,7	157,6	159,8	156,9	159,1
3.4	Индекс производства продукции растениеводства	% к предыдущему году в сопоставимых ценах	93,2	100,8	93,2	89,8	90,8	94,4	94,0	94,0	95,7
3.5	Продукция животноводства	млн руб.	38,8	39,7	39,0	38,1	38,7	37,9	38,5	37,5	38,2
3.6	Индекс производства продукции животноводства	% к предыдущему году в сопоставимых ценах	87,8	97,2	89,1	93,8	94,8	95,9	95,7	94,9	95,9
4.	Строительство										
4.1	Объем работ, выполненных по виду деятельности «Строительство»	в ценах соответствующих лет, млн руб.	4858,0	4398,1	5035,2	5358,1	5513,1	5653,0	5898,9	5913,8	6312,8
4.2	Индекс физического объема работ, выполненных по виду деятельности «Строительство»	% к предыдущему году в сопоставимых ценах	111,8	85,10	106,6	100,4	103,2	100,4	101,6	99,7	102,4
4.3	Индекс-дефлятор по виду деятельности «Строительство»	% г/г	110,8	106,4	107,4	106,0	106,1	105,1	105,3	104,9	104,5
4.4	Ввод в действие жилых домов	тыс. кв. м общей площади	19,4	31,1	30,7	29,5	30,0	29,5	30,0	33,5	34,0
5.	Торговля и услуги населению										



№ п/п	Показатели	Единица измерения	отчет 2022 год	отчет 2023 год	оценка 2024 год	прогноз					
						2025 год		2026 год		2027 год	
						консервативный 1 вариант	базовый 2 вариант	консервативный 1 вариант	базовый 2 вариант	консервативный 1 вариант	базовый 2 вариант
5.1	Индекс потребительских цен на товары и услуги, на конец года	% к декабрю предыдущего года	111,9	107,4	107,3	103,7	104,5	104,4	104,0	105,4	104,0
5.2	Индекс потребительских цен на товары и услуги, в среднем за год	% г/г	113,8	105,9	108,0	105,5	105,8	103,9	104,3	105,1	104,0
5.3	Оборот розничной торговли	млн рублей	13406,1	14599,2	16570,1	17498,0	17812,9	18390,4	19059,8	19401,9	20279,6
5.4	Индекс физического объема оборота розничной торговли	% к предыдущему году в сопоставимых ценах	108,9	104,0	105,1	100,3	101,9	100,9	102,4	100,1	102,2
5.5	Индекс-дефлятор оборота розничной торговли	% г/г	115,4	104,7	108,0	105,3	105,5	104,2	104,5	105,4	104,1
5.6	Объем платных услуг населению	млн рублей	4009,6	4121,9	4624,8	5008,6	5119,6	5329,2	5518,9	5686,3	5927,3
5.7	Индекс физического объема платных услуг населению	% к предыдущему году в сопоставимых ценах	104,1	94,0	103,6	100,7	102,6	102,3	103,2	101,6	103,1
5.8	Индекс-дефлятор объема платных услуг населению	% г/г	108,0	109,4	108,3	107,5	107,9	104,0	104,5	105,0	104,2
6.	Малое и среднее предпринимательство, включая микропредприятия										
6.1	Количество малых и средних предприятий, включая	единиц	413	401	395	390	400	405	405	405	410

№ п/п	Показатели	Единица измерения	отчет 2022 год	отчет 2023 год	оценка 2024 год	прогноз									
						2025 год		2026 год		2027 год					
						консервативный 1 вариант	базовый 2 вариант	консервативный 1 вариант	базовый 2 вариант	консервативный 1 вариант	базовый 2 вариант				
6.2	микропредприятия (на конец года)														
	Среднеличная численность работников на предприятиях малого и среднего предпринимательства (включая микропредприятия) (без внешних совместителей)	тыс. чел.	6,16	6,24	6,18	6,15	6,23	6,23	6,26	6,26	6,26	6,29			
7.	Инвестиции														
7.1	Инвестиции в основной капитал	млн рублей	24614,2	31748,1	41272,4	44273,1	44828,5	46617,0	47397,0	49227,0	49621,0				
7.2	Индекс физического объема инвестиций в основной капитал	% к предыдущему году в сопоставимых ценах	197,0	118,2	119,2	100,3	100,8	100,2	100,4	100,1	100,3				
7.3	Индекс-дефлятор инвестиций в основной капитал	% тг	114,6	109,1	109,1	107,0	107,8	105,1	105,3	105,5	104,4				
	Инвестиции в основной капитал по источникам финансирования (без субъектов малого и среднего предпринимательства и объема инвестиций, не наблюдаемых прямыми статистическими методами)														
7.4	Собственные средства	млн рублей	24169,4	31369,8	40875,2	43884,7	44387,6	46170,3	46872,3	48713,4	48996,6				
7.5	Привлеченные средства, из них:	млн рублей	444,8	378,3	397,2	388,4	440,9	446,7	524,7	513,6	624,4				



№ п/п	Показатели	Единица измерения	отчет 2022 год	отчет 2023 год	оценка 2024 год	прогноз									
						2025 год				2026 год				2027 год	
						консервативный		базовый		консервативный		базовый		консервативный	базовый
						1 вариант	2 вариант	1 вариант	2 вариант	1 вариант	2 вариант	1 вариант	2 вариант	1 вариант	2 вариант
7.5.1	кредиты банков, в том числе:	млн рублей	0,0	0,0	0,0	0,2	0,0	0,2	0,0	0,2	0,0	0,2	0,0	0,0	0,0
7.5.2	заемные средства других организаций	млн рублей	0,6	0,0	0,0	0,1	0,0	0,1	0,0	0,1	0,0	0,1	0,0	0,0	0,0
7.5.3	бюджетные средства, в том числе:	млн рублей	431,7	334,3	351,0	343,0	389,6	394,4	463,7	453,6	551,8				
7.5.3.1	федеральный бюджет	млн рублей	4,7	2,5	2,6	2,6	2,9	3,0	3,5	3,4	4,1				
7.5.3.2	бюджеты субъектов Российской Федерации	млн рублей	380,1	280,4	294,4	287,7	326,8	330,8	388,9	380,5	462,8				
7.5.3.3	из местных бюджетов	млн рублей	46,9	51,4	54,0	52,7	59,9	60,7	71,3	69,7	84,8				
7.5.4	прочие	млн рублей	12,5	44,0	46,2	45,1	51,3	51,9	61,0	59,7	72,6				
8.	Денежные доходы населения														
8.1	Реальные располагаемые денежные доходы населения	% /г	96,0	107,4	100,2	102,0	103,3	102,2	103,5	102,2	103,5	102,2	103,5	103,5	103,5
9.	Труд и занятость														
9.1	Численность рабочей силы	тыс человек	40,188	42,279	42,954	42,713	43,023	42,682	43,036	42,782	43,094				
9.2	Численность трудовых ресурсов – всего, в том числе:	тыс человек	38,654	40,628	41,302	41,064	41,373	41,033	41,385	41,132	41,442				
9.2.1	трудоспособное население в трудоспособном возрасте	тыс человек	34,954	34,140	34,888	34,974	35,252	35,325	35,571	35,623	35,829				



№ п/п	Показатели	Единица измерения	отчет 2022 год	отчет 2023 год	оценка 2024 год	прогноз					
						2025 год		2026 год		2027 год	
						консервативный 1 вариант	базовый 2 вариант	консервативный 1 вариант	базовый 2 вариант	консервативный 1 вариант	базовый 2 вариант
9.2.2	иностранные трудовые мигранты	тыс. человек	0,984	3,862	3,800	3,480	3,500	3,100	3,200	2,900	3,000
9.2.3	численность лиц старше трудоспособного возраста и подростков, занятых в экономике, в том числе:	тыс. человек	2,716	2,626	2,614	2,610	2,621	2,608	2,614	2,609	2,613
9.2.3.1	пенсионеры старше трудоспособного возраста	тыс. человек	2,341	2,257	2,249	2,250	2,251	2,252	2,253	2,251	2,252
9.2.3.2	подростки моложе трудоспособного возраста	тыс. человек	0,375	0,369	0,365	0,360	0,370	0,356	0,361	0,358	0,361
9.3	Численность занятых в экономике – всего, в том числе по разделам ОКВЭД:	тыс. человек	35,330	35,959	36,533	36,154	36,462	36,215	36,560	36,487	36,692
9.3.1	сельское, лесное хозяйство, охота, рыболовство и рыбоводство	тыс. человек	0,145	0,105	0,109	0,106	0,109	0,106	0,108	0,107	0,109
9.3.2	добыча полезных ископаемых	тыс. человек	5,793	5,879	6,019	6,001	6,020	6,019	6,056	6,052	6,078
9.3.3	обрабатывающие производства	тыс. человек	1,751	1,756	1,768	1,743	1,769	1,745	1,769	1,749	1,778



№ п/п	Показатели	Единица измерения	отчет 2022 год	отчет 2023 год	оценка 2024 год	прогноз					
						2025 год		2026 год		2027 год	
						консервативный 1 вариант	базовый 2 вариант	консервативный 1 вариант	базовый 2 вариант	консервативный 1 вариант	базовый 2 вариант
9.3.4	обеспечение электрической энергией, газом и паром; кондиционирование воздуха	тыс. человек	1,968	1,978	1,996	1,979	1,995	1,983	1,996	1,986	1,998
9.3.5	водоснабжение; водоотведение, организация сбора и утилизации отходов, деятельность по ликвидации загрязнений	тыс. человек	0,013	0,014	0,015	0,013	0,014	0,013	0,014	0,014	0,015
9.3.6	строительство	тыс. человек	3,517	3,584	3,620	3,606	3,619	3,609	3,621	3,617	3,625
9.3.7	торговля оптовая и розничная; ремонт транспортных средств и мотоциклов	тыс. человек	2,715	2,756	2,784	2,780	2,785	2,782	2,791	2,789	2,794
9.3.8	транспортировка и хранение	тыс. человек	4,505	4,579	4,628	4,621	4,629	4,623	4,633	4,629	4,637
9.3.9	деятельность гостиниц и предприятий общественного питания	тыс. человек	0,677	0,686	0,704	0,690	0,703	0,691	0,705	0,699	0,708
9.3.10	деятельность в области информации и связи	тыс. человек	0,517	0,584	0,604	0,596	0,605	0,597	0,606	0,603	0,609



№ п/п	Показатели	Единица измерения	отчет 2022 год	отчет 2023 год	оценка 2024 год	прогноз					
						2025 год		2026 год		2027 год	
						консервативный 1 вариант	базовый 2 вариант	консервативный 1 вариант	базовый 2 вариант	консервативный 1 вариант	базовый 2 вариант
9.3.11	деятельность финансовая и страховая	тыс. человек	0,354	0,367	0,380	0,369	0,379	0,370	0,382	0,380	0,386
9.3.12	деятельность по операциям с недвижимым имуществом	тыс. человек	0,457	0,471	0,479	0,460	0,480	0,462	0,482	0,482	0,490
9.3.13	деятельность профессиональная, научная и техническая	тыс. человек	1,588	1,634	1,645	1,629	1,644	1,630	1,652	1,651	1,658
9.3.14	деятельность административная и сопутствующие дополнительные услуги	тыс. человек	0,899	0,909	0,916	0,895	0,914	0,891	0,915	0,903	0,918
9.3.15	государственное управление и обеспечение военной безопасности; социальное обеспечение	тыс. человек	1,167	1,187	1,193	1,189	1,191	1,188	1,195	1,198	1,204
9.3.16	образование	тыс. человек	2,885	2,986	3,008	2,964	3,011	2,981	3,017	3,019	3,028
9.3.17	деятельность в области здравоохранения и социальных услуг	тыс. человек	1,989	2,156	2,167	2,161	2,171	2,165	2,177	2,181	2,184
9.3.18	деятельность в области культуры,	тыс. человек	0,650	0,679	0,735	0,729	0,736	0,728	0,741	0,739	0,746



№ п/п	Показатели	Единица измерения	отчет 2022 год	отчет 2023 год	оценка 2024 год	прогноз					
						2025 год		2026 год		2027 год	
						консервативный 1 вариант	базовый 2 вариант	консервативный 1 вариант	базовый 2 вариант	консервативный 1 вариант	базовый 2 вариант
9.3.19	прочие виды экономической деятельности	тыс. человек	3,740	3,649	3,763	3,623	3,688	3,632	3,700	3,689	3,727
9.4	Численность населения в трудоспособном возрасте, не занятого в экономике -- всего, в том числе:	тыс. человек	3,323	4,668	4,768	4,908	4,910	4,817	4,824	4,643	4,749
9.4.1	численность учащихся трудоспособного возраста, обучающихся с отрывом от производства	тыс. человек	1,166	1,421	1,632	1,708	1,710	1,682	1,684	1,712	1,718
9.4.2	численность безработных, зарегистрированных в органах службы занятости	тыс. человек	0,083	0,048	0,036	0,035	0,033	0,035	0,034	0,034	0,033
9.4.3	численность прочих категорий населения в трудоспособном возрасте, не занятого в экономике	тыс. человек	2,074	3,199	3,100	3,165	3,167	3,100	3,106	2,897	2,998



№ п/п	Показатели	Единица измерения	отчет 2022 год	отчет 2023 год	оценка 2024 год	прогноз					
						2025 год		2026 год		2027 год	
						консервативный 1 вариант	базовый 2 вариант	консервативный 1 вариант	базовый 2 вариант	консервативный 1 вариант	базовый 2 вариант
9.5	Номинальная начисленная среднемесячная заработная плата работников организаций	рублей	95391	108849	120971	127024	128122	132374	135130	139260	142971
9.6	Темп роста номинальной начисленной среднемесячной заработной платы работников организаций	% г/г	114,7	114,1	111,1	105,0	105,9	105,0	105,5	104,2	105,8
9.7	Реальная заработная плата работников организаций	% г/г	107,1	109,0	103,6	101,3	101,4	99,8	101,4	99,8	101,7
9.8	Уровень зарегистрированной безработицы (на конец года)	%	0,15	0,09	0,08	0,08	0,08	0,08	0,08	0,08	0,08
9.9	Численность безработных, зарегистрированных в государственных учреждениях службы занятости населения (на конец года)	тыс. чел	0,060	0,036	0,035	0,035	0,034	0,036	0,034	0,035	0,033
9.10	Фонд заработной платы работников организаций	млн руб.	23703,5	26969,2	29787,9	31766,0	32522,4	34232,7	35370,8	37258,5	38480,4



№ п/п	Показатели	Единица измерения	отчет 2022 год	отчет 2023 год	оценка 2024 год	прогноз					
						2025 год		2026 год		2027 год	
						консервативный 1 вариант	базовый 2 вариант	консервативный 1 вариант	базовый 2 вариант	консервативный 1 вариант	базовый 2 вариант
9.11	Темп роста фонда заработной платы работников организаций	% п/п	115,8	113,8	110,5	106,6	109,2	107,8	108,8	108,8	108,8



ОБЩАЯ ХАРАКТЕРИСТИКА ПРОГНОЗА СОЦИАЛЬНО-ЭКОНОМИЧЕСКОГО РАЗВИТИЯ ГОРОДА МЕГИОНА

Прогноз социально-экономического развития представляет собой комплекс вероятностных оценок возможных путей развития и охватывает важнейшие сферы экономики территории и жизнедеятельности ее населения, включая экономическую базу; социально-демографическую ситуацию; уровень жизни, занятость и социальную защиту населения; социальную инфраструктуру; инвестиционный комплекс и финансово-бюджетное обеспечение.

Прогноз социально-экономического развития города Мегиона на 2025 год и на плановый период 2026 и 2027 годов разработан на основе одобренных Правительством Российской Федерации сценарных условий социально-экономического развития Российской Федерации с учетом основных параметров прогнозов социально-экономического развития Российской Федерации и Ханты-Мансийского автономного округа – Югры, а также на основе анализа показателей социально-экономического развития за предшествующий и текущий годы с использованием прогнозных индексов-дефляторов по отраслям экономики, представленных Министерством экономического развития Российской Федерации, прогнозных материалов предприятий, учреждений и организаций, находящихся на территории города и подразделений администрации города.

Разработка параметров прогноза социально-экономического развития города на 2025 год и плановый период 2026 и 2027 годов осуществлена в двух вариантах: консервативном и базовом. Варианты прогноза отличаются оценками основных макроэкономических факторов и тенденций.

Консервативный вариант основан на предпосылках об ухудшении внешнеэкономических условий и более продолжительном восстановлении экономики на фоне сдерживающего эффекта санкционного давления.

Базовый вариант описывает наиболее вероятный сценарий социально-экономического развития города с учетом адаптации к новым условиям который ориентирует на достижение показателей социально-экономического развития при условии выхода экономики на траекторию устойчивого роста.

Для разработки проекта бюджета на 2025 год и плановый период 2026 и 2027 годов предлагается за основу взять базовый вариант прогноза.

С учетом сложившихся показателей прогнозируются следующие тенденции социально-экономического развития города.

ХАРАКТЕРИСТИКА ОСНОВНЫХ ПАРАМЕТРОВ СОЦИАЛЬНО-ЭКОНОМИЧЕСКОГО РАЗВИТИЯ ГОРОДА МЕГИОНА

Промышленность

При разработке прогноза были учтены особенности сложившейся структуры и объемов отгрузки промышленного производства в 2023 году. Оценка ожидаемых объемов отгруженных товаров в 2024 году осуществлена на основании статистических данных и сложившейся ситуации в стране в целом.

Промышленное производство города Мегиона включает в себя следующие разделы (отрасли):

- добыча полезных ископаемых;
- обрабатывающие отрасли;
- обеспечение электрической энергией, газом и паром; кондиционирование воздуха;
- водоснабжение, водоотведение, организация сбора и утилизации отходов, деятельность по ликвидации загрязнений.



Объем отгруженной промышленной продукции по полному кругу промышленных предприятий города Мегиона за 2023 год составил 14 144,3 млн рублей, что в сопоставимых ценах составляет 109,4% к уровню 2022 года. По оценке 2024 года объем отгруженной промышленной продукции составит 17 274,3 млн рублей, или 106,0% в сопоставимых ценах к уровню 2023 года.

В 2025-2027 годах объем отгруженной промышленной продукции в сопоставимых ценах прогнозируется на уровне 101,3-102,1% по консервативному варианту и 102,2-102,6% по базовому варианту в сопоставимых ценах.

Добыча полезных ископаемых.

Основную долю промышленного производства составляет отрасль «Добыча полезных ископаемых», на долю которой приходится 59,2% от общего объема отгруженных товаров.

Промышленной эксплуатацией нефтяных месторождений занимается ПАО НК «Славнефть». Непосредственное промышленное производство в сфере нефтегазодобычи осуществляет крупнейшее предприятие города Мегион – ПАО «Славнефть-Мегионнефтегаз» (ПАО «СН-МНГ»), которое является основным ключевым активом нефтегазового холдинга «Славнефть». Основными видами экономической деятельности отрасли «Добыча полезных ископаемых» являются: добыча сырой нефти и природного газа, добыча прочих полезных ископаемых и сервисные услуги по добыче нефти и газа, оказываемые предприятиями города.

Предприятиями по виду деятельности «Добыча полезных ископаемых» за 2023 год отгружено товаров собственного производства, выполнено работ и услуг собственными силами на сумму 8 368,0 млн рублей, что к аналогичному периоду 2022 года в сопоставимых ценах составляет 112,9%.

По оценке в 2024 году объем отгруженных товаров собственного производства, выполненных работ и услуг собственными силами по виду деятельности «Добыча полезных ископаемых», составит в действующих ценах 10 996,5 млн рублей, или в сопоставимых ценах к уровню 2023 года 108,9%.

В 2025-2027 годы прогнозируются темпы промышленного производства по данному виду деятельности к предыдущему году на уровне 101,8-103,2% по консервативному варианту и 102,1-104,1% по базовому варианту в сопоставимых ценах.

Обрабатывающие производства

Основными видами экономической деятельности «Обрабатывающие производства» в городе являются производство пищевых продуктов, предоставление услуг по монтажу, ремонту и техническому обслуживанию машин и оборудования. Объем продукции обрабатывающих производств за отчетный период снизился, и составил 1 832,1 млн рублей, или 91,2% в сопоставимых ценах к уровню показателя 2022 года.


По оценке в 2024 году объем продукции обрабатывающих производств составит в действующих ценах 2 064,8 млн рублей, или в сопоставимых ценах к уровню 2023 года 103,7%.

В 2025-2027 годах индекс производства по данному виду деятельности составит 100,3-101,5% по консервативному варианту и 100,8-102,3% по базовому варианту в сопоставимых ценах.

Обеспечение электрической энергией, газом и паром; кондиционирование воздуха

Объем отгруженной продукции собственного производства, выполненных работ и услуг собственными силами по виду деятельности «Обеспечение электрической энергии, газом и паром; кондиционирование воздуха» за отчетный 2023 год составил 3 683,8 млн рублей, или 114,4% к соответствующему периоду 2022 года в сопоставимых ценах.

По оценке в 2024 году объем отгруженных товаров собственного производства, выполненных работ и услуг собственными силами по виду деятельности «Обеспечение электрической энергии, газом и паром; кондиционирование воздуха» составит 3 844,6 млн рублей, или 98,7% в сопоставимых ценах к уровню 2023 года.



В 2025-2027 годах индекс производства в сопоставимых ценах по данному виду деятельности составит 96,6-103,5% по консервативному варианту и 97,8-104,6% по базовому варианту в сопоставимых ценах.

В соответствии с положениями функционирования розничных рынков электрической энергии, на территориях субъектов Российской Федерации, объединенных в ценовые зоны оптового рынка, электрическая энергия (мощность) продается по нерегулируемым ценам, за исключением продажи электрической энергии (мощности) населению и приравненным к нему категориям потребителей.

Реализацию электрической энергии на территории города Мегиона осуществляет акционерное общество «Газпром Энергосбыт Тюмень».

На территории города Мегиона продолжается реализация программных мероприятий по энергоэффективности и энергосбережению ресурсов города.

Водоснабжение; водоотведение, организация сбора и утилизации отходов, деятельность по ликвидации загрязнений

Объем отгруженной продукции собственного производства, выполненных работ и услуг собственными силами по виду деятельности «Водоснабжение; водоотведение, организация сбора и утилизации отходов, деятельность по ликвидации загрязнений» за 2023 год составил 260,4 млн рублей, или 90,4% к соответствующему периоду 2022 года в сопоставимых ценах.

По оценке в 2024 году объем отгруженных товаров собственного производства, выполненных работ и услуг собственными силами по виду деятельности «Водоснабжение; водоотведение, организация сбора и утилизации отходов, деятельность по ликвидации загрязнений» составит 368,4 млн рублей, или 132,1% в сопоставимых ценах к уровню 2023 года.

На прогнозный период темп роста по данному виду деятельности составит: по консервативному варианту – 100,2-101,0% и по базовому варианту 100,7-101,4% в сопоставимых ценах.

Основными представителями по отрасли «Обеспечение электрической энергией, газом и паром; кондиционирование воздуха» и отрасли «Водоснабжение; водоотведение, организация сбора и утилизации отходов, деятельность по ликвидации загрязнений» является муниципальное унитарное предприятие «Тепловодоканал».

В прогнозном периоде по данному разделу сохраняется положительная динамика развития. Умеренный рост объемов производства планируется за счет увеличения жилищного фонда.


Инвестиции

Инвестиции являются источником развития экономики территорий. Основным видом инвестиций для городского округа являются вложения в новое строительство, расширение, реконструкция и техническое перевооружение действующих объектов, приобретение оборудования.

За 2023 год объем инвестиций в основной капитал по полному кругу предприятий составил 31 748,1 млн рублей, что в сопоставимых ценах на 118,2% выше 2022 года. В 2024 году по оценке объем инвестиций в основной капитал составит 41 272,4 млн рублей, или 119,2% в сопоставимых ценах к уровню 2023 года.

В составе вложений в основной капитал по видам экономической деятельности (по кругу крупных и средних организаций) по прежнему лидируют инвестиции по виду экономической деятельности «Добыча полезных ископаемых», удельный вес которых составляет 92,1%.

Инвестиции в основной капитал по итогам текущего года на 99,0% будут обеспечены за счет собственных средств предприятий, привлеченные средства составят 1,0%.



В прогнозный период 2025-2027 годы инвестиции в основной капитал, в сопоставимых ценах, прогнозируются на уровне 100,1-100,3% по консервативному варианту и 100,3-100,8% по базовому варианту.

Доля собственных средств в структуре инвестиций в основной капитал по крупным и средним предприятиям города ожидается на уровне – 98,7-99,1%.

В прогнозный период перераспределение инвестиций по источникам финансирования не будет иметь значительных изменений. Доля привлеченных средств прогнозируется на уровне 0,9-1,3%.

Прогнозируемому увеличению объема инвестиций в 2025-2027 годах будет способствовать строительство социальных объектов и жилья на территории города Мегиона.

Повышение инвестиционной привлекательности города и формирование благоприятного инвестиционного климата являются первоочередными задачами местных органов власти.

В 2024 году реализованы следующие проекты:

1. Ремонт участков автомобильных дорог местного значения в городе Мегионе по улице Свободы.

2. Второй этап строительных работ благоустройства по объекту: «Городская площадь в пгт. Высокий муниципального образования городской округ г. Мегион» (Корректировка)».

3. Строительство многофункциональной спортивной площадки общегородского назначения на базе МАОУ №5 «Гимназия» в г. Мегионе.

4. Завершилась реконструкция комплексного центра социального обслуживания населения города Мегиона, объект введен в эксплуатацию, оказываются услуги населению.

Реализация остальных инвестиционных проектов в сферах жилищного строительства, социального строительства и развития улично-дорожной сети планируется до конца 2024 года, а также с 2025 по 2027 годы:

1. Капитальный ремонт здания корпуса №1 МАОУ «СОШ №4».

2. Ремонт участка автомобильной дороги местного значения в пгт. Высокий по улицам Озерная, Мира.

3. Ремонт внутриквартальных проездов и площадок 3 и 11 микрорайонов города Мегиона (улица Кузьмина, 2 и Заречная, 16/2, 16/3).

4. Модернизация систем энергоснабжения города Мегиона.

5. Мероприятия по обслуживанию сетей уличного освещения.

6. Строительство локальных очистных сооружений на территории «Мега-Парка».

7. Комплексное развитие территории города в 5 микрорайоне.

8. Строительство многоквартирных жилых домов и индивидуального жилья.

Строительство

Объем выполненных работ по виду экономической деятельности «Строительство», без учета субъектов малого предпринимательства, за 2023 год составил 4 398,1 млн рублей, или 85,1% к уровню 2022 года в сопоставимых ценах.

По итогам 2023 года на территории города Мегиона введено 118 зданий жилого назначения.

В 2023 году площадь введенного жилья в городе составила 31,1 тыс. кв. м., что на 60,3% выше уровня соответствующего периода 2022 года.

За 2023 год силами индивидуальных застройщиков построено 114 жилых домов общей площадью 6,9 тыс. кв. м. Доля индивидуального жилищного строительства в 2023 году составила 22,3% от общего объема ввода жилья.

По оценке в 2024 году объем работ, выполненных по виду деятельности «Строительство», составит 5 035,2 млн рублей, или 106,6% в сопоставимых ценах к уровню 2023 года.



На 2025-2027 годы прогнозируется умеренный рост объема выполненных работ по виду экономической деятельности «Строительство» – по консервативному варианту – 99,7-100,4% и по базовому варианту 101,6-103,2%.

Росту объемов строительства будет способствовать жилищное строительство.

По оценке в 2024 году ожидаемый ввод жилья за счет всех источников финансирования определен в объеме 30,7 тыс.кв.м.

За период 2025-2027 годы ожидается строительство 92,5 тыс. кв.м жилья по консервативному варианту и 94,0 тыс. кв.м жилья по базовому варианту.

Главным источником финансирования строительства жилья в городе остаются привлеченные средства.

Предполагается, что в прогнозируемом периоде увеличению объемов жилищного строительства будет способствовать реализация мероприятий муниципальной программы «Развитие жилищной сферы на территории города Мегиона», а также реализация регионального проекта «Обеспечение устойчивого сокращения непригодного для проживания жилищного фонда» в рамках национального проекта «Жилье и городская среда».

Кроме жилищного строительства, на территории города Мегиона в 2023 году в рамках муниципальной программы «Формирование доступной среды для инвалидов и других маломобильных групп населения на территории города Мегиона на 2019-2025 годы» выполнены мероприятия по оборудованию объектов для групп населения с нарушением опорно-двигательного аппарата, с ограничением здоровья по слуху, зрению.

Малое и среднее предпринимательство

Малое и среднее предпринимательство является значимым элементом рыночной экономики. Субъекты малого и среднего предпринимательства присутствуют практически во всех отраслях производственной и непроизводственной сфер деятельности.


Согласно сведениям из Единого реестра субъектов малого и среднего предпринимательства Федеральной налоговой службы по состоянию на 01.01.2024 на территории городского округа осуществляли свою деятельность в различных отраслях экономики 1 635 субъектов малого и среднего предпринимательства, в том числе 401 микро-, малых и средних предприятий и 1 234 индивидуальных предпринимателя, что ниже показателя 2022 года на 1,1% (в 2022 году – 1 653 ед.). Снижение показателя обусловлено уменьшением количества субъектов МСП и переходом субъектов в статус «Самозанятые» с применением специального налогового режима (налог на профессиональный доход), численность самозанятых увеличивается ежегодно.

По состоянию на 01.01.2024 на территории города Мегиона зарегистрирован 2 468 (в 2022 году – 1 706) налогоплательщиков налога на профессиональный доход, что выше показателя 2022 года на 144,7%.

Количество малых и средних предприятий, включая микропредприятия, в 2023 году составило 401 единицу, что на 2,9% ниже 2022 года.

В 2024 году количество малых и средних предприятий оценивается на уровне 395 единиц. В связи с вводом нового налогового режима, налог на профессиональный доход (далее - НПД) многие предприниматели переходят на самозанятость, закрывая ИП. На территории города Мегиона в 2023 году наблюдается рост количества зарегистрированных плательщиков НПД. К основным причинам регистрации в качестве самозанятого и роста популярности данного налогового режима можно отнести следующие:

- низкая налоговая ставка;**
- страховые взносы можно платить по желанию;**
- упрощенный бухгалтерский и налоговый учет;**
- легализация работы.**



В период до 2027 года количество малых и средних предприятий на территории города Мегиона будет составлять 405 предприятий по консервативному варианту и 410 предприятий по базовому варианту.

Среднесписочная численность работников на предприятиях малого и среднего предпринимательства (включая микропредприятия) (без внешних совместителей) в 2023 году составила 6,24 тыс. человек, что на 1,3% выше 2022 года.

В 2024 году среднесписочная численность работающих в малых и средних предприятиях оценивается на уровне 6,18 тыс. человек. Среднесписочная численность работников (без внешних совместителей), занятых на малых и средних предприятиях к 2027 году возрастет до 6,26 тыс. человек по консервативному варианту и до 6,29 тыс. человек по базовому варианту.

Практически неизменной на протяжении последних лет остается отраслевая структура малого бизнеса. Наиболее распространенными видами деятельности малых, микропредприятий и средних предприятий остаются такие отрасли экономики, как деятельность прочего сухопутного транспорта, оптовая и розничная торговля, аренда и лизинг транспортных средств, деятельность ресторанов и предприятий общественного питания, строительство, образование.

Санкционные ограничения 2022-2023 годов продолжают оказывать негативное воздействие на малый и средний бизнес.

Правительство вводит специальные меры поддержки для малого и среднего бизнеса, которые помогут сгладить разрушительное влияние санкций. Адресные поддержки рассчитаны на развитие внутреннего рынка и импортозамещение во всех сферах деятельности.

Для достижения поставленных задач в сфере малого и среднего предпринимательства на территории городского округа Мегион осуществляется реализация муниципальной программы «Поддержка и развитие малого и среднего предпринимательства на территории города Мегиона». На финансирование данной программы в 2024 году предусмотрено 23,0 млн рублей.

В рамках подпрограммы 1 «Поддержка и развитие малого и среднего предпринимательства» реализуются региональные проекты: «Создание условий для легкого старта и комфортного ведения бизнеса» и «Акселерация субъектов малого и среднего предпринимательства» с предусмотренным финансированием в размере 4,5 млн рублей.

В рамках подпрограммы 2 «Поддержка сельскохозяйственного производства» реализуются основные мероприятия: «Развитие отрасли животноводства» и «Поддержка рыбохозяйственного комплекса» с предусмотренным финансированием в размере 18,5 млн рублей.


Одним из важнейших составляющих экономического потенциала города Мегиона является состояние малого и среднего предпринимательства, которое должно сыграть ведущую роль в процессе диверсификации экономики. Именно от экономической активности субъектов малого и среднего бизнеса будут зависеть объемы привлечения финансирования от региональных институтов развития, количество вновь осваиваемых видов деятельности и масштабность создаваемых производств.

Потребительский рынок

На потребительском рынке города Мегион преобладающей формой является частная форма собственности.

В сфере потребительских услуг розничная торговля занимает главное место, и является одной из развивающихся отраслей в городе. Розничная торговля быстро реагирует на изменения уровня жизни населения и требования, предъявляемые потребителем.

По состоянию на 01.01.2024 года на территории города Мегиона расположено 245 объектов розничной торговли (магазины – 200 ед., киоски – 8 ед., павильоны – 37 ед.), торговой площадью 42,0 тыс. кв. м.



В городе работают федеральные и региональные сетевые компании такие как: «Монетка», «Оптима», «Красное и белое», «Любимый», «Пятерочка», «Светофор», «Связной», «Золото 585», «DNS», «Rieker», «Магнит», «Парфюм-Лидер», «ГалаМарт», «Домострой» и другие, реализующие продовольственные и непродовольственные товары.

На долю современных форматов торговых объектов площадью более 400 кв. м., приходится 66% торговой площади.

На долю торговых объектов сетевых операторов приходится 44% торговой площади. Сетевые операторы розничной торговли, являясь крупными участниками рынка, снижают себестоимость продукции (большой размер партий, собственная логистика, размещение заказов на производстве и пр.) тем самым обеспечивая конкурентные цены товаров.

Обеспеченность населения города Мегиона торговыми площадями по состоянию на 01.01.2024 составила 111,0% к нормативу.

Оборот розничной торговли, полученный через все каналы реализации, за 2023 год составил 14 599,2 млн рублей, что в сопоставимых ценах составило 104,0% к аналогичному периоду 2022 года.

В оценочный 2024 год объем розничного товарооборота ожидается в размере 105,1% в сопоставимых ценах к уровню 2023 года, который составит 16 570,1 млн рублей.

На период 2025-2027 годы оборот розничной торговли прогнозируется на уровне 100,1-100,9% по консервативному варианту и 101,9-102,4% по базовому варианту.

Основными факторами, влияющими на положительную динамику объема розничной торговли, стали высокий уровень потребительской активности населения в следствии роста реальных доходов населения, низкий уровень безработицы, а также рост объемов импорта товаров из дружественных стран.

Объем платных услуг за 2023 год, оказанных населению города Мегиона составил 4 121,9 млн рублей, или 94,0% в сопоставимых ценах к аналогичному периоду 2022 года. Более 50% объема платных услуг в январе-декабре 2023 года формировался крупными и средними организациями.

По оценке в 2024 году объем платных услуг населению составит 4 624,8 млн рублей, или 103,6% в сопоставимых ценах к уровню 2023 года.

В прогнозные 2025-2027 годы темпы роста объема платных услуг прогнозируются на уровне 100,7-102,3% по консервативному варианту и 102,6-103,2% по базовому варианту.

Более благоприятная динамика развития платных услуг населению будет происходить за счет увеличения объемов оказания жилищно-коммунальных, телекоммуникационных и транспортных услуг.

Уровень жизни населения

Состав доходов населения формируется из следующих основных источников:

объем трудовых доходов, удельный вес которых в общей сумме доходов за 2023 год увеличился на 0,8 процентных пункта и составляет 75,4%;


государственная и негосударственная пенсии, льготы, пособия и другие виды социальных выплат льготной категории населения с удельным весом 20,1%, против 20,6% в 2022 году;

прочие виды доходов с удельным весом 4,5% и 4,9% соответственно.

За 2023 год среднедушевой денежный доход вырос на 12,1% и составил 50 108 рублей (44 709 рублей за 2022 год).

Реальные располагаемые денежные доходы населения, скорректированные на уровень инфляции, составили 107,4% в 2023 году. В 2025-2027 годы ожидается увеличение роста реальных денежных доходов населения в связи с прогнозируемым снижением индекса потребительских цен в сравнении с 2023 годом.

Средний размер страховой пенсии вырос на 8,0% и составил 30 611,13 рублей на 01.01.2024 (28 344,26 рублей – на 01.01.2023).



Среднемесячная заработная плата по крупным и средним предприятиям увеличилась на 14,1% к 2022 году и составила 108 849 рублей на конец 2023 года. Реальная заработная плата с учетом инфляции составила 109,09%.

Труд и занятость

В структуре постоянного населения в 2023 году 70,8%, или 42 279 человек, находятся в экономически активном возрасте.

Из их числа 60,2%, или 35 959 человек, заняты в экономике.

Немногим менее половины числа занятых в экономике, или же 45,8%, трудятся в крупных и средних предприятиях городского округа, 26,0% заняты в сфере малого бизнеса, остальные 28,2% учитываются по строке «неучтенный сектор», включающий в себя численность работающих в организациях, дислоцированных на территории городского округа, но производящих работы на других территориях и учитываемых в показателях той территории, работающих вахтовым методом, без заключения трудового договора, безработных граждан.

В оценочном 2024 году и прогнозном периоде 2025-2027 годов численность рабочей силы будет увеличиваться.

Поэтому же сценарию будет складываться ситуация с численностью работающего населения. В 2027 году численность данной категории составит 42 782 человека по консервативному варианту и 43 094 человека по базовому варианту.

По состоянию на 01.01.2024 в качестве безработных зарегистрировано 36 человек, что на 40,0% ниже, чем на 01.01.2023 (60 человек).

Уровень зарегистрированной безработицы на 01.01.2024 составлял 0,09%, на 01.01.2023 – 0,15%.

В целях снижения уровня безработицы и организации занятости населения на территории городского округа реализуется государственная программа Ханты-Мансийского автономного округа – Югры «Поддержка занятости населения».

В прогнозном периоде ожидается незначительное снижение уровня безработицы. Уровень безработицы в 2025-2027 годах составит 0,08%.

Демография

В среднесрочной перспективе демографическая обстановка в городе Мегионе будет формироваться под влиянием тенденций увеличения численности населения за счет миграционного прироста населения, естественного прироста при реализации мероприятий, направленных на повышение рождаемости и сокращение смертности.

Численность населения города Мегиона в 2023 году увеличилась на 541 человека и по состоянию на 01.01.2024 составила 59 715 человек (на 01.01.2023 – 59 174 человека). Среднегодовая численность населения за 2023 год составила 59 444 человека.

Прогнозируемая среднегодовая численность населения в 2024 году составит 59 840 человек, в 2027 году – 60 623 человека по базовому варианту, 60 572 человека по консервативному варианту.

В отличие от естественного движения населения миграционные потоки не обладают устойчивой динамикой по годам. Миграционная составляющая испытывает колебания из года в год. Миграционное движение населения остается главной причиной изменения численности населения. За 2023 год, в сравнении с показателями 2022 года, ситуация значительно улучшилась, численность выбывающих уменьшилась на 198 человек, при этом численность прибывающих на территорию увеличилась на 549 человек. По оценке в 2024 году число прибывших в город составит 1 628 человек, а выбывших – 1 423 человека.

Показатель естественного движения за 2023 год сократился по причине снижения рождаемости на 8,2%. Соответственно, на 0,68 промилле сократился коэффициент



рождаемости, но тенденция превышения рождаемости над смертностью сохранится до конца 2027 года.

Агропромышленный комплекс

На территории города Мегиона вся продукция растениеводства и часть продукции животноводства выращивается для личного потребления населением города и для реализации в небольших объемах крестьянско-фермерским хозяйством (далее – КФХ), главой которого является И.М.Саламкин. Данное КФХ занимается производством и реализацией молока и молокопродуктов, мяса крупного рогатого скота.

На 01.01.2024 на территории города Мегиона зарегистрировано 1 крестьянско-фермерское хозяйство и общество с ограниченной ответственностью «Топ Фиш», занимающееся производством и реализацией рыбной продукции.

Город Мегион географически располагается в зоне рискованного земледелия и, в связи с жесткими климатическими условиями, не имеет возможности развить производство продукции растениеводства и животноводства в значительных масштабах, так как отсутствуют в достаточном объеме посевные площади и пастбища.

С учетом вышеперечисленных факторов, а также низкой рентабельности и низкой отдачи отрасли, прогнозируемые объемы сельскохозяйственной продукции, как в количественном, так и денежном выражении, не будут иметь значительно приросшие объемы.

В целях устойчивого развития агропромышленного комплекса на территории города Мегиона, а также повышения конкурентоспособности сельскохозяйственной продукции, произведенной местными товаропроизводителями в среднесрочном периоде продолжится реализация мероприятий в рамках государственной программы «Развитие агропромышленного комплекса», утвержденной постановлением Правительства Ханты-Мансийского автономного округа – Югры от 10.11.2023 №554-п.

По данным органов статистики, город Мегион располагает 123,3 га посевной площади. За 2023 год с них собрано 1 516,5 тонн картофеля и 318,3 тонны овощей.

В хозяйствах всех категорий насчитывается 48 голов крупного рогатого скота, 177 голов свиней, 122 – овцы и козы, имеется 3 856 голов птицы.

За 2023 год произведено скота и птиц на убой (в живом весе) хозяйствами всех категорий 68 тонн. Молока произведено 127 тонн.

Так, индекс производства сельского хозяйства в 2023 году оценивается на уровне 100% в сопоставимых ценах к уровню 2022 года.

На прогнозный период 2025 - 2027 годы индекс производства сельхозпродукции по консервативному варианту прогнозируется в пределах 90,8-94,5% в год, по базовому варианту – 91,9-95,9% в год.

Индекс производства продукции растениеводства за тот же прогнозный период незначительно снизится, так как не изменятся в размерах существующие посевные площади: по базовому варианту индекс производства составит 89,8-94,0%. Изменения объема производимой растительной продукции будут обусловлены лишь погодными условиями, влияющими на урожайность посевов.

В 2024 году ожидается снижение производства продукции животноводства в хозяйствах всех категорий. Индекс производства продукции животноводства за 2024 год составит 89,1% в сопоставимых ценах и будет незначительно снижаться в прогнозный период, так как развитие данного направления сельского хозяйства также является низкорентабельным и содержание животных производится на завозных кормах. Также немалое отрицательное влияние оказывает короткая продолжительность выпасного периода на природных пастбищах.

Индекс производства продукции животноводства по базовому варианту составит 94,8-95,9%.



РАЗВИТИЕ СОЦИАЛЬНОЙ СФЕРЫ

Образование

В системе образования города приоритетным направлением является обеспечение доступности и повышение качества дошкольного, общего и дополнительного образования детей. Этому способствует реализация муниципальной программы «Развитие образования».

Структура дошкольного образования представлена 10 дошкольными образовательными организациями, 1 структурным подразделением при общеобразовательной организации.

В контексте реализации федеральных национальных проектов «Демография» и «Образование» во всех образовательных организациях дошкольного образования созданы условия для обучения и воспитания гармонично развитой и социально ответственной личности.

Обеспечение и сохранение 100-процентной доступности дошкольного образования для детей от 1 года осуществляется во исполнение указов Президента Российской Федерации от 07.05.2012 №599 «О мерах по реализации государственной политики в области образования и науки» и от 21.07.2020 №204 «О национальных целях и стратегических задачах развития Российской Федерации на период до 2024 года».

Численность детей, получающих дошкольное образование, в возрасте от 1 года до 8 лет в 2024 году составляет 2 640 воспитанников (в 2023 году – 2 746).

В рамках реализации регионального проекта «Поддержка семей, имеющих детей», с целью поддержки семейного воспитания и ранней социализации детей, на базе 11 образовательных организаций функционируют консультационные пункты, задачами которых является оказание психолого-педагогической, методической и консультативной помощи законным представителям детей дошкольного возраста.

Особое внимание уделяется вопросам воспитания подрастающего поколения, в том числе, посредством проведения таких социально-значимых мероприятий совместно с родительским сообществом, как Фестиваль дружбы народов, квест-игра «Дети рулят!», приуроченный ко Дню защиты детей, праздник «День семьи».

Все детские сады реализуют дополнительные услуги по развитию познавательных интересов детей в области технического творчества.

С целью достижения поставленных государством целей и задач, важным направлением остается развитие шахматного образования.

На территории города Мегиона действуют 7 муниципальных общеобразовательных организаций.

По состоянию на 30.09.2024 в школах города сформировано 276 классов, в которых обучается 6 840 школьников.

В 2024 году доля обучающихся, занимающихся во II смену составила – 1 372 человек, что составляет 20,1% от общего количества обучающихся. Увеличение II смены связано с капитальным ремонтом 1 корпуса МАОУ «СОШ №4» и носит временный характер.

На территории города Мегиона реализуются шесть региональных проектов, направленных на достижение результатов национального проекта «Образование», включая портфели следующих проектов: «Современная школа», «Цифровая образовательная среда», «Поддержка семей, имеющих детей», «Успех каждого ребенка», «Патриотическое воспитание граждан Российской Федерации (Ханты-Мансийский автономный округ – Югра)», «Модернизация школьной системы образования». Основные приоритеты и направления развития системы образования определены в муниципальной программе «Развитие образования города Мегиона на 2023 – 2025 годы».

Молодежная политика



Для реализации мероприятий молодежной политики на территории города функционирует муниципальное автономное учреждение «Центр гражданского и патриотического воспитания имени Егора Ивановича Горбатова».

Деятельность учреждения, имеющая социально-полезную значимость, направлена на работу по трудоустройству и профориентации несовершеннолетних граждан от 14 до 18 лет, привитие трудовых навыков, создание условий для развития трудовой активности молодежи, профилактику детской преступности, предупреждения детской беспризорности, приобщение несовершеннолетних к общественно-полезному труду, что является приоритетом деятельности учреждения.

Данное учреждение обеспечивает временную занятость трудом подростков в возрасте от 14 до 18 лет путем заключения договоров с предприятиями городского округа.

Из общего числа трудоустроенных подростков чуть менее 50% относятся к категории детей, нуждающихся в особой заботе государства, малообеспеченных и многодетных семей.

Культура

Развитие сферы культуры предполагает создание условий для организации досуга и обеспечения жителей города услугами организаций культуры, развитие местного традиционного народного художественного творчества, организацию библиотечного обслуживания населения, сохранение, использование и популяризацию объектов культурного наследия (памятников истории и культуры), организацию предоставления дополнительного образования детей, создание условий для массового отдыха жителей города.

Сеть учреждений культуры представлена 5 библиотеками, 2 детскими школами искусств и 1 детской художественной школой, 3 кинозалами, 1 Камерным музыкальным театром, 1 музеем, в состав которого входят три сетевые единицы: музей народных художественных промыслов и ремесел, музей – стойбище рода Казамкиных, краеведческий музей, 3 клубными учреждениями.

Учреждения культуры и учреждения дополнительного образования в сфере культуры с 2019 года участвует в национальном проекте «Культура».

В рамках регионального проекта «Творческие люди» в 2023 году 23 сотрудника учреждений культуры и учреждений дополнительного образования в сфере культуры прошли повышение квалификации в федеральных образовательных центрах.

В рамках национального проекта «Культура» регионального проекта «Цифровая культура»: доля документов ведомственной и статистической отчетности, заполняемых учреждениями культуры и учреждениями дополнительного образования в сфере культуры в электронном виде составила в 2023 году 100%. Количество реализованных билетов на проводимые мероприятия посредством сети Интернет организациями сферы культуры с начала реализации национального проекта составило 26 949 билетов.

В рамках регионального проекта «Культурная среда» национального проекта «Культура» в городе Мегионе проведено техническое оснащение МАУ «Региональный историко-культурный и экологический центр», МБОУ ДО «Детская художественная школа».

С 1 сентября 2023 года благодаря федеральному проекту «Культурное пространство» национального проекта «Культура» Детская художественная школа начала учебный год в современном обновленном формате.

В рамках заявочной компании национального проекта «Культура», проводимой Министерством культуры Российской Федерации направлены заявки по реализации в 2025 году мероприятий, направленных:

на капитальный ремонт МАУ «Региональный историко-культурный и экологический центр» по адресу г. Мегион, ул. Заречная, д. 16 Б;

на создание Модельной библиотеки по адресу г. Мегион, ул. Заречная, д. 16 А;

на проведение технического оснащения МАУ «Региональный историко-культурный и экологический центр».



Физическая культура и спорт

Приоритеты развития сферы физической культуры и спорта отражены в Указах Президента, а также учтены при формировании регионального проекта «Спорт – норма жизни», являющегося частью национального проекта «Демография».

Целями регионального проекта являются:

увеличение доли граждан, систематически занимающихся физической культурой и спортом, путем мотивации населения, активизации спортивно-массовой работы на всех уровнях и в корпоративной среде, в том числе вовлечения в подготовку и выполнение нормативов Всероссийского физкультурно-спортивного комплекса «Готов к труду и обороне» (ГТО);

подготовка спортивного резерва и развития спортивной инфраструктуры.

Отрасль «Физическая культура и спорт» в городе представлена муниципальными автономными учреждениями дополнительного образования «Спортивная школа «Вымпел» и «Спортивная школа «Юность».

Кроме муниципальных учреждений на территории города Мегиона осуществляют деятельность по предоставлению услуг в сфере физической культуры и спорта: спортивно-оздоровительный комплекс «Жемчужина», частные малые предприятия и индивидуальные предприниматели: семейный физкультурно-оздоровительный клуб «Пантеон», фитнес-клуб «Мега», центр восстановления и реабилитации «Счастливая мама», фитнес-класс «Ля Фит», автономная некоммерческая организация «Спортивно-оздоровительный центр «Атмосфера», местная Мегионская городская спортивная организация «Северная Лига», автономная некоммерческая организация «Боксерский клуб «9 Легион».

Для занятий физической культурой и спортом различных возрастных категорий населения функционирует 114 спортивных сооружений с единовременной пропускной способностью 2 961 человек. Обеспеченность спортивными сооружениями составляет 42,4%.

Основной проблемой развития сферы физической культуры и спорта на территории города является недостаточный уровень обеспеченности объектами спорта.

На решение данной проблематики направлены мероприятия регионального проекта «Спорт – норма жизни» в рамках национального проекта «Демография».

В виду недостаточной обеспеченности объектами спорта планируется строительство «Физкультурно-спортивного комплекса с универсальным спортивным залом и залами единоборств». Также для обеспечения эффективного бесперебойного учебно-тренировочного процесса и удовлетворения потребности населения необходимо возведение Тренировочного комплекса с ледовым катком и бассейном.

Здравоохранение

Основной целью здравоохранения остается защита и укрепление здоровья населения, увеличение продолжительности жизни, повышение доступности и качества медицинской помощи.

В настоящее время, на территории города Мегиона функционирует бюджетное учреждение Ханты-Мансийского автономного округа – Югры «Мегионская городская больница», которое является основным многопрофильным лечебно-диагностическим учреждением города и поселка городского типа Высокий и осуществляет следующие **основные виды деятельности:**

- первичная медико-санитарная помощь;
- специализированная медицинская помощь;
- скорая, в том числе скорая специализированная, медицинская помощь;
- паллиативная медицинская помощь;
- медицинская экспертиза;
- медицинские осмотры и медицинские освидетельствования;



фармацевтическая деятельность;
деятельность, связанная с оборотом наркотических средств, психотропных веществ и их прекурсоров;

заготовка и хранение донорской крови и (или) ее компонентов.

В структуру Мегионской городской больницы входят городская поликлиника, детская поликлиника, амбулатория в пгт. Высокий, отделение медицинской реабилитации для детей, подразделения стационара – хирургический корпус, терапевтический корпус, детский больничный корпус, инфекционный корпус. Учреждение располагает мощностями вспомогательных структур: иммунологическая, клинично-диагностическая, бактериологическая лаборатории, лечебно-консультативное отделение с кабинетами функциональной диагностики, отделение лучевой диагностики, патологоанатомическое отделение, кабинет трансфузионной терапии, отделения паллиативной медицинской помощи для взрослых и детей.

Также на территории города оказывает услуги бюджетное учреждение Ханты-Мансийского автономного округа – Югры «Психоневрологическая больница имени Святой Преподобномученицы Елизаветы». Учреждение оказывает медицинскую помощь населению города Мегиона по профилям «Психиатрия», «Психиатрия-наркология».

Кроме того, на территории функционирует автономное учреждение Ханты-Мансийского автономного округа – Югры «Мегионская городская стоматологическая поликлиника».

Для оказания медицинской помощи город Мегион располагает следующими общедоступными мощностями:

амбулаторно-поликлиническими учреждениями на 1287 посещений в смену. Обеспеченность населения амбулаторными мощностями составляет 215,6 посещения на 10,0 тыс. населения;

368 койко/местами круглосуточного стационара. Обеспеченность койками круглосуточного стационара составляет 61,5 коек на 10,0 тыс. населения.

В учреждениях здравоохранения трудится 213 врачей, 663 среднего медперсонала.

Обеспеченность врачами всех специальностей составляет 35,7 человека на 10,0 тыс. населения, средним медицинским персоналом – 111,0 человек на 10,0 населения.

Прогноз на 2025 год и на плановый период 2026-2027 годов определяет тенденции и направления развития экономики и социальной сферы с учетом использования имеющихся ресурсов.

В прогнозе определены цели социально-экономического развития Югры, в соответствии с которыми разработаны программные мероприятия и приоритеты в развитии экономики города.

Основным инструментом достижения поставленных целей является реализация муниципальных программ, направленных на обеспечение устойчивого развития экономики и социальной стабильности, применение современных механизмов управления.

