

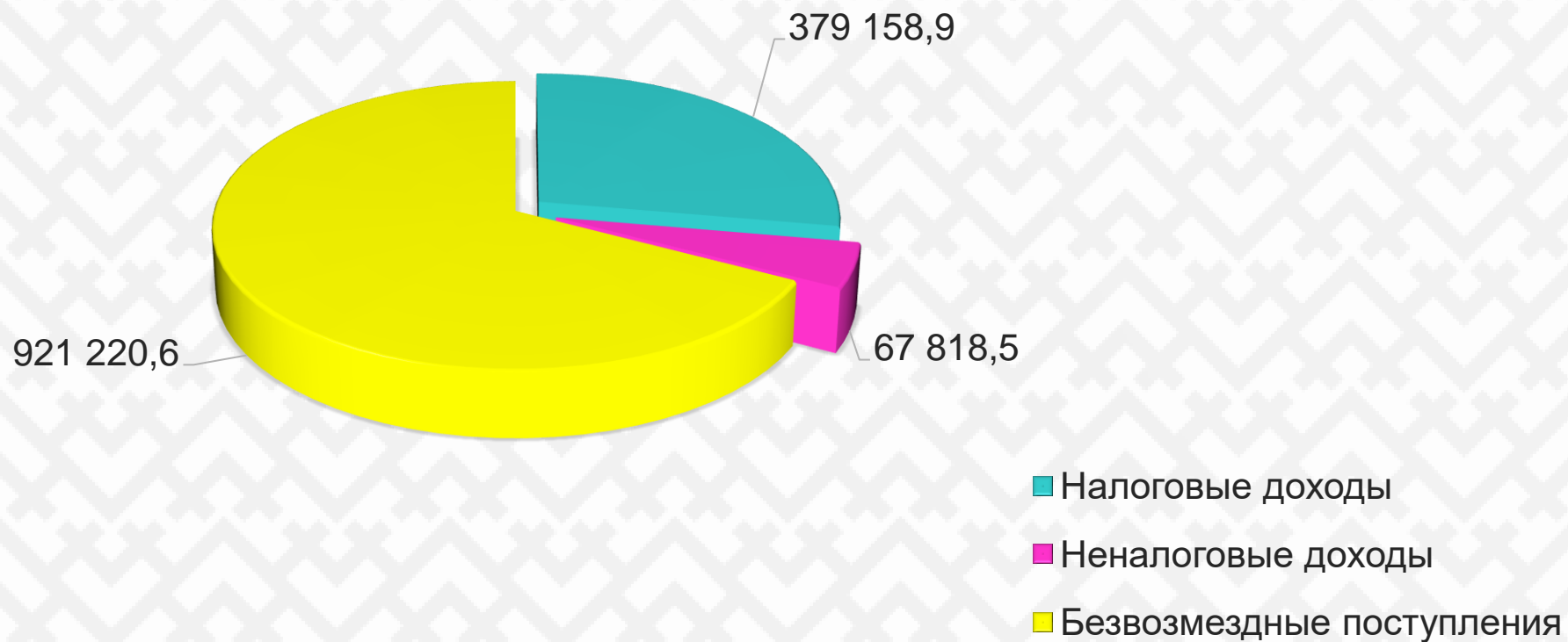


**РЕШЕНИЕ ДУМЫ ГОРОДА МЕГИОНА
ОТ 31.05.2024 №385
«ОБ ИСПОЛНЕНИИ БЮДЖЕТА
ГОРОДСКОГО ОКРУГА МЕГИОН ХМАО – ЮГРЫ
ЗА ПЕРВЫЙ КВАРТАЛ 2024 ГОДА»**





СТРУКТУРА ДОХОДНОЙ ЧАСТИ БЮДЖЕТА ЗА I КВАРТАЛ 2024 ГОДА, ТЫС. РУБ.

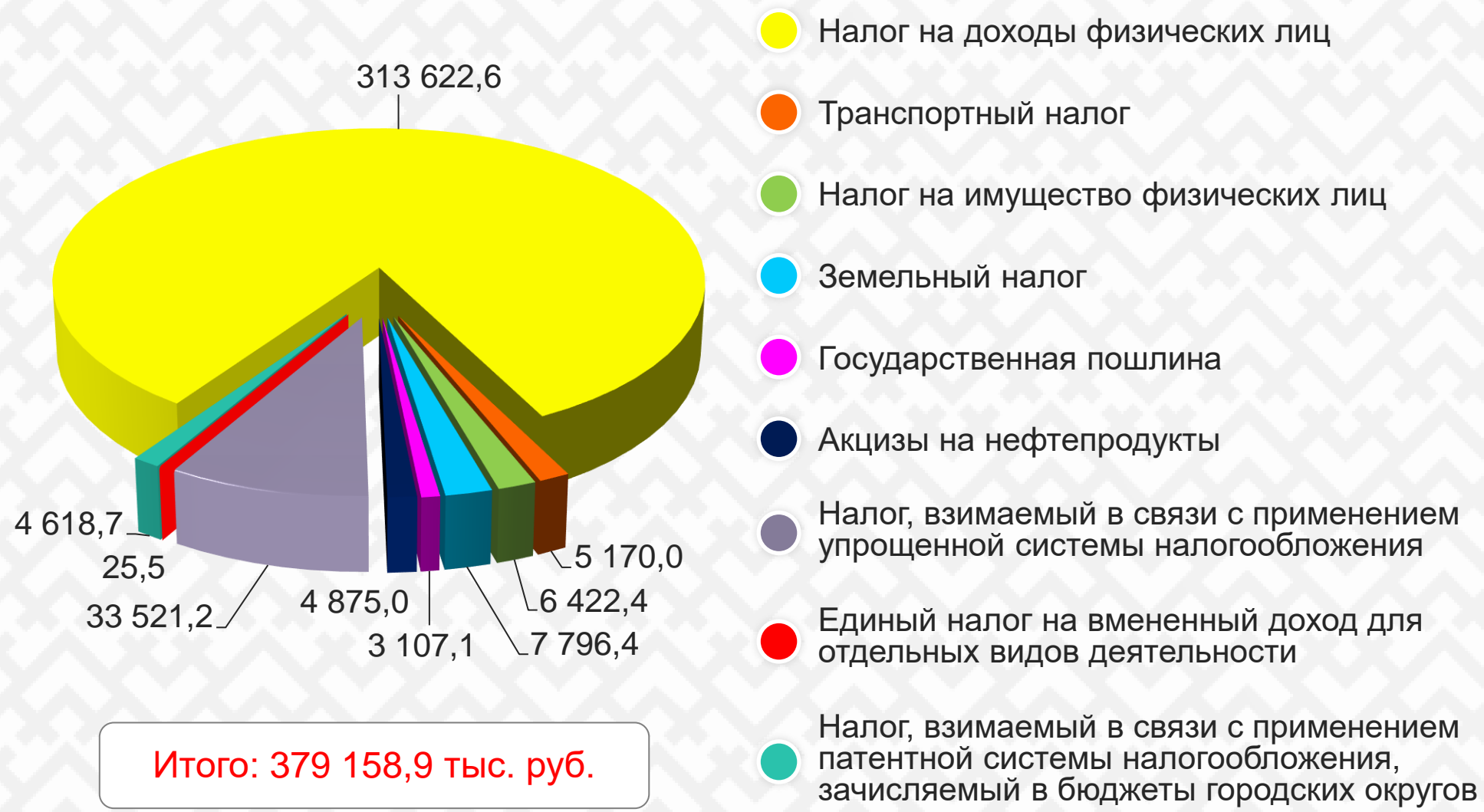


Итого доходов: 1 368 198,0 тыс. руб.






СТРУКТУРА ПОСТУПЛЕНИЙ НАЛОГОВЫХ ДОХОДОВ БЮДЖЕТА ЗА I КВАРТАЛ 2024 ГОДА, ТЫС. РУБ.





ДИНАМИКА ПОСТУПЛЕНИЯ НАЛОГОВЫХ ДОХОДОВ БЮДЖЕТА ЗА I КВАРТАЛ 2023-2024 ГОДЫ, ТЫС. РУБ.



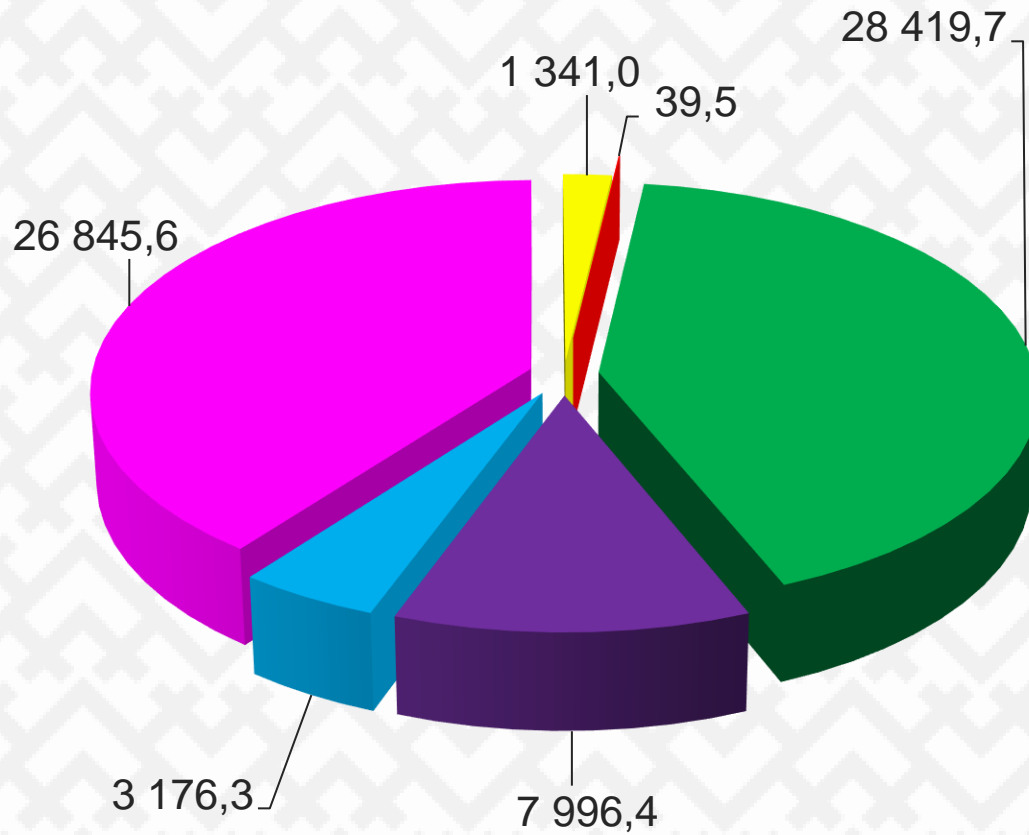
■ Исполнено за I квартал 2023 года

■ Исполнено за I квартал 2024 года





СТРУКТУРА ПОСТУПЛЕНИЯ НЕНАЛОГОВЫХ ДОХОДОВ БЮДЖЕТА ЗА I КВАРТАЛ 2024 ГОДА, ТЫС. РУБ.



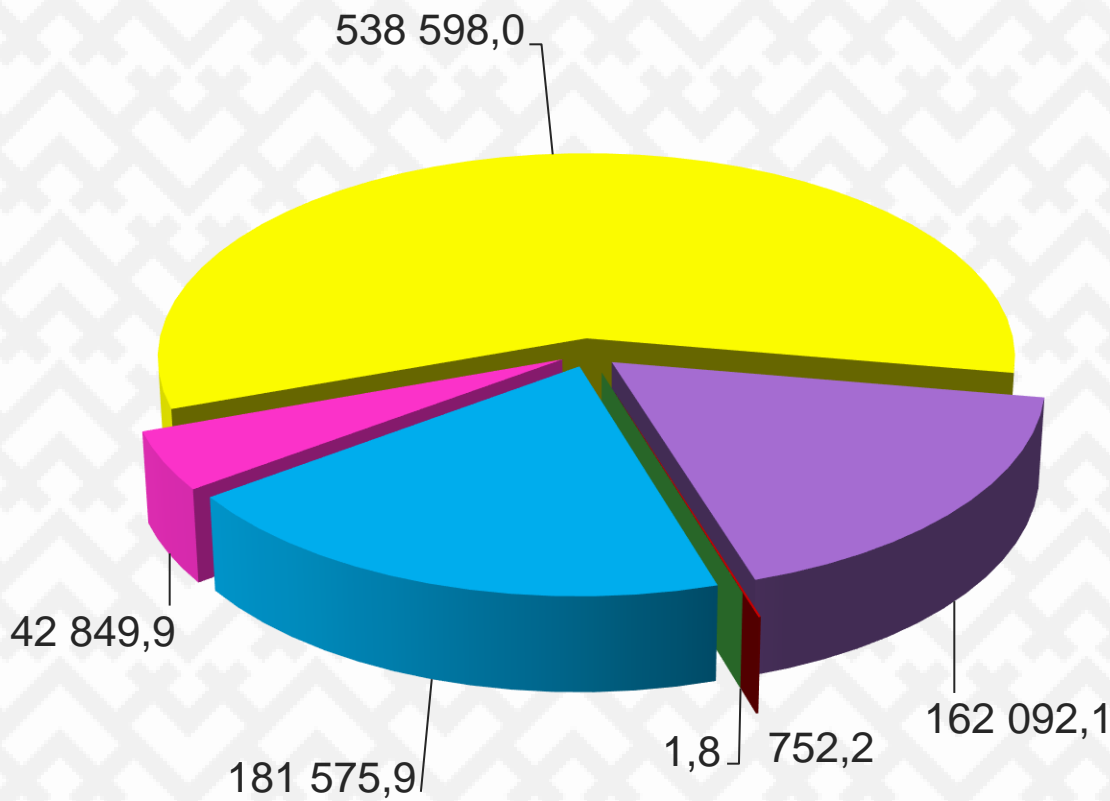
Итого: 67 818,5 тыс. руб.

- Доходы от использования имущества, находящегося в государственной и муниципальной собственности
- Доходы от продажи материальных и нематериальных активов
- Доходы от оказания платных услуг и компенсации затрат государства
- Плата за негативное воздействие на окружающую среду
- Штрафы, санкции, возмещение ущерба
- Прочие неналоговые доходы





СТРУКТУРА БЕЗВОЗМЕЗДНЫХ ПОСТУПЛЕНИЙ В БЮДЖЕТ ЗА I КВАРТАЛ 2024 ГОДА, ТЫС. РУБ.



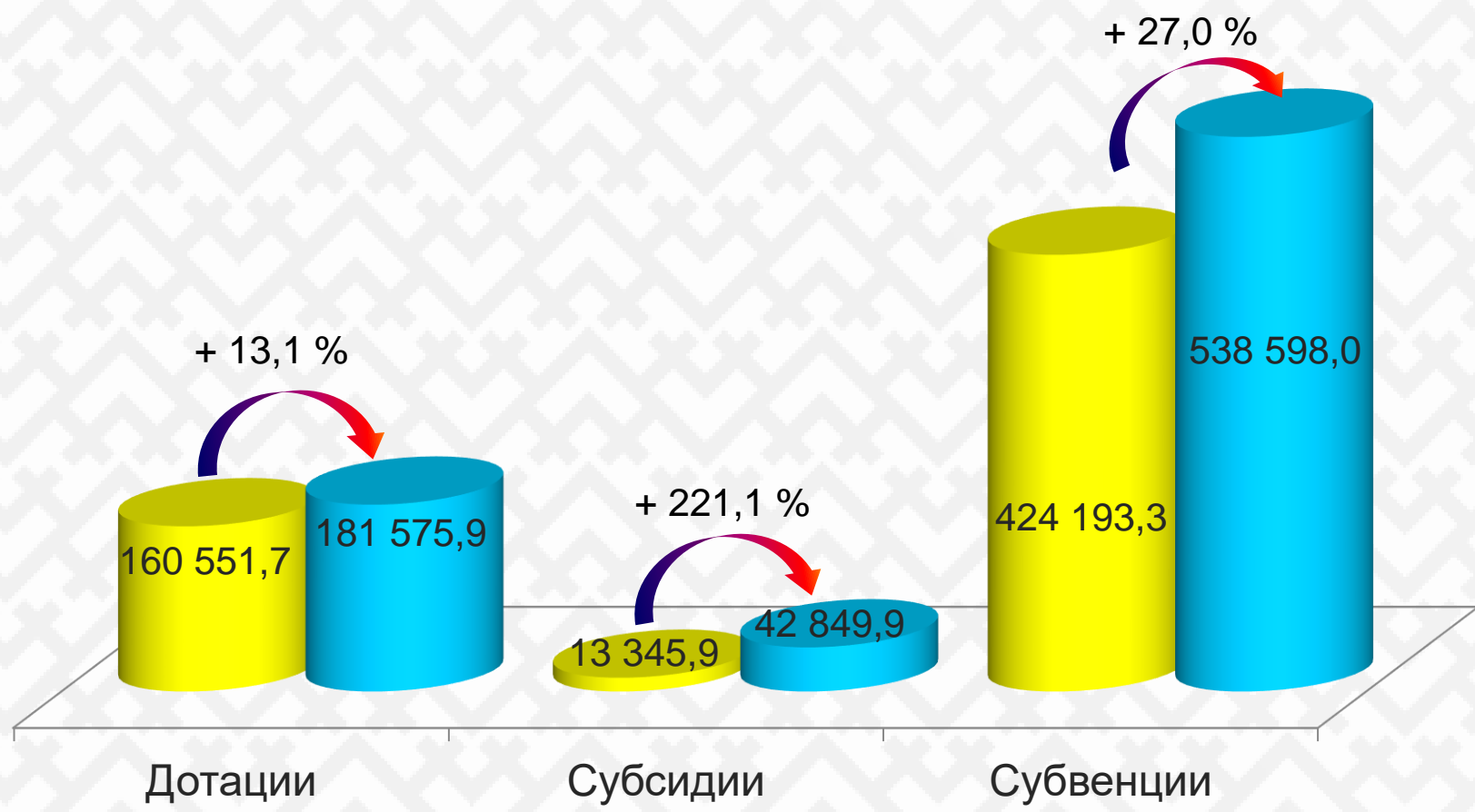
Итого: 921 220,6 тыс. руб.

- Дотации
- Субсидии
- Субвенции
- Другие межбюджетные трансферты
- Безвозмездные поступления от государственных (муниципальных) организаций в бюджеты городских округов
- Доходы бюджетов городских округов от возврата бюджетными учреждениями остатков субсидий прошлых лет





ДИНАМИКА ОБЪЁМА БЕЗВОЗМЕЗДНЫХ ПОСТУПЛЕНИЙ В БЮДЖЕТ ЗА I КВАРТАЛ 2023-2024 ГОДЫ, ТЫС. РУБ.



■ Исполнено за I квартал 2023 года ■ Исполнено за I квартал 2024 года





ОЦЕНКА ИСПОЛНЕНИЯ РАСХОДНОЙ ЧАСТИ БЮДЖЕТА ЗА I КВАРТАЛ 2024 ГОДА, ТЫС. РУБ.

Наименование	Показатели сводной бюджетной росписи на 01.04.2024	Исполнено на 01.04.2024	% исполнения к бюджетным ассигнованиям на 2024 год
ОБЩЕГОСУДАРСТВЕННЫЕ ВОПРОСЫ	573 991,7	144 871,8	25,2
НАЦИОНАЛЬНАЯ БЕЗОПАСНОСТЬ И ПРАВООХРАНИТЕЛЬНАЯ ДЕЯТЕЛЬНОСТЬ	61 275,2	13 786,2	22,5
НАЦИОНАЛЬНАЯ ЭКОНОМИКА	518 619,0	172 511,5	33,3
ЖИЛИЩНО-КОММУНАЛЬНОЕ ХОЗЯЙСТВО	663 503,9	188 293,6	28,4
ОХРАНА ОКРУЖАЮЩЕЙ СРЕДЫ	2 559,9	0,0	0,0
ОБРАЗОВАНИЕ	3 349 640,2	716 476,6	21,4
КУЛЬТУРА, КИНЕМАТОГРАФИЯ	363 087,4	74 801,6	20,6
ЗДРАВООХРАНЕНИЕ	888,5	0,0	0,0
СОЦИАЛЬНАЯ ПОЛИТИКА	52 630,0	11 886,9	22,6
ФИЗИЧЕСКАЯ КУЛЬТУРА И СПОРТ	323 040,8	65 488,3	20,3
СРЕДСТВА МАССОВОЙ ИНФОРМАЦИИ	27 191,5	5 617,4	20,7
ОБСЛУЖИВАНИЕ ГОСУДАРСТВЕННОГО И МУНИЦИПАЛЬНОГО ДОЛГА	900,0	54,2	6,0
Всего расходов:	5 937 328,1	1 393 788,1	23,5





СТРУКТУРА РАСХОДОВ БЮДЖЕТА ЗА I КВАРТАЛ 2024 ГОДА, %





ИСПОЛНЕНИЕ РАСХОДОВ БЮДЖЕТА ГОРОДА В РАМКАХ РЕАЛИЗАЦИИ МУНИЦИПАЛЬНЫХ ПРОГРАММ И НЕПРОГРАММНЫХ НАПРАВЛЕНИЙ ДЕЯТЕЛЬНОСТИ ЗА I КВАРТАЛ 2024 ГОДА, %

Непрограммные
расходы
(22 117,5 тыс. руб.)

В бюджете города
Мегион наибольший объем
занимают расходы,
сформированные в
структуре 22
муниципальных
программ – 98,4 %





РАСХОДЫ БЮДЖЕТА В РАМКАХ РЕАЛИЗАЦИИ МУНИЦИПАЛЬНЫХ ПРОГРАММ НА ТЕРРИТОРИИ ГОРОДА МЕГИОН ЗА 1 КВАРТАЛ 2024 ГОДА

Наименование программы	Показатели сводной бюджетной росписи на 01.04.2024 (тыс.рублей)	Исполнено на 01.04.2024 (тыс.рублей)	% исполнения к бюджетным ассигнованиям на 2024 год
Развитие систем гражданской защиты населения города Мегиона	49 967,7	11 641,9	23,3
Улучшение условий и охраны труда в городе Мегионе	2 668,0	498,7	13,8
Поддержка и развитие малого и среднего предпринимательства на территории города Мегиона	22 246,5	1 065,3	4,8
Развитие гражданского общества на территории города Мегиона	6 977,0	11,9	0,2
Управление муниципальными финансами в городе Мегионе	43 259,9	11 171,9	25,8
Культурное пространство в городе Мегионе	569 450,6	116 295,4	20,5
Развитие муниципальной службы в городе Мегионе	326,5	27,8	8,5
Информационное обеспечение деятельности органов местного самоуправления города Мегиона	26 898,0	5 617,4	20,9
Развитие физической культуры и спорта, укрепление общественного здоровья в городе Мегионе	337 837,7	68 764,8	20,4
Управление муниципальным имуществом города Мегиона	25 070,6	5 760,8	23,0
Развитие жилищной сферы на территории города Мегиона	243 070,0	95 841,3	39,4
Развитие информационного общества на территории города Мегиона	48 759,1	12 179,3	25,0
Развитие транспортной системы города Мегиона	352 960,7	125 457,9	35,5
Развитие жилищно-коммунального комплекса и повышение энергетической эффективности в городе Мегионе	362 555,7	91 384,3	25,2
Мероприятия в области градостроительной деятельности города Мегиона	5 594,0	0,0	0,0
Формирование доступной среды для инвалидов и других маломобильных групп населения на территории города Мегиона	16 413,8	817,5	5,0
Профилактика правонарушений в сфере общественного порядка, незаконного оборота и злоупотребления наркотиками в городе Мегионе	757,5	0,0	0,0
Укрепление межнационального и межконфессионального согласия, профилактика экстремизма и терроризма в городе Мегионе	3 034,9	0,0	0,0
Развитие экологической безопасности на территории города Мегиона	8 559,9	428,3	5,0
Развитие муниципального управления	551 191,6	139 862,5	25,4
Формирование современной городской среды города Мегиона	49 088,6	200,0	0,4
Молодежная политика города Мегиона	71 783,5	18 524,5	25,8
Развитие образования	3 087 698,7	666 119,1	21,6
Непрограммные расходы органов местного самоуправления	51 157,6	22 117,5	43,2





СВЕДЕНИЯ О ФАКТИЧЕСКИ ПРОИЗВЕДЕННЫХ РАСХОДАХ НА РЕАЛИЗАЦИЮ МУНИЦИПАЛЬНЫХ ПРОГРАММ ЗА 1 КВАРТАЛ 2024 ГОДА В СРАВНЕНИИ С ПЕРВОНАЧАЛЬНО УТВЕРЖДЕННЫМИ ЗНАЧЕНИЯМИ РЕШЕНИЕМ ДУМЫ ГОРОДА МЕГИОНА О БЮДЖЕТЕ И С УТОЧНЕННЫМИ ЗНАЧЕНИЯМИ С УЧЕТОМ ВНЕСЕННЫХ ИЗМЕНЕНИЙ

Наименование муниципальной программы	Утверждено решением Думы города Мегиона от 15.12.2023 №347 (тыс.рублей)	Показатели сводной бюджетной росписи на 01.04.2024 (тыс.рублей)	Исполнено на 01.04.2024 (тыс.рублей)	% исполнения к утвержденному плану на 01.04.2024 года	% исполнения к уточненному плану на 01.04.2024 года
Развитие систем гражданской защиты населения города Мегиона	49 967,7	49 967,7	11 641,9	23,3	23,3
Улучшение условий и охраны труда в городе Мегионе	2 668,0	2 668,0	498,7	18,7	18,7
Поддержка и развитие малого и среднего предпринимательства на территории города Мегиона	22 246,5	22 246,5	1 065,3	4,8	4,8
Развитие гражданского общества на территории города Мегиона	6 977,0	6 977,0	11,9	0,2	0,2
Управление муниципальными финансами в городе Мегионе	43 259,9	43 259,9	11 171,9	25,8	25,8
Культурное пространство в городе Мегионе	568 446,4	569 450,6	116 295,4	20,5	20,4
Развитие муниципальной службы в городе Мегионе	326,5	326,5	27,8	8,5	8,5
Информационное обеспечение деятельности органов местного самоуправления города Мегиона	26 898,0	26 898,0	5 617,4	20,9	20,9
Развитие физической культуры и спорта, укрепление общественного здоровья в городе Мегионе	337 837,7	337 837,7	68 764,8	20,4	20,4
Управление муниципальным имуществом города Мегиона	29 187,0	25 070,6	5 760,8	19,7	23,0
Развитие жилищной сферы на территории города Мегиона	68 364,6	243 070,0	95 841,3	140,2	39,4
Развитие информационного общества на территории города Мегиона	48 759,1	48 759,1	12 179,3	25,0	25,0
Развитие транспортной системы города Мегиона	359 566,7	352 960,7	125 457,9	34,9	35,5
Развитие жилищно-коммунального комплекса и повышение энергетической эффективности в городе Мегионе	285 616,6	362 555,7	91 384,3	32,0	25,2
Мероприятия в области градостроительной деятельности города Мегиона	5 594,0	5 594,0	0,0	0,0	0,0
Формирование доступной среды для инвалидов и других маломобильных групп населения на территории города Мегиона	15 325,9	16 413,8	817,5	5,3	5,0
Профилактика правонарушений в сфере общественного порядка, незаконного оборота и злоупотребления наркотиками в городе Мегионе"	757,5	757,5	0,0	0,0	0,0
Укрепление межнационального и межконфессионального согласия, профилактика экстремизма и терроризма в городе Мегионе	3 034,9	3 034,9	0,0	0,0	0,0
Развитие системы обращения с отходами производства и потребления на территории города Мегиона	8 559,9	8 559,9	428,3	5,0	5,0
Развитие муниципального управления	550 421,8	551 191,6	139 862,5	25,4	25,4
Формирование современной городской среды города Мегиона	47 983,6	49 088,6	200,0	0,4	0,4
Молодежная политика города Мегиона	71 783,5	71 783,5	18 524,5	25,8	25,8
Развитие образования города Мегиона	3 083 987,9	3 087 698,7	666 119,1	21,6	21,6
Итого по муниципальным программам:	5 637 570,7	5 886 170,5	1 371 670,6	24,3	23,3
Непрограммные расходы органов местного самоуправления	48 080,6	51 157,6	22 117,5	46,0	43,2
Всего расходов:	5 685 651,3	5 937 328,1	1 393 788,1	24,5	23,5





СВЕДЕНИЯ О ФАКТИЧЕСКИ ПРОИЗВЕДЕННЫХ РАСХОДАХ ПО РАЗДЕЛАМ И ПОДРАЗДЕЛАМ КЛАССИФИКАЦИИ РАСХОДОВ БЮДЖЕТА ЗА 1 КВАРТАЛ 2024 ГОДА В СРАВНЕНИИ С ПЕРВОНАЧАЛЬНО УТВЕРЖДЕННЫМИ ЗНАЧЕНИЯМИ РЕШЕНИЕМ ДУМЫ ГОРОДА МЕГИОНА О БЮДЖЕТЕ И С УТОЧНЕННЫМИ ЗНАЧЕНИЯМИ С УЧЕТОМ ВНЕСЕННЫХ ИЗМЕНЕНИЙ (1)

Наименование	Утверждено решением Думы города Мегиона от 15.12.2023 №347 (тыс.рублей)	Показатели сводной бюджетной росписи на 01.04.2024 (тыс.рублей)	Исполнено на 01.04.2024 (тыс.рублей)	% исполнения к утвержденному плану на 2024 год	% исполнения к показателям сводной бюджетной росписи на 2024 год
ОБЩЕГОСУДАРСТВЕННЫЕ ВОПРОСЫ	574 886,0	573 991,7	144 871,8	25,2	25,2
Функционирование высшего должностного лица субъекта Российской Федерации и муниципального образования	7 842,6	7 842,6	1 333,5	17,0	17,0
Функционирование законодательных (представительных) органов государственной власти и представительных органов муниципальных образований	13 028,6	13 028,6	3 544,8	27,2	27,2
Функционирование Правительства Российской Федерации, высших исполнительных органов государственной власти субъектов Российской Федерации, местных администраций	301 296,6	300 936,6	68 317,1	22,7	22,7
Судебная система	5,2	5,2	0,0	0,0	0,0
Обеспечение деятельности финансовых, налоговых и таможенных органов и органов финансового (финансово-бюджетного) надзора	58 210,0	58 209,0	15 088,7	25,9	25,9
Резервные фонды	1 500,0	1 500,0	0,0	0,0	0,0
Другие общегосударственные вопросы	193 003,0	192 469,7	56 587,7	29,3	29,4
НАЦИОНАЛЬНАЯ БЕЗОПАСНОСТЬ И ПРАВООХРАНИТЕЛЬНАЯ ДЕЯТЕЛЬНОСТЬ	61 275,2	61 275,2	13 786,2	22,5	22,5
Органы юстиции	8 892,5	8 892,5	2 144,3	24,1	24,1
Гражданская оборона	2 207,5	2 207,5	0,0	0,0	0,0
Защита населения и территории от чрезвычайных ситуаций природного и техногенного характера, пожарная безопасность	49 967,7	49 967,7	11 641,9	23,3	23,3
Другие вопросы в области национальной безопасности и правоохранительной деятельности	207,5	207,5	0,0	0,0	0,0
НАЦИОНАЛЬНАЯ ЭКОНОМИКА	523 958,3	518 619,0	172 511,5	32,9	33,3
Общеэкономические вопросы	12 239,8	12 239,8	3 615,0	29,5	29,5
Сельское хозяйство и рыболовство	18 946,6	18 946,6	1 876,2	9,9	9,9
Транспорт	31 784,0	31 735,0	3 612,8	11,4	11,4
Дорожное хозяйство (дорожные фонды)	327 782,7	321 225,8	121 845,1	37,2	37,9
Связь и информатика	52 744,8	52 744,8	14 249,0	27,0	27,0
Другие вопросы в области национальной экономики	80 460,4	81 727,0	27 313,4	33,9	33,4
ЖИЛИЩНО-КОММУНАЛЬНОЕ ХОЗЯЙСТВО	411 625,9	663 503,9	188 293,6	45,7	28,4
Жилищное хозяйство	77 952,4	251 786,3	99 144,6	127,2	39,4
Коммунальное хозяйство	171 509,6	248 815,7	77 430,6	45,1	31,1





СВЕДЕНИЯ О ФАКТИЧЕСКИ ПРОИЗВЕДЕННЫХ РАСХОДАХ ПО РАЗДЕЛАМ И ПОДРАЗДЕЛАМ КЛАССИФИКАЦИИ РАСХОДОВ БЮДЖЕТА ЗА 1 КВАРТАЛ 2024 ГОДА В СРАВНЕНИИ С ПЕРВОНАЧАЛЬНО УТВЕРЖДЕННЫМИ ЗНАЧЕНИЯМИ РЕШЕНИЕМ ДУМЫ ГОРОДА МЕГИОНА О БЮДЖЕТЕ И С УТОЧНЕННЫМИ ЗНАЧЕНИЯМИ С УЧЕТОМ ВНЕСЕННЫХ ИЗМЕНЕНИЙ (2)

Наименование	Утверждено решением Думы города Мегиона от 15.12.2023 №347 (тыс.рублей)	Показатели сводной бюджетной росписи на 01.04.2024 (тыс.рублей)	Исполнено на 01.04.2024 (тыс.рублей)	% исполнения к утвержденному плану на 2024 год	% исполнения к показателям сводной бюджетной росписи на 2024 год
Благоустройство	162 159,0	162 897,0	11 718,4	7,2	7,2
Другие вопросы в области жилищно-коммунального хозяйства	4,9	4,9	0,0	0,0	0,0
ОХРАНА ОКРУЖАЮЩЕЙ СРЕДЫ	2 559,9	2 559,9	0,0	0,0	0,0
Другие вопросы в области охраны окружающей среды	2 559,9	2 559,9	0,0	0,0	0,0
ОБРАЗОВАНИЕ	3 347 398,5	3 349 640,2	716 476,6	21,4	21,4
Дошкольное образование	1 165 237,6	1 166 230,8	235 485,1	20,2	20,2
Общее образование	1 774 339,4	1 776 893,5	402 478,2	22,7	22,7
Дополнительное образование детей	239 369,7	239 292,6	46 771,4	19,5	19,5
Молодежная политика	60 062,2	60 062,2	14 909,5	24,8	24,8
Другие вопросы в области образования	108 389,6	107 161,1	16 832,4	15,5	15,7
КУЛЬТУРА, КИНЕМАТОГРАФИЯ	360 918,1	363 087,4	74 801,6	20,7	20,6
Культура	360 604,3	362 773,6	74 531,6	20,7	20,5
Другие вопросы в области культуры, кинематографии	313,8	313,8	270,0	86,0	86,0
ЗДРАВООХРАНЕНИЕ	888,5	888,5	0,0	0,0	0,0
Другие вопросы в области здравоохранения	888,5	888,5	0,0	0,0	0,0
СОЦИАЛЬНАЯ ПОЛИТИКА	51 008,6	52 630,0	11 886,9	23,3	22,6
Пенсионное обеспечение	10 000,0	10 000,0	3 174,4	31,7	31,7
Социальное обеспечение населения	7 989,6	7 989,6	0,0	0,0	0,0
Охрана семьи и детства	32 490,2	32 883,1	8 712,5	26,8	26,5
Другие вопросы в области социальной политики	528,8	1 757,3	0,0	0,0	0,0
ФИЗИЧЕСКАЯ КУЛЬТУРА И СПОРТ	323 040,8	323 040,8	65 488,3	0,0	20,3
Физическая культура	42 558,0	42 558,0	15 888,5	37,3	37,3
Спорт высших достижений	280 482,8	280 482,8	49 599,8	0,0	24,7
СРЕДСТВА МАССОВОЙ ИНФОРМАЦИИ	27 191,5	27 191,5	5 617,4	20,7	20,7
Периодическая печать и издательства	20 343,5	20 343,5	4 621,6	22,7	22,7
Другие вопросы в области средств массовой информации	6 848,0	6 848,0	995,8	14,5	14,5
ОБСЛУЖИВАНИЕ ГОСУДАРСТВЕННОГО И МУНИЦИПАЛЬНОГО ДОЛГА	900,0	900,0	54,2	6,0	6,0
Обслуживание государственного внутреннего и муниципального долга	900,0	900,0	54,2	6,0	6,0
Всего расходов:	5 685 651,3	5 937 328,1	1 393 788,1	24,5	23,5





СВЕДЕНИЯ ОБ ОБЪЕМЕ МУНИЦИПАЛЬНОГО ДОЛГА ПО СОСТОЯНИЮ НА 01.04.2024

№ п/п	Наименование долгового обязательства	Наименование кредитора	Дата заключения договора, контракта	Срок окончания договора, контракта	Лимит кредитования по договору, руб.	Задолженность по состоянию:				ДИНАМИКА (уменьшение (-), увеличение (+)) суммы муниципального долга, руб.	
						на 01.01.2024		на 01.04.2024			
						сумма задолженности по основному долгу, руб.	сумма задолженности по процентам, руб.	сумма задолженности по основному долгу, руб.	сумма задолженности по процентам, руб.	сумма задолженности по основному долгу, руб.	сумма задолженности по процентам, руб.
1	Кредиты, полученные городским округом Мегион от кредитных организаций					0,00	0,00	0,00	0,00	0,00	0,00
2	Муниципальные ценные бумаги городского округа Мегион					0,00	0,00	0,00	0,00	0,00	0,00
3	Бюджетные кредиты, привлеченные в бюджет городского округа Мегион от других бюджетов бюджетной системы	Договор бюджетного кредита для погашения долговых обязательств от 26.04.2022 №8/02-22	26.04.2022	до 01.04.2025	40 000 000,00	17 140 000,00	0,00	13 711 000,00	0,00	-3 429 000,00	0,00
4	Бюджетные кредиты, привлеченные в бюджет городского округа Мегион от других бюджетов бюджетной системы	Договор бюджетного кредита для финансирования дефицита местного бюджета от 16.11.2022 №13/02-22	16.11.2022	до 16.11.2025	170 000 000,00	111 714 284,00	0,00	97 142 855,00	0,00	-14 571 429,00	0,00
5	Бюджетные кредиты, привлеченные в бюджет городского округа Мегион от других бюджетов бюджетной системы	Договор бюджетного кредита для финансирования дефицита местного бюджета от 14.12.2023 №11/02-23	14.12.2023	до 14.12.2026	211 000 000,00	211 000 000,00	0,00	193 414 000,00	0,00	-17 586 000,00	0,00
6	Муниципальные гарантии городского округа Мегион					0,00	0,00	0,00	0,00	0,00	0,00
ВСЕГО муниципальный долг городского округа город Мегион						339 854 284,00	0,00	304 267 855,00	0,00	-35 586 429,00	0,00





КОРРЕКТИРОВКА ОБЪЕМОВ БЮДЖЕТНЫХ АССИГНОВАНИЙ НА РЕАЛИЗАЦИЮ МУНИЦИПАЛЬНЫХ ПРОГРАММ И НЕПРОГРАММНЫХ НАПРАВЛЕНИЙ ДЕЯТЕЛЬНОСТИ НА 2024 ГОД НА ОСНОВАНИИ ИЗМЕНЕНИЙ, ВНЕСЕННЫХ В БЮДЖЕТ НА 2024 ГОД

Наименование программы	Утвержденный план на 2024 год, утвержден решением Думы города Мегиона от 15.12.2023 №347	Уточнение	Уточненный план на 01.04.2024
Развитие систем гражданской защиты населения города Мегиона	49 967,7	0,0	49 967,7
Улучшение условий и охраны труда в городе Мегионе	2 668,0	0,0	2 668,0
Поддержка и развитие малого и среднего предпринимательства на территории города Мегиона	22 246,5	0,0	22 246,5
Развитие гражданского общества на территории города Мегиона	6 977,0	0,0	6 977,0
Управление муниципальными финансами в городе Мегионе	43 259,9	0,0	43 259,9
Культурное пространство в городе Мегионе	568 446,4	1 004,2	569 450,6
Развитие муниципальной службы в городе Мегионе	326,5	0,0	326,5
Информационное обеспечение деятельности органов местного самоуправления города Мегиона	26 898,0	0,0	26 898,0
Развитие физической культуры и спорта, укрепление общественного здоровья в городе Мегионе	337 837,7	0,0	337 837,7
Управление муниципальным имуществом города Мегиона	29 187,0	-4 116,4	25 070,6
Развитие жилищной сферы на территории города Мегиона	68 364,6	174 705,4	243 070,0
Развитие информационного общества на территории города Мегиона	48 759,1	0,0	48 759,1
Развитие транспортной системы города Мегиона	359 566,7	-6 606,0	352 960,7
Развитие жилищно-коммунального комплекса и повышение энергетической эффективности в городе Мегионе	285 616,6	76 939,1	362 555,7
Мероприятия в области градостроительной деятельности города Мегиона	5 594,0	0,0	5 594,0
Формирование доступной среды для инвалидов и других маломобильных групп населения на территории города Мегиона	15 325,9	1 087,9	16 413,8
Профилактика правонарушений в сфере общественного порядка, незаконного оборота и злоупотребления наркотиками в городе Мегионе	757,5	0,0	757,5
Укрепление межнационального и межконфессионального согласия, профилактика экстремизма и терроризма в городе Мегионе	3 034,9	0,0	3 034,9
Развитие экологической безопасности на территории города Мегиона	8 559,9	0,0	8 559,9
Развитие муниципального управления	550 421,8	769,8	551 191,6
Формирование современной городской среды города Мегиона	47 983,6	1 105,0	49 088,6
Молодежная политика города Мегиона	71 783,5	0,0	71 783,5
Развитие образования	3 083 987,9	3 710,8	3 087 698,7
Непрограммные расходы органов местного самоуправления	48 080,6	3 077,0	51 157,6
Всего расходов:	5 685 651,3	251 676,8	5 937 328,1





КОРРЕКТИРОВКА ОБЪЕМОВ БЮДЖЕТНЫХ АССИГНОВАНИЙ НА РЕАЛИЗАЦИЮ МУНИЦИПАЛЬНЫХ ПРОГРАММ И НЕПРОГРАММНЫХ НАПРАВЛЕНИЙ ДЕЯТЕЛЬНОСТИ НА 2024 ГОД И НА ПЛАНОВЫЙ ПЕРИОД 2025 И 2026 ГОДОВ НА ОСНОВАНИИ ИЗМЕНЕНИЙ, ВНЕСЕННЫХ В БЮДЖЕТ НА 2024 ГОД И НА ПЛАНОВЫЙ ПЕРИОД 2025 И 2026 ГОДОВ РЕШЕНИЕМ ДУМЫ ГОРОДА ОТ 15.12.2023 №347

Наименование муниципальной программы	Сумма 2024 год			Сумма 2025 год			Сумма 2026 год		
	Утверждено решением Думы города Мегиона от 15.12.2023 №347 (тыс.рублей)	Уточнено	Показатели сводной бюджетной росписи на 01.04.2024 (тыс.рублей)	Утверждено решением Думы города Мегиона от 15.12.2023 №347 (тыс.рублей)	Уточнено	Показатели сводной бюджетной росписи на 01.04.2024 (тыс.рублей)	Утверждено решением Думы города Мегиона от 15.12.2023 №347 (тыс.рублей)	Уточнено	Показатели сводной бюджетной росписи на 01.04.2024 (тыс.рублей)
Развитие систем гражданской защиты населения города Мегиона	49 967,7	0,0	49 967,7	45 529,7	0,0	45 529,7	45 967,2	0,0	45 967,2
Улучшение условий и охраны труда в городе Мегионе	2 668,0	0,0	2 668,0	2 213,5	0,0	2 213,5	2 213,5	0,0	2 213,5
Поддержка и развитие малого и среднего предпринимательства на территории города Мегиона	22 246,5	0,0	22 246,5	22 246,8	0,0	22 246,8	20 682,6	0,0	20 682,6
Развитие гражданского общества на территории города Мегиона	6 977,0	0,0	6 977,0	6 996,3	0,0	6 996,3	6 996,3	0,0	6 996,3
Управление муниципальными финансами в городе Мегионе	43 259,9	0,0	43 259,9	40 511,8	0,0	40 511,8	43 218,5	0,0	43 218,5
Культурное пространство в городе Мегионе	568 446,4	1 004,2	569 450,6	538 352,1	0,0	538 352,1	547 144,0	0,0	547 144,0
Развитие муниципальной службы в городе Мегионе	326,5	0,0	326,5	0,0	0,0	0,0	0,0	0,0	0,0
Информационное обеспечение деятельности органов местного самоуправления города Мегиона	26 898,0	0,0	26 898,0	26 163,5	0,0	26 163,5	26 343,5	0,0	26 343,5
Развитие физической культуры и спорта, укрепление общественного здоровья в городе Мегионе	337 837,7	0,0	337 837,7	341 014,3	0,0	341 014,3	347 370,3	0,0	347 370,3
Управление муниципальным имуществом города Мегиона	29 187,0	-4 116,4	25 070,6	0,0	0,0	0,0	5 000,0	0,0	5 000,0
Развитие жилищной сферы на территории города Мегиона	68 364,6	174 705,4	243 070,0	69 517,7	0,0	69 517,7	69 942,7	0,0	69 942,7
Развитие информационного общества на территории города Мегиона	48 759,1	0,0	48 759,1	36 641,4	0,0	36 641,4	43 443,7	0,0	43 443,7
Развитие транспортной системы города Мегиона	359 566,7	-6 606,0	352 960,7	279 005,0	0,0	279 005,0	210 631,8	0,0	210 631,8
Развитие жилищно-коммунального комплекса и повышение энергетической эффективности в городе Мегионе	285 616,6	76 939,1	362 555,7	83 412,3	0,0	83 412,3	54 397,3	0,0	54 397,3
Мероприятия в области градостроительной деятельности города Мегиона	5 594,0	0,0	5 594,0	5 594,0	0,0	5 594,0	5 594,0	0,0	5 594,0
Формирование доступной среды для инвалидов и других маломобильных групп населения на территории города Мегиона	15 325,9	1 087,9	16 413,8	3 225,9	0,0	3 225,9	3 225,9	0,0	3 225,9
Профилактика правонарушений в сфере общественного порядка, незаконного оборота и злоупотребления наркотиками в городе Мегионе	757,5	0,0	757,5	208,2	0,0	208,2	207,5	0,0	207,5
Укрепление межнационального и межконфессионального согласия, профилактика экстремизма и терроризма в городе Мегионе	3 034,9	0,0	3 034,9	670,6	0,0	670,6	1 210,6	0,0	1 210,6
Развитие экологической безопасности на территории города Мегиона	8 559,9	0,0	8 559,9	160,1	0,0	160,1	160,1	0,0	160,1
Развитие муниципального управления	550 421,8	769,8	551 191,6	524 638,7	0,0	524 638,7	536 339,8	0,0	536 339,8
Формирование современной городской среды города Мегиона	47 983,6	1 105,0	49 088,6	0,0	0,0	0,0	0,0	0,0	0,0
Молодежная политика города Мегиона	71 783,5	0,0	71 783,5	71 153,5	0,0	71 153,5	71 833,5	0,0	71 833,5
Развитие образования	3 083 987,9	3 710,8	3 087 698,7	3 221 999,5	0,0	3 221 999,5	3 112 762,7	0,0	3 112 762,7
Итого по муниципальным программам:	5 637 570,7	248 599,8	5 886 170,5	5 319 254,9	0,0	5 319 254,9	5 154 685,5	0,0	5 154 685,5
Непрограммные расходы органов местного самоуправления	48 080,6	3 077,0	51 157,6	93 875,8	0,0	93 875,8	163 050,7	0,0	163 050,7
Всего расходов:	5 685 651,3	251 676,8	5 937 328,1	5 413 130,7	0,0	5 413 130,7	5 317 736,2	0,0	5 317 736,2



БЛАГОДАРИМ ЗА ВНИМАНИЕ!

ДЕПАРТАМЕНТ ФИНАНСОВ АДМИНИСТРАЦИИ ГОРОДА МЕГИОНА

ул. Нефтяников, дом 8,
г. Мегион, Ханты-Мансийский автономный округ –
Югра (Тюменская область), 628680
Телефон: 8 (34643) 9-63-35
Факс: 8 (34643) 9-63-35
Электронный адрес: komfin@admmegion.ru



МЕГИОН

город первых

