

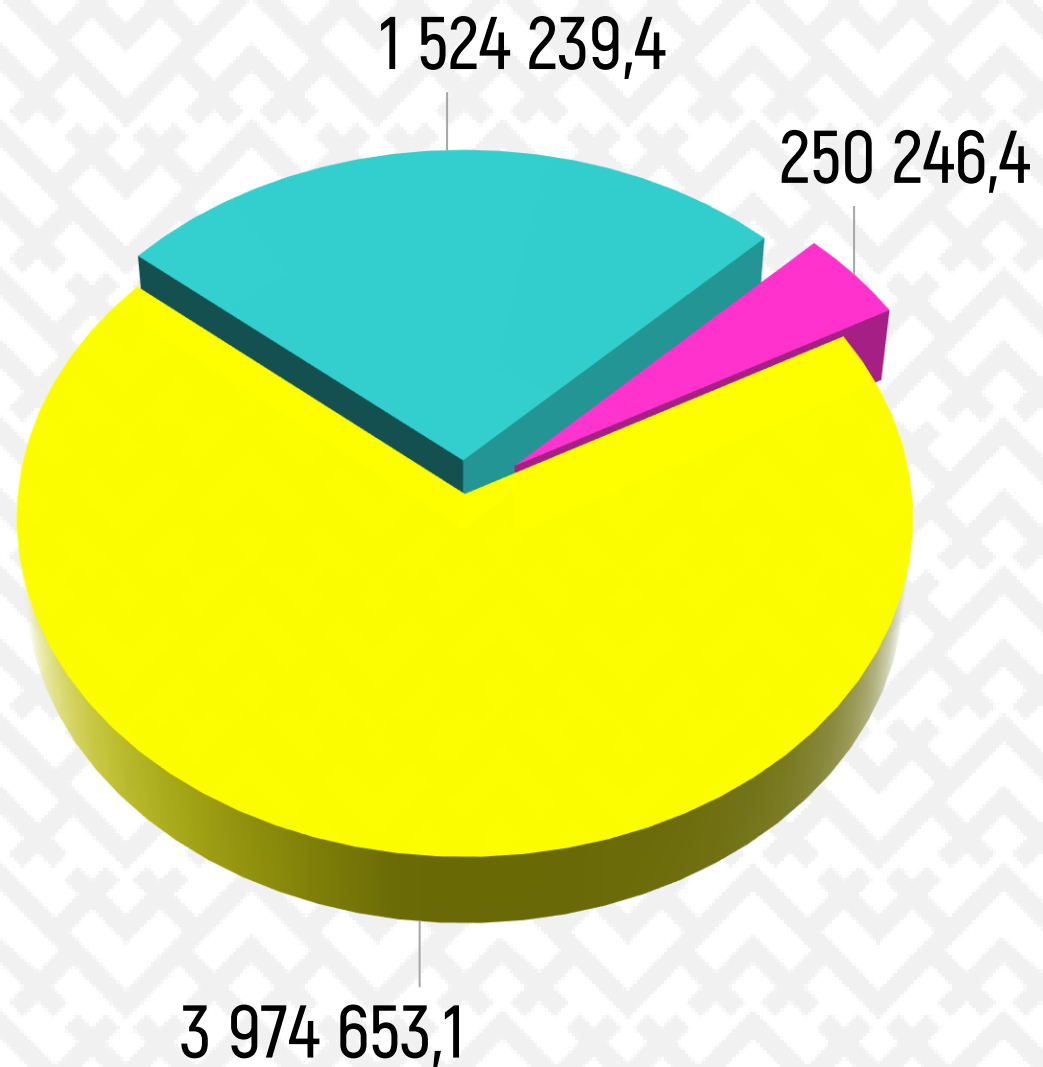


РЕШЕНИЕ ДУМЫ ГОРОДА ОТ 21.11.2025 № 35
«Об исполнении бюджета
городского округа Мегион ХМАО-Югры
за 9 месяцев 2025 года»





СТРУКТУРА ДОХОДНОЙ ЧАСТИ БЮДЖЕТА ГОРОДСКОГО ОКРУГА МЕГИОН ХМАО-ЮГРЫ ЗА 9 МЕСЯЦЕВ 2025 ГОДА, ТЫС. РУБ.



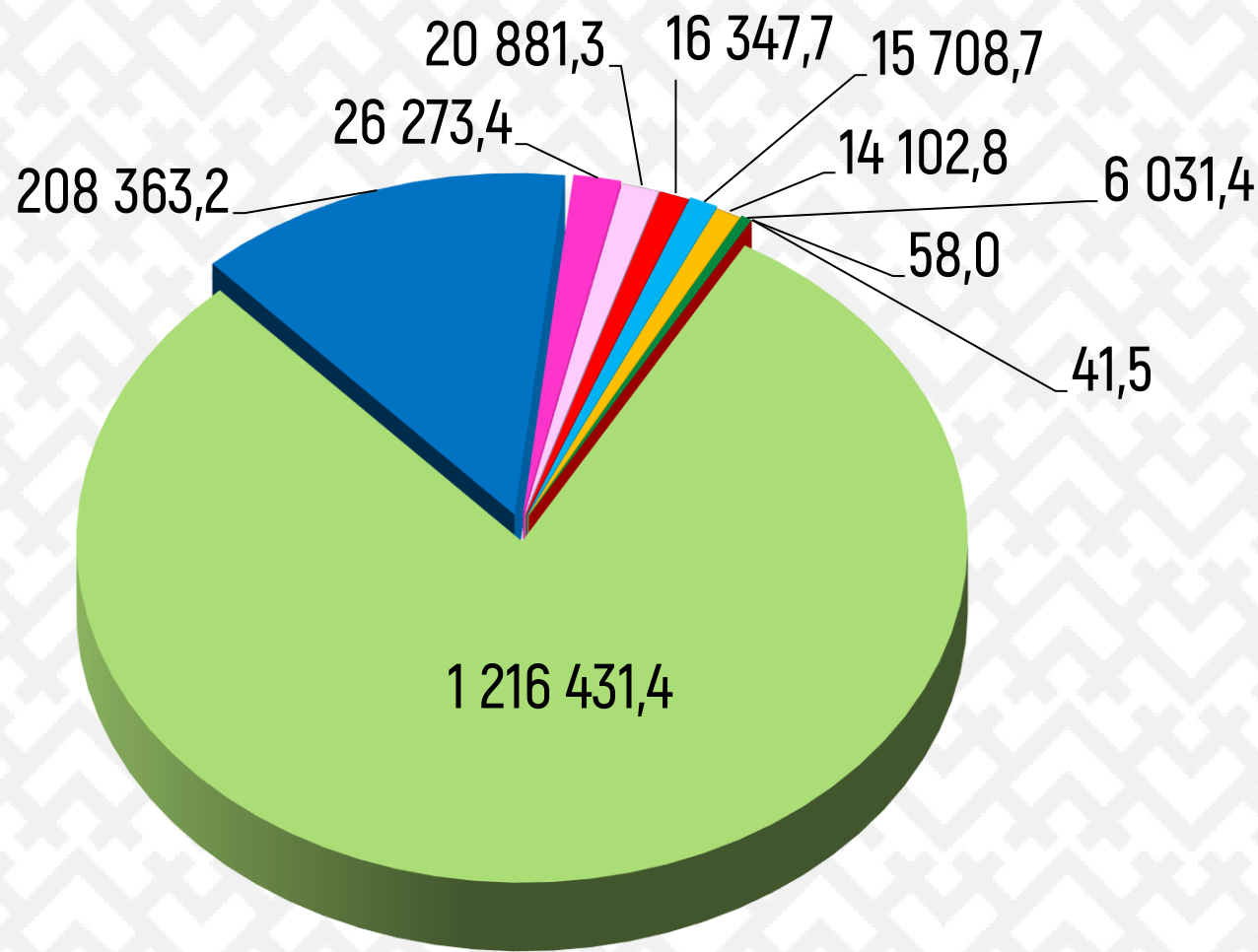
- Безвозмездные поступления
- Налоговые доходы
- Неналоговые доходы

**Итого доходов:
5 749 138,9 тыс. руб.**





СТРУКТУРА ПОСТУПЛЕНИЙ НАЛОГОВЫХ ДОХОДОВ БЮДЖЕТА ГОРОДСКОГО ОКРУГА МЕГИОН ХМАО-ЮГРЫ ЗА 9 МЕСЯЦЕВ 2025 ГОДА, ТЫС. РУБ.




- Налог на доходы физических лиц
- Налог, взимаемый в связи с применением упрощенной системы налогообложения
- Государственная пошлина
- Земельный налог
- Транспортный налог
- Акцизы на нефтепродукты
- Налог на имущество физических лиц
- Налог, взимаемый в связи с применением патентной системы налогообложения, зачисляемый в бюджеты городских округов
- Единый налог на вмененный доход для отдельных видов деятельности
- Единый сельскохозяйственный налог

Итого поступлений: 1 524 239,4 тыс. руб.





ДИНАМИКА ПОСТУПЛЕНИЯ НАЛОГОВЫХ ДОХОДОВ БЮДЖЕТА ГОРОДСКОГО ОКРУГА МЕГИОН ХМАО-ЮГРЫ ЗА 9 МЕСЯЦЕВ 2024-2025 ГОДЫ, ТЫС. РУБ.





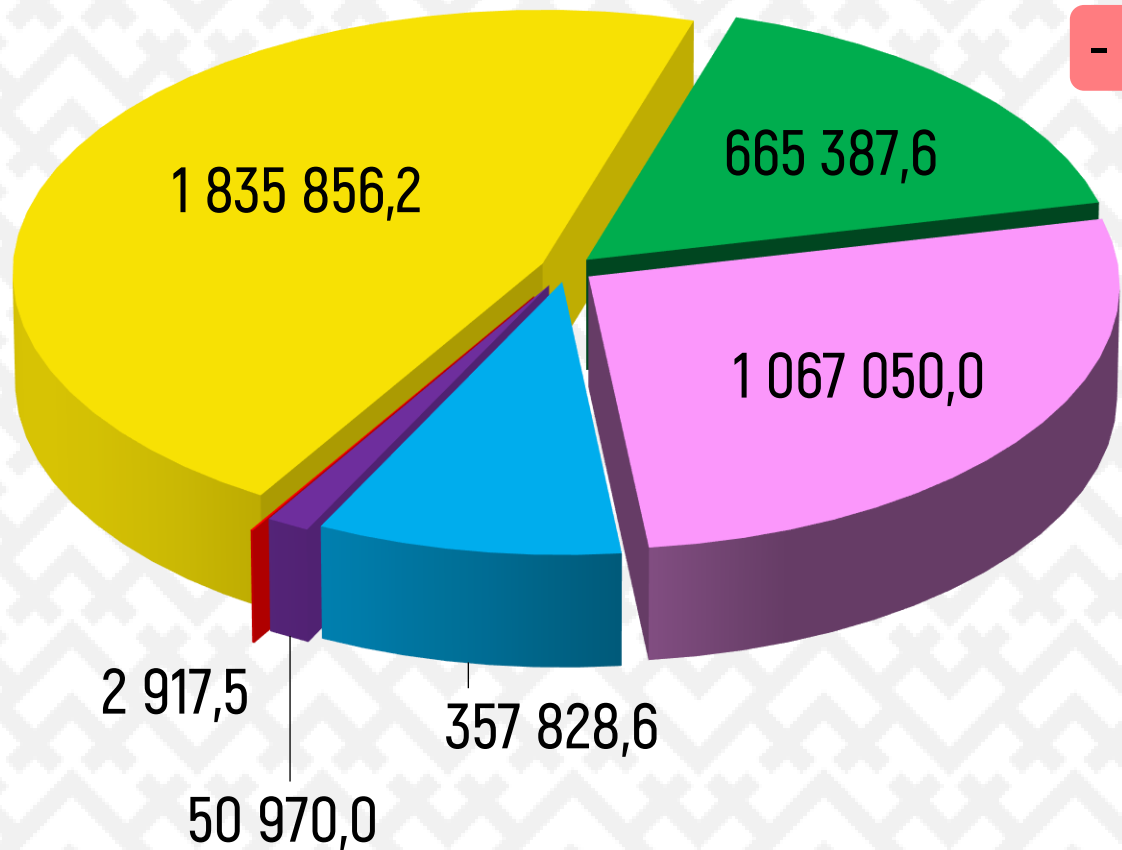
СТРУКТУРА ПОСТУПЛЕНИЯ НЕНАЛОГОВЫХ ДОХОДОВ БЮДЖЕТА ГОРОДСКОГО ОКРУГА МЕГИОН ХМАО-ЮГРЫ ЗА 9 МЕСЯЦЕВ 2025 ГОДА, ТЫС. РУБ.



Итого поступлений: 250 246,4 тыс. руб.



СТРУКТУРА БЕЗВОЗМЕЗДНЫХ ПОСТУПЛЕНИЙ В БЮДЖЕТ ГОРОДСКОГО ОКРУГА МЕГИОН ХМАО-ЮГРЫ ЗА 9 МЕСЯЦЕВ 2025 ГОДА, ТЫС. РУБ.



Возврат остатков субсидий, субвенций и иных межбюджетных трансфертов, имеющих целевое назначение, прошлых лет из бюджетов городских округов

- Субвенции
- Дотации
- Субсидии
- Иные межбюджетные трансферы
- Безвозмездные поступления от негосударственных организаций в бюджеты городских округов
- Безвозмездные поступления от государственных (муниципальных) организаций в бюджеты городских округов

Итого поступлений: 3 974 653,1 тыс. руб.

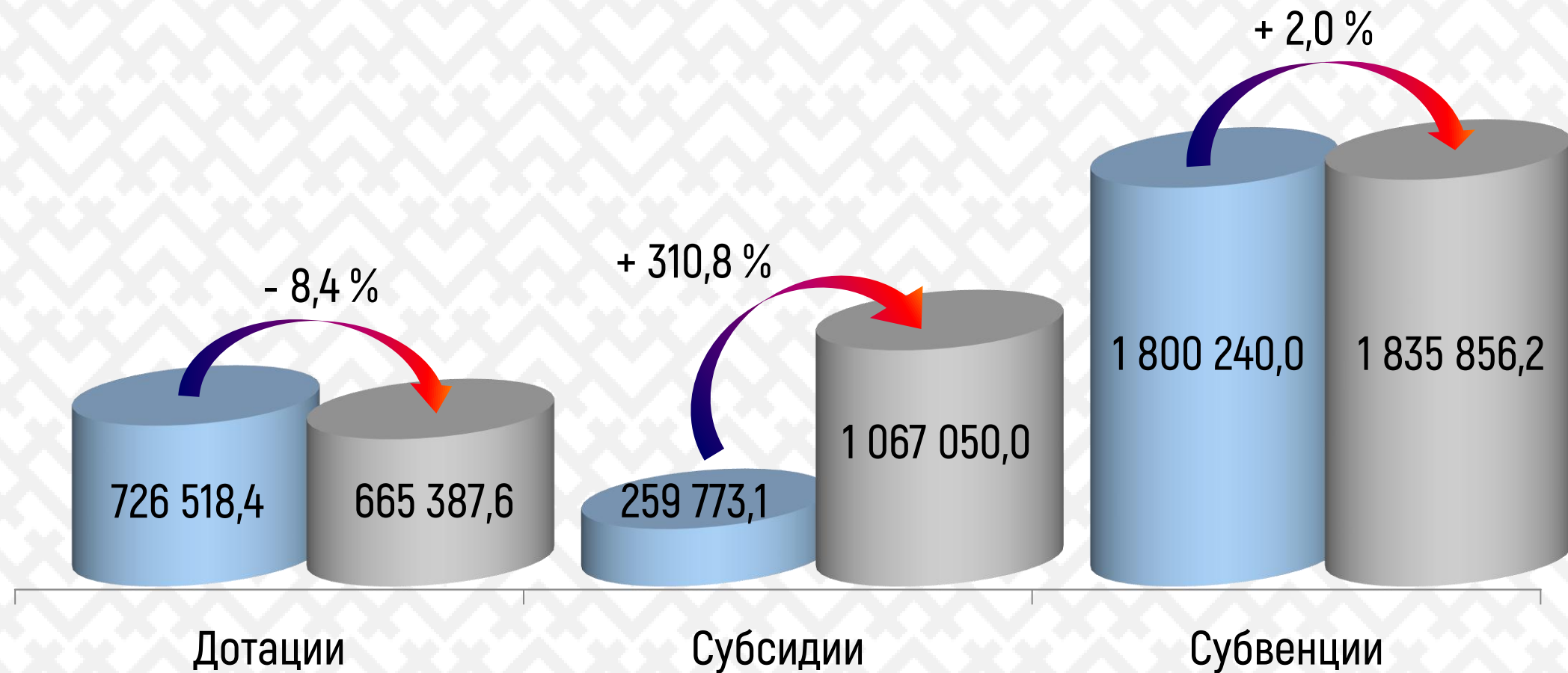




ДИНАМИКА ОБЪЕМА БЕЗВОЗМЕЗДНЫХ ПОСТУПЛЕНИЙ В БЮДЖЕТ ГОРОДСКОГО ОКРУГА МЕГИОН ХМАО-ЮГРЫ ЗА 9 МЕСЯЦЕВ 2024-2025 ГОДЫ, ТЫС. РУБ.

■ Исполнено за 9 месяцев 2024 года

■ Исполнено за 9 месяцев 2025 года



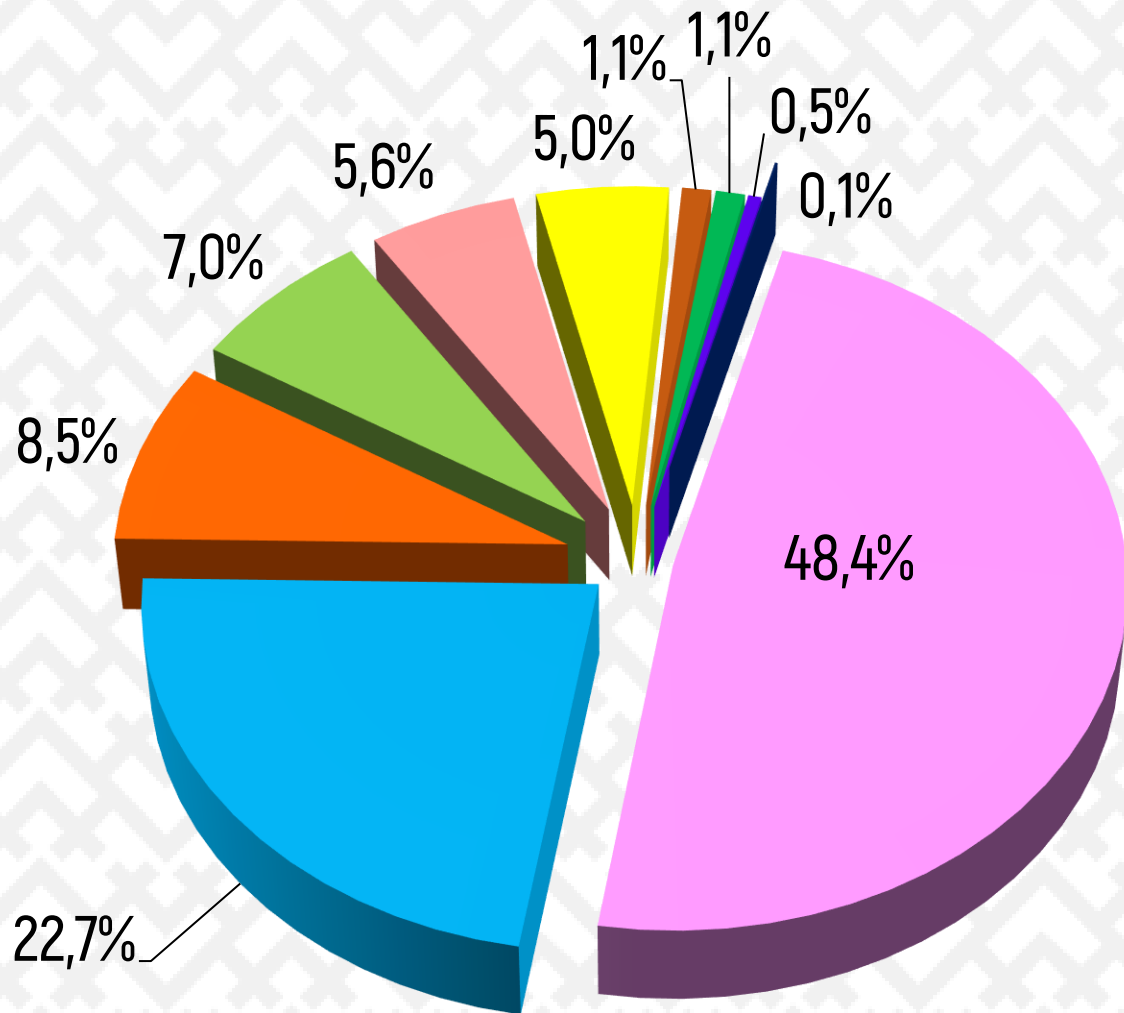


ОЦЕНКА ИСПОЛНЕНИЯ РАСХОДНОЙ ЧАСТИ БЮДЖЕТА ГОРОДСКОГО ОКРУГА МЕГИОН ХМАО-ЮГРЫ ЗА 9 МЕСЯЦЕВ 2025 ГОДА, ТЫС. РУБ.

Наименование	Показатель сводной бюджетной росписи на 01.10.2025	Исполнено на 01.10.2025	% исполнения к бюджетным ассигнованиям на 2025 год
Общегосударственные вопросы	643 602,9	483 553,6	75,1
Национальная безопасность и правоохранительная деятельность	75 202,6	60 895,5	81,0
Национальная экономика	902 163,7	399 605,7	44,3
Жилищно-коммунальное хозяйство	1 799 294,4	1 291 439,4	71,8
Охрана окружающей среды	7 514,2	3 463,0	46,1
Образование	3 984 469,7	2 753 614,2	69,1
Культура, кинематография	420 123,2	319 130,6	76,0
Здравоохранение	888,5	888,5	100,0
Социальная политика	108 751,5	66 373,8	61,0
Физическая культура и спорт	382 587,5	284 892,7	74,5
Средства массовой информации	35 276,0	26 648,9	75,5
Обслуживание государственного и муниципального долга	500,0	232,4	46,5
Всего расходов:	8 360 374,2	5 690 738,3	68,1



СТРУКТУРА РАСХОДОВ БЮДЖЕТА ГОРОДСКОГО ОКРУГА МЕГИОН ХМАО-ЮГРЫ ЗА 9 МЕСЯЦЕВ 2025 ГОДА



- Образование
- Жилищно-коммунальное хозяйство
- Общегосударственные вопросы
- Национальная экономика
- Культура и кинематография
- Физическая культура и спорт
- Социальная политика
- Национальная безопасность и правоохранительная деятельность
- Средства массовой информации
- Охрана окружающей среды





СВЕДЕНИЯ О ФАКТИЧЕСКИ ПРОИЗВЕДЕННЫХ РАСХОДАХ ПО РАЗДЕЛАМ И ПОДРАЗДЕЛАМ КЛАССИФИКАЦИИ РАСХОДОВ БЮДЖЕТА ГОРОДСКОГО ОКРУГА МЕГИОН ХМАО-ЮГРЫ ЗА 9 МЕСЯЦЕВ 2025 ГОДА В СРАВНЕНИИ С ПЕРВОНАЧАЛЬНО УТВЕРЖДЕННЫМИ ЗНАЧЕНИЯМИ РЕШЕНИЕМ ДУМЫ ГОРОДА МЕГИОНА О БЮДЖЕТЕ И С УТОЧНЕННЫМИ ЗНАЧЕНИЯМИ С УЧЕТОМ ВНЕСЕННЫХ ИЗМЕНЕНИЙ

Наименование	Утвержденный план на 2025 год (тыс.рублей)	Уточненный план на 2025 год (тыс.рублей)	Исполнено за 9 месяцев 2025 года (тыс.рублей)	% исполнения к утвержденному плану на 2025 год	% исполнения к уточненному плану на 2025 год
ОБЩЕГОСУДАРСТВЕННЫЕ ВОПРОСЫ	624 338,3	643 602,9	483 553,6	77,5	75,1
Функционирование высшего должностного лица субъекта Российской Федерации и муниципального образования	7 842,6	7 842,6	5 178,9	66,0	66,0
Функционирование законодательных (представительных) органов государственной власти и представительных органов муниципальных образований	11 986,0	11 986,0	8 539,4	71,2	71,2
Функционирование Правительства Российской Федерации, высших исполнительных органов государственной власти субъектов Российской Федерации, местных администраций	301 421,6	301 079,5	241 819,0	80,2	80,3
Судебная система	6,9	6,9	6,9	100,0	100,0
Обеспечение деятельности финансовых, налоговых и таможенных органов и органов финансового (финансово-бюджетного) надзора	56 300,5	56 345,5	42 937,5	76,3	76,2
Обеспечение проведения выборов и референдумов	0,0	8 138,0	8 138,0	0,0	100,0
Резервные фонды	1 500,0	1 500,0	0,0	0,0	0,0
Другие общегосударственные вопросы	245 280,7	256 704,4	176 933,9	72,1	68,9
НАЦИОНАЛЬНАЯ БЕЗОПАСНОСТЬ И ПРАВООХРАНИТЕЛЬНАЯ ДЕЯТЕЛЬНОСТЬ	75 246,3	75 202,6	60 895,5	80,9	81,0
Органы юстиции	8 859,1	8 938,8	6 570,8	74,2	73,5
Гражданская оборона	9 467,9	8 768,5	7 406,7	78,2	84,5
Защита населения и территории от чрезвычайных ситуаций природного и техногенного характера, пожарная безопасность	56 527,8	56 527,8	46 112,4	81,6	81,6
Другие вопросы в области национальной безопасности и правоохранительной деятельности	391,5	967,5	805,6	205,8	83,3
НАЦИОНАЛЬНАЯ ЭКОНОМИКА	899 076,5	902 163,7	399 605,7	44,4	44,3
Общэкономические вопросы	12 123,3	15 073,3	13 030,9	107,5	86,5
Сельское хозяйство и рыболовство	12 901,6	15 455,8	624,6	4,8	4,0
Транспорт	36 092,8	37 555,8	23 131,3	64,1	61,6
Дорожное хозяйство (дорожные фонды)	730 509,7	725 165,4	277 215,3	37,9	38,2
Связь и информатика	49 418,7	47 783,8	36 214,9	73,3	75,8
Другие вопросы в области национальной экономики	58 030,4	61 129,6	49 388,7	85,1	80,8
ЖИЛИЩНО-КОММУНАЛЬНОЕ ХОЗЯЙСТВО	1 045 836,5	1 799 294,4	1 291 439,4	123,5	71,8
Жилищное хозяйство	561 285,3	1 040 376,1	900 990,2	160,5	86,6
Коммунальное хозяйство	352 747,2	574 256,6	277 657,5	78,7	48,4
Благоустройство	131 797,3	184 655,0	112 787,6	85,6	61,1



СВЕДЕНИЯ О ФАКТИЧЕСКИ ПРОИЗВЕДЕННЫХ РАСХОДАХ ПО РАЗДЕЛАМ И ПОДРАЗДЕЛАМ КЛАССИФИКАЦИИ РАСХОДОВ БЮДЖЕТА ГОРОДСКОГО ОКРУГА МЕГИОН ХМАО-ЮГРЫ ЗА 9 МЕСЯЦЕВ 2025 ГОДА В СРАВНЕНИИ С ПЕРВОНАЧАЛЬНО УТВЕРЖДЕННЫМИ ЗНАЧЕНИЯМИ РЕШЕНИЕМ ДУМЫ ГОРОДА МЕГИОНА О БЮДЖЕТЕ И С УТОЧНЕННЫМИ ЗНАЧЕНИЯМИ С УЧЕТОМ ВНЕСЕННЫХ ИЗМЕНЕНИЙ (ПРОДОЛЖЕНИЕ)

Наименование	Утвержденный план на 2025 год (тыс.рублей)	Уточненный план на 2025 год (тыс.рублей)	Исполнено за 9 месяцев 2025 года (тыс.рублей)	% исполнения к утвержденному плану на 2025 год	% исполнения к уточненному плану на 2025 год
Другие вопросы в области жилищно-коммунального хозяйства	6,7	6,7	4,1	61,2	61,2
ОХРАНА ОКРУЖАЮЩЕЙ СРЕДЫ	3 984,0	7 514,2	3 463,0	86,9	46,1
Другие вопросы в области охраны окружающей среды	3 984,0	7 514,2	3 463,0	86,9	46,1
ОБРАЗОВАНИЕ	3 849 768,3	3 984 469,7	2 753 614,2	71,5	69,1
Дошкольное образование	1 283 440,5	1 276 573,5	929 090,2	72,4	72,8
Общее образование	2 115 448,5	2 248 751,8	1 453 523,2	68,7	64,6
Дополнительное образование детей	256 414,6	256 025,8	209 561,2	81,7	81,9
Молодежная политика	70 529,2	76 839,2	59 754,3	84,7	77,8
Другие вопросы в области образования	123 935,5	126 279,4	101 685,3	82,0	80,5
КУЛЬТУРА, КИНЕМАТОГРАФИЯ	381 759,9	420 123,2	319 130,6	83,6	76,0
Культура	381 430,9	419 794,2	318 801,6	83,6	75,9
Другие вопросы в области культуры, кинематографии	329,0	329,0	329,0	100,0	100,0
ЗДРАВООХРАНЕНИЕ	888,5	888,5	888,5	100,0	100,0
Другие вопросы в области здравоохранения	888,5	888,5	888,5	100,0	100,0
СОЦИАЛЬНАЯ ПОЛИТИКА	59 098,0	108 751,5	66 373,8	112,3	61,0
Пенсионное обеспечение	10 533,9	10 533,9	8 124,2	77,1	77,1
Социальное обеспечение населения	8 800,0	58 069,9	29 503,2	335,3	50,8
Охрана семьи и детства	36 923,2	37 162,8	25 957,6	70,3	69,8
Другие вопросы в области социальной политики	2 840,9	2 984,9	2 788,8	98,2	93,4
ФИЗИЧЕСКАЯ КУЛЬТУРА И СПОРТ	355 119,5	382 587,5	284 892,7	0,0	74,5
Физическая культура	68 997,1	70 674,0	56 405,1	81,7	79,8
Спорт высших достижений	286 122,4	311 913,5	228 487,6	0,0	73,3
СРЕДСТВА МАССОВОЙ ИНФОРМАЦИИ	35 304,4	35 276,0	26 648,9	75,5	75,5
Периодическая печать и издательства	24 934,1	25 102,1	19 770,8	79,3	78,8
Другие вопросы в области средств массовой информации	10 370,3	10 173,9	6 878,1	66,3	67,6
ОБСЛУЖИВАНИЕ ГОСУДАРСТВЕННОГО И МУНИЦИПАЛЬНОГО ДОЛГА	500,0	500,0	232,4	46,5	46,5
Обслуживание государственного внутреннего и муниципального долга	500,0	500,0	232,4	46,5	46,5
Всего расходов:	7 330 920,2	8 360 374,2	5 690 738,3	77,6	68,1



ИСПОЛНЕНИЕ РАСХОДОВ БЮДЖЕТА ГОРОДА В РАМКАХ РЕАЛИЗАЦИИ МУНИЦИПАЛЬНЫХ ПРОГРАММ И НЕПРОГРАММНЫХ НАПРАВЛЕНИЙ ДЕЯТЕЛЬНОСТИ ЗА 9 МЕСЯЦЕВ 2025 ГОДА

В бюджете города
Мегион наибольший объем занимают
расходы, сформированные
в структуре 23 муниципальных
программ – 98,8 %





РАСХОДЫ БЮДЖЕТА ГОРОДСКОГО ОКРУГА МЕГИОН ХМАО–ЮГРЫ В РАМКАХ РЕАЛИЗАЦИИ МУНИЦИПАЛЬНЫХ ПРОГРАММ НА ТЕРРИТОРИИ ГОРОДА МЕГИОН ЗА 9 МЕСЯЦЕВ 2025 ГОДА

Наименование муниципальной программы	Показатели сводной бюджетной росписи на 01.10.2025 (тыс.руб.)	Исполнено на 01.10.2025 (тыс.руб.)	% исполнения к ассигнованиям на 2025 год
Развитие систем гражданской защиты населения города Мегиона	56 527,8	46 112,4	81,6
Улучшение условий и охраны труда в городе Мегионе	2 714,1	1 823,4	67,2
Поддержка и развитие малого и среднего предпринимательства на территории города Мегиона	16 547,8	3 602,7	21,8
Развитие гражданского общества на территории города Мегиона	7 917,1	6 064,9	76,6
Управление муниципальными финансами в городе Мегионе	42 221,4	32 610,5	77,2
Культурное пространство в городе Мегионе	635 193,7	497 015,3	78,2
Развитие муниципальной службы в городе Мегионе	350,0	240,7	68,8
Информационное обеспечение деятельности органов местного самоуправления города Мегиона	34 743,2	26 633,2	76,7
Развитие физической культуры и спорта, укрепление общественного здоровья в городе Мегионе	395 947,3	295 044,0	74,5
Управление муниципальным имуществом города Мегиона	48 440,5	15 901,8	32,8
Развитие жилищной сферы на территории города Мегиона	1 061 702,7	912 328,2	85,9
Развитие информационного общества на территории города Мегиона	43 327,2	32 831,2	75,8
Развитие транспортной системы города Мегиона	762 721,1	300 346,6	39,4
Развитие жилищно-коммунального комплекса и повышение энергетической эффективности в городе Мегионе	701 809,0	365 385,6	52,1
Мероприятия в области градостроительной деятельности города Мегиона	10 646,4	0,0	0,0
Формирование доступной среды для инвалидов и других маломобильных групп населения на территории города Мегиона	16 208,9	3 833,9	23,7
Профилактика правонарушений в сфере общественного порядка, незаконного оборота и злоупотребления наркотиками в городе Мегионе	1 547,1	1 039,8	67,2
Укрепление межнационального и межконфессионального согласия, профилактика экстремизма и терроризма в городе Мегионе	9 772,0	7 865,7	80,5
Развитие экологической безопасности на территории города Мегиона	18 644,2	7 031,6	37,7
Развитие муниципального управления	559 241,1	441 096,7	78,9
Формирование современной городской среды города Мегиона	53 534,1	26 193,1	48,9
Молодежная политика города Мегиона	90 800,1	72 728,1	80,1
Развитие образования	3 705 726,7	2 524 805,5	68,1
Непрограммные расходы органов местного самоуправления	84 090,7	70 203,4	83,5



СВЕДЕНИЯ О ФАКТИЧЕСКИ ПРОИЗВЕДЕННЫХ РАСХОДАХ НА РЕАЛИЗАЦИЮ МУНИЦИПАЛЬНЫХ ПРОГРАММ ГОРОДСКОГО ОКРУГА МЕГИОН ХМАО-ЮГРЫ ЗА 9 МЕСЯЦЕВ 2025 ГОДА В СРАВНЕНИИ С ПЕРВОНАЧАЛЬНО УТВЕРЖДЕННЫМИ ЗНАЧЕНИЯМИ РЕШЕНИЕМ ДУМЫ ГОРОДА МЕГИОНА О БЮДЖЕТЕ И С УТОЧНЕННЫМИ ЗНАЧЕНИЯМИ С УЧЕТОМ ВНЕСЕННЫХ ИЗМЕНЕНИЙ

Наименование муниципальной программы	Утвержденный план на 2025 год (тыс.руб.)	Уточненный план на 2025 год (тыс.руб.)	Исполнено за 9 месяцев 2025 года (тыс.руб.)	% исполнения к утвержденному плану на 2025 год	% исполнения к уточненному плану на 2025 год
Развитие систем гражданской защиты населения города Мегиона	56 527,8	56 527,8	46 112,4	81,6	81,6
Улучшение условий и охраны труда в городе Мегионе	2 693,2	2 714,1	1 823,4	67,7	67,2
Поддержка и развитие малого и среднего предпринимательства на территории города Мегиона	16 547,7	16 547,8	3 602,7	21,8	21,8
Развитие гражданского общества на территории города Мегиона	9 690,6	7 917,1	6 064,9	62,6	76,6
Управление муниципальными финансами в городе Мегионе	42 221,4	42 221,4	32 610,5	77,2	77,2
Культурное пространство в городе Мегионе	595 609,1	635 193,7	497 015,3	83,4	78,2
Развитие муниципальной службы в городе Мегионе	350,0	350,0	240,7	68,8	68,8
Информационное обеспечение деятельности органов местного самоуправления города Мегиона	34 743,2	34 743,2	26 633,2	76,7	76,7
Развитие физической культуры и спорта, укрепление общественного здоровья в городе Мегионе	368 335,5	395 947,3	295 044,0	80,1	74,5
Управление муниципальным имуществом города Мегиона	50 484,8	48 440,5	15 901,8	31,5	32,8
Развитие жилищной сферы на территории города Мегиона	545 710,6	1 061 702,7	912 328,2	167,2	85,9
Развитие информационного общества на территории города Мегиона	44 871,6	43 327,2	32 831,2	73,2	75,8
Развитие транспортной системы города Мегиона	766 602,5	762 721,1	300 346,6	39,2	39,4
Развитие жилищно-коммунального комплекса и повышение энергетической эффективности в городе Мегионе	456 601,4	701 809,0	365 385,6	80,0	52,1
Мероприятия в области градостроительной деятельности города Мегиона	10 646,4	10 646,4	0,0	0,0	0,0
Формирование доступной среды для инвалидов и других маломобильных групп населения на территории города Мегиона	16 275,8	16 208,9	3 833,9	23,6	23,7
Профилактика правонарушений в сфере общественного порядка, незаконного оборота и злоупотребления наркотиками в городе Мегионе	1 143,5	1 547,1	1 039,8	90,9	67,2
Укрепление межнационального и межконфессионального согласия, профилактика экстремизма и терроризма в городе Мегионе	10 569,0	9 772,0	7 865,7	74,4	80,5
Развитие экологической безопасности на территории города Мегиона	9 708,5	18 644,2	7 031,6	72,4	37,7
Развитие муниципального управления	555 043,6	559 241,1	441 096,7	79,5	78,9
Формирование комфортной городской среды города Мегиона	27 450,6	53 534,1	26 193,1	95,4	48,9
Молодежная политика города Мегиона	81 390,1	90 800,1	72 728,1	89,4	80,1
Развитие образования	3 574 770,9	3 705 726,7	2 524 805,5	70,6	68,1
Итого по муниципальным программам:	7 277 987,8	8 276 283,5	5 620 534,9	77,2	67,9
Непрограммные расходы органов местного самоуправления	52 932,4	84 090,7	70 203,4	132,6	83,5
Всего расходов:	7 330 920,2	8 360 374,2	5 690 738,3	77,6	68,1

КОРРЕКТИРОВКА ОБЪЕМОВ БЮДЖЕТНЫХ АССИГНОВАНИЙ НА РЕАЛИЗАЦИЮ МУНИЦИПАЛЬНЫХ ПРОГРАММ И НЕПРОГРАММНЫХ НАПРАВЛЕНИЙ ДЕЯТЕЛЬНОСТИ ГОРОДСКОГО ОКРУГА МЕГИОН ХМАО-ЮГРЫ НА 2025 ГОД НА ОСНОВАНИИ ИЗМЕНЕНИЙ, ВНЕСЕННЫХ В БЮДЖЕТ ГОРОДСКОГО ОКРУГА МЕГИОН ХМАО-ЮГРЫ НА 2025 ГОД, ТЫС. РУБ.

Наименование муниципальной программы	Утвержденный план на 2025 год, утвержден решением Думы города Мегиона от 09.12.2024 №427	Уточнение	Уточненный план на 01.10.2025
Развитие систем гражданской защиты населения города Мегиона	56 527,8	0,0	56 527,8
Улучшение условий и охраны труда в городе Мегионе	2 693,2	20,9	2 714,1
Поддержка и развитие малого и среднего предпринимательства на территории города Мегиона	16 547,7	0,1	16 547,8
Развитие гражданского общества на территории города Мегиона	9 690,6	-1 773,5	7 917,1
Управление муниципальными финансами в городе Мегионе	42 221,4	0,0	42 221,4
Культурное пространство в городе Мегионе	595 609,1	39 584,6	635 193,7
Развитие муниципальной службы в городе Мегионе	350,0	0,0	350,0
Информационное обеспечение деятельности органов местного самоуправления города Мегиона	34 743,2	0,0	34 743,2
Развитие физической культуры и спорта, укрепление общественного здоровья в городе Мегионе	368 335,5	27 611,8	395 947,3
Управление муниципальным имуществом города Мегиона	50 484,8	-2 044,3	48 440,5
Развитие жилищной сферы на территории города Мегиона	545 710,6	515 992,1	1 061 702,7
Развитие информационного общества на территории города Мегиона	44 871,6	-1 544,4	43 327,2
Развитие транспортной системы города Мегиона	766 602,5	-3 881,4	762 721,1
Развитие жилищно-коммунального комплекса и повышение энергетической эффективности в городе Мегионе	456 601,4	245 207,6	701 809,0
Мероприятия в области градостроительной деятельности города Мегиона	10 646,4	0,0	10 646,4
Формирование доступной среды для инвалидов и других маломобильных групп населения на территории города Мегиона	16 275,8	-66,9	16 208,9
Профилактика правонарушений в сфере общественного порядка, незаконного оборота и злоупотребления наркотиками в городе Мегионе	1 143,5	403,6	1 547,1
Укрепление межнационального и межконфессионального согласия, профилактика экстремизма и терроризма в городе Мегионе	10 569,0	-797,0	9 772,0
Развитие экологической безопасности на территории города Мегиона	9 708,5	8 935,7	18 644,2
Развитие муниципального управления	555 043,6	4 197,5	559 241,1
Формирование современной городской среды города Мегиона	27 450,6	26 083,5	53 534,1
Молодежная политика города Мегиона	81 390,1	9 410,0	90 800,1
Развитие образования	3 574 770,9	130 955,8	3 705 726,7
Непрограммные расходы органов местного самоуправления	52 932,4	31 158,3	84 090,7
Всего расходов:	7 330 920,2	1 029 454,0	8 360 374,2



КОРРЕКТИРОВКА ОБЪЕМОВ БЮДЖЕТНЫХ АССИГНОВАНИЙ НА РЕАЛИЗАЦИЮ МУНИЦИПАЛЬНЫХ ПРОГРАММ И НЕПРОГРАММНЫХ НАПРАВЛЕНИЙ ДЕЯТЕЛЬНОСТИ ГОРОДСКОГО ОКРУГА МЕГИОН ХМАО-ЮГРЫ НА 2025 ГОД И НА ПЛАНОВЫЙ ПЕРИОД 2026 И 2027 ГОДОВ НА ОСНОВАНИИ ИЗМЕНЕНИЙ, ВНЕСЕННЫХ В БЮДЖЕТ ГОРОДСКОГО ОКРУГА МЕГИОН ХМАО-ЮГРЫ НА 2025 ГОД И НА ПЛАНОВЫЙ ПЕРИОД 2026 И 2027 ГОДОВ РЕШЕНИЕМ ДУМЫ ГОРОДА ОТ 09.12.2024 №427, ТЫС. РУБ.

Наименование муниципальной программы	Сумма 2025 год			Сумма 2026 год			Сумма 2027 год		
	Утверждено решением Думы города Мегиона от 09.12.2024 №427	Уточнено	Показатели сводной бюджетной росписи на 01.10.2025	Утверждено решением Думы города Мегиона от 09.12.2024 №427	Уточнено	Показатели сводной бюджетной росписи на 01.10.2025	Утверждено решением Думы города Мегиона от 09.12.2024 №427	Уточнено	Показатели сводной бюджетной росписи на 01.10.2025
Развитие систем гражданской защиты населения города Мегиона	56 527,8	0,0	56 527,8	55 435,8	0,0	55 435,8	53 121,2	0,0	53 121,2
Улучшение условий и охраны труда в городе Мегионе	2 693,2	20,9	2 714,1	2 305,7	0,0	2 305,7	2 305,7	0,0	2 305,7
Поддержка и развитие малого и среднего предпринимательства на территории города Мегиона	16 547,7	0,1	16 547,8	16 547,7	0,0	16 547,7	16 547,7	0,0	16 547,7
Развитие гражданского общества на территории города Мегиона	9 690,6	-1 773,5	7 917,1	4 890,6	0,0	4 890,6	4 890,6	0,0	4 890,6
Управление муниципальными финансами в городе Мегионе	42 221,4	0,0	42 221,4	38 854,5	0,0	38 854,5	38 854,5	0,0	38 854,5
Культурное пространство в городе Мегионе	595 609,1	39 584,6	635 193,7	635 532,6	0,0	635 532,6	644 118,7	0,0	644 118,7
Развитие муниципальной службы в городе Мегионе	350,0	0,0	350,0	0,0	0,0	0,0	0,0	0,0	0,0
Информационное обеспечение деятельности органов местного самоуправления города Мегиона	34 743,2	0,0	34 743,2	29 743,2	0,0	29 743,2	29 743,2	0,0	29 743,2
Развитие физической культуры и спорта, укрепление общественного здоровья в городе Мегионе	368 335,5	27 611,8	395 947,3	359 808,0	0,0	359 808,0	358 614,4	0,0	358 614,4
Управление муниципальным имуществом города Мегиона	50 484,8	-2 044,3	48 440,5	22 507,5	0,0	22 507,5	13 507,5	0,0	13 507,5
Развитие жилищной сферы на территории города Мегиона	545 710,6	515 992,1	1 061 702,7	578 636,0	-472 259,6	106 376,4	61 959,6	8 442,8	70 402,4
Развитие информационного общества на территории города Мегиона	44 871,6	-1 544,4	43 327,2	42 857,6	0,0	42 857,6	36 831,6	0,0	36 831,6
Развитие транспортной системы города Мегиона	766 602,5	-3 881,4	762 721,1	541 327,8	0,0	541 327,8	305 741,7	0,0	305 741,7
Развитие жилищно-коммунального комплекса и повышение энергетической эффективности в городе Мегионе	456 601,4	245 207,6	701 809,0	415 116,7	-26 708,7	388 408,0	413 117,0	16 491,7	429 608,7
Мероприятия в области градостроительной деятельности города Мегиона	10 646,4	0,0	10 646,4	9 690,6	0,0	9 690,6	9 720,3	0,0	9 720,3
Формирование доступной среды для инвалидов и других маломобильных групп населения на территории города Мегиона	16 275,8	-66,9	16 208,9	3 225,8	0,0	3 225,8	3 225,8	0,0	3 225,8
Профилактика правонарушений в сфере общественного порядка, незаконного оборота и злоупотребления наркотиками в городе Мегионе	1 143,5	403,6	1 547,1	572,9	0,0	572,9	571,5	0,0	571,5
Укрепление межнационального и межконфессионального согласия, профилактика экстремизма и терроризма в городе Мегионе	10 569,0	-797,0	9 772,0	958,0	0,0	958,0	958,0	0,0	958,0
Развитие экологической безопасности на территории города Мегиона	9 708,5	8 935,7	18 644,2	8 654,9	0,0	8 654,9	8 654,9	0,0	8 654,9
Развитие муниципального управления	555 043,6	4 197,5	559 241,1	528 919,2	0,0	528 919,2	527 196,0	0,0	527 196,0
Формирование современной городской среды города Мегиона	27 450,6	26 083,5	53 534,1	64 041,3	0,0	64 041,3	42 579,6	0,0	42 579,6
Молодежная политика города Мегиона	81 390,1	9 410,0	90 800,1	80 990,1	0,0	80 990,1	70 877,6	0,0	70 877,6
Развитие образования	3 574 770,9	130 955,8	3 705 726,7	3 349 297,5	-74 664,0	3 274 633,5	3 251 332,6	-3 531,5	3 247 801,1
Итого по муниципальным программам:	7 277 987,8	998 295,7	8 276 283,5	6 789 914,0	-573 632,3	6 216 281,7	5 894 469,7	21 403,0	5 915 872,7
Непрограммные расходы органов местного самоуправления	52 932,4	31 158,3	84 090,7	104 375,0	0,0	104 375,0	169 686,5	0,0	169 686,5
Всего расходов:	7 330 920,2	1 029 454,0	8 360 374,2	6 894 289,0	-573 632,3	6 320 656,7	6 064 156,2	21 403,0	6 085 559,2





СВЕДЕНИЯ ОБ ОБЪЕМЕ МУНИЦИПАЛЬНОГО ДОЛГА ГОРОДСКОГО ОКРУГА МЕГИОН ХМАО-ЮГРЫ ПО СОСТОЯНИЮ НА 01.10.2025

№ п/п	Наименование долгового обязательства	Наименование кредитора	Дата заключения договора, контракта	Срок окончания договора, контракта	Лимит кредитования по договору, руб.	Задолженность по состоянию:				ДИНАМИКА (уменьшение (-), увеличение (+)) суммы муниципального долга, руб.			
						на 01.01.2025		на 01.10.2025		сумма задолженности по основному долгу, руб.	сумма задолженности по процентам, руб.	сумма задолженности по основному долгу, руб.	сумма задолженности по процентам, руб.
						сумма задолженности по основному долгу, руб.	сумма задолженности по процентам, руб.	сумма задолженности по основному долгу, руб.	сумма задолженности по процентам, руб.				
1	Кредиты, полученные городским округом Мегион от кредитных организаций					0,00	0,00	0,00	0,00	0,00	0,00		
2	Муниципальные ценные бумаги городского округа Мегион					0,00	0,00	0,00	0,00	0,00	0,00		
3	Бюджетные кредиты, привлеченные в бюджет городского округа Мегион от других бюджетов бюджетной системы	Договор бюджетного кредита для погашения долговых обязательств от 26.04.2022 №8/02-22	26.04.2022	до 01.04.2025	40 000 000,00	3 424 000,00	0,00	0,00	0,00	-3 424 000,00	0,00		
4	Бюджетные кредиты, привлеченные в бюджет городского округа Мегион от других бюджетов бюджетной системы	Договор бюджетного кредита для финансирования дефицита местного бюджета от 16.11.2022 №13/02-22	16.11.2022	до 16.11.2025	170 000 000,00	53 428 568,00	0,00	9 714 281,00	0,00	-43 714 287,00	0,00		
5	Бюджетные кредиты, привлеченные в бюджет городского округа Мегион от других бюджетов бюджетной системы	Договор бюджетного кредита для финансирования дефицита местного бюджета от 14.12.2023 №11/02-23	14.12.2023	до 14.12.2026	211 000 000,00	140 656 000,00	0,00	87 898 000,00	0,00	-52 758 000,00	0,00		
6	Бюджетные кредиты, привлеченные в бюджет городского округа Мегион от других бюджетов бюджетной системы	Договор о предоставлении бюджету муниципального образования из бюджета ХМАО- Югры бюджетного кредита для финансирования дефицита бюджета от 19.12.2024 №8/24-ДБ	19.12.2024	до 19.12.2027	220 000 000,00	220 000 000,00	0,00	164 999 992,00	0,00	-55 000 008,00	0,00		
7	Муниципальные гарантии городского округа Мегион					0,00	0,00	0,00	0,00	0,00	0,00		
ВСЕГО муниципальный долг городского округа город Мегион						417 508 568,00	0,00	262 612 273,00	0,00	-154 896 295,00	0,00		

По состоянию на 01.10.2025 долговые обязательства в иностранной валюте отсутствуют.



БЛАГОДАРИМ ЗА ВНИМАНИЕ!

**ДЕПАРТАМЕНТ ФИНАНСОВ
АДМИНИСТРАЦИИ ГОРОДА
МЕГИОНА**

ул. Нефтяников, дом 8,
г. Мегион, ХМАО – Югра, 628680

Телефон: 8 (34643) 9-63-35

Факс: 8 (34643) 9-63-35

Электронный адрес:

komfin@admmegion.ru

ОФИЦИАЛЬНЫЙ САЙТ:

