

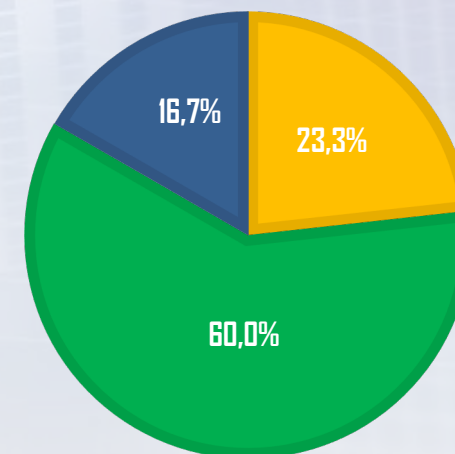
The background features several faint, semi-transparent charts and graphs. On the left, there is a bar chart with several vertical bars of varying heights. On the right, there is a line graph with a grid background, showing a fluctuating line that generally trends upwards. The overall aesthetic is professional and data-oriented.

**Итоги социально-
экономического развития
города Мегиона
за 1 квартал 2021 года**

По предварительным данным численность постоянного населения города Мегиона на 01.04.2021 составила 52920 человек, что ниже показателя на 01.04.2020 на 0,7%.



Структура населения городского округа город Мегион



- Младше трудоспособного возраста
- Трудоспособное население
- Старше трудоспособного возраста

ПРОМЫШЛЕННОСТЬ

За январь-март 2021 года объем отгруженных товаров собственного производства, выполненных работ и услуг собственными силами составил 1 681,5 млн рублей, что составляет 60,7% к показателю января-марта 2020 года.

ОБЪЁМ ОТГРУЖЕННОЙ ПРОМЫШЛЕННОЙ ПРОДУКЦИИ ЗА I КВАРТАЛ 2020-2021 ГОДЫ

Показатели	I квартал 2020 года	I квартал 2021 года	%
Всего объем отгруженных товаров собственного производства	2 770,3	1 681,5	60,7
в том числе по видам экономической деятельности			
добыча полезных ископаемых	1 525,0	623,1	40,9
обрабатывающие производства	213,4	229,8	107,7
обеспечение электрической энергией, газом и паром;	970,6	783,4	80,7
водоснабжение, водоотведение, организация сбора и утилизации отходов, деятельность по ликвидации загрязнений	61,3	45,2	73,7



ИНВЕСТИЦИИ И СТРОИТЕЛЬСТВО

По предварительной оценке, объем инвестиций в основной капитал, освоенных крупными и средними предприятиями города Мегиона за I квартал 2021 года составил 6 692,2 млн рублей, или 99,2% к соответствующему 2020 года.

На сегодняшний день база инвестиционных предложений включает в себя 23 инвестиционных площадки, предусмотренных схемой территориального планирования города Мегиона. Наличие свободных земельных участков открывает больше возможностей для развития инвестиционного потенциала города за счет реализации конкретных инвестиционных проектов.

Объем выполненных работ по виду экономической деятельности «Строительство» за январь-март 2021 года составил 1 226,5 млн рублей, или 98,5% к аналогичному периоду 2020 года.

Ввод жилой площади за январь-март 2020-2021 годов

январь-март
2021 года

1 057,0

кв.м.

январь-март
2020 года

935,2

Активно идет формирование земельных участков для строительства. В целях наращивания объемов строительства в будущем, ведется подготовка инвестиционных площадок в 5 и 7 микрорайонах города, вследствие чего площадь под новое строительство составит более 70 тысячи кв. м. жилья:

территория части 5 микрорайона города Мегиона в границах улиц ул.Садовая - ул.Губкина - ул.Свободы - 3,64 га;

территория части 7 микрорайона города Мегиона в границах улиц ул.Нефтяников - ул.Заречная - ул.Чехова - ул.Садовая - 3,5 га.

В стадии реализации находятся проекты улично-дорожной сети:

«Строительство автомобильной дороги по ул.Нефтяников, от ул.Заречная до ул.Губкина». В настоящее время по данному проекту проводится государственная экспертиза проектно-сметной документации;

«Капитальный ремонт автомобильной дороги по ул.Абазарова». На сегодняшний день ведутся проектно-изыскательские работы.

С целью снижения доли обучающихся во вторую смену на территории города Мегиона начата реализация проекта «Средняя общеобразовательная школа на 1600 учащихся» в 20 микрорайоне города Мегиона.

МАЛОЕ ПРЕДПРИНИМАТЕЛЬСТВО

Структура малых предприятий по видам экономической деятельности в течение ряда лет остаётся практически неизменной.

Субъекты малого и среднего предпринимательства присутствуют практически во всех отраслях производственной и непроизводственной сфер деятельности.

Наименее развитыми направлениями развития малого и среднего предпринимательства являются сферы бытовых услуг и мелких производств.

Показатели	I квартал 2020 года	I квартал 2021 года	%
Субъекты малого предпринимательства, единиц	491	465	94,7
Индивидуальные предприниматели, человек	1351	1271	94,1
Доля занятых в малом бизнесе от общего числа занятых в экономике города, %	24,9	20,7	83,1

Стоимость патента в связи с применением упрощенной системы налогообложения
2,9 млн рублей

Объем налоговых поступлений в городской бюджет от субъектов малого и среднего предпринимательства
30,3 млн рублей

Единый налог на вмененный доход
5,7 млн рублей

Упрощенная система налогообложения
21,7 млн рублей

Основным источником финансирования деятельности сферы малого и среднего предпринимательства по-прежнему остаются личные сбережения предпринимателей. Привлечение заемных и кредитных ресурсов остаётся для предпринимателей достаточно проблематичным.

Одним из эффективных механизмов поддержки и развития малого и среднего предпринимательства является реализация программы «Поддержка и развитие малого и среднего предпринимательства на территории города Мегиона в 2019-2025 годах»

ЖИЛИЩНО-КОММУНАЛЬНОЕ ХОЗЯЙСТВО

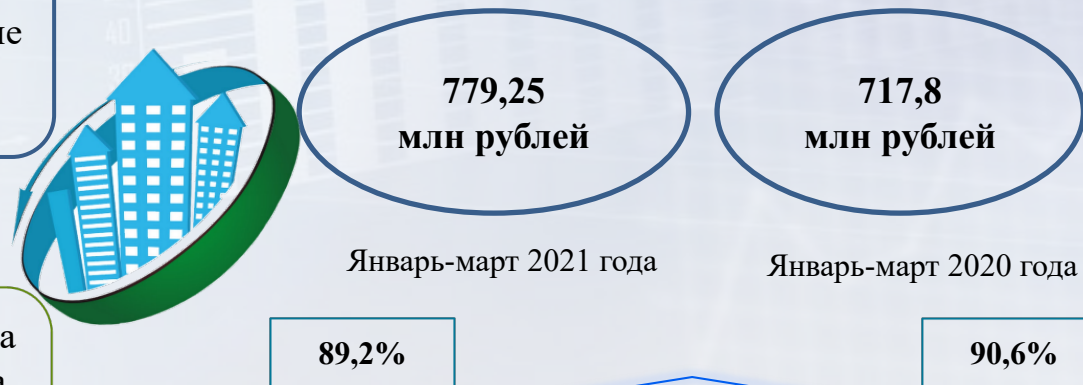
Жилищно-коммунальный комплекс города представлен следующими основными организациями:

- ✓ муниципальное унитарное предприятие «Тепловодоканал» осуществляет производство и снабжение тепловой энергией, водоснабжение, водоотведение, обслуживание сетей газоснабжения;
- ✓ акционерное общество «Газпром Энергосбыт Тюмень» реализует электрическую энергию всем категориям потребителей;
- ✓ акционерное общество «Городские электрические сети» осуществляет технический ремонт и обслуживание сетей электроснабжения и трансформаторных подстанций;
- ✓ акционерное общество «ЮТЭК – Региональные сети» осуществляет строительство, реконструкцию объектов электросетевого хозяйства на территории города, имеет статус «сетевой организации»;
- ✓ общество с ограниченной ответственностью «Жилищно-коммунальное управление» является как управляющей организацией в городе Мегион, которая через общество с ограниченной ответственностью «Жилищно-эксплуатационная компания» выполняет работы по управлению, содержанию и текущему ремонту основной массы многоквартирных домов, так и оказывает услуги по откачке и вывозу жидких бытовых отходов из неблагоустроенного жилищного фонда, завозу питьевой воды автотранспортом в неблагоустроенном жилфонде, утилизации (захоронению) твердых коммунальных отходов;
- ✓ акционерное общество «Мегионгазсервис» осуществляет реализацию потребителям сжиженного газа на территории городского округа транспортировку газа по газовым сетям;
- ✓ акционерное общество «Югра-Экология» осуществляет функции регионального оператора по обращению с твердыми коммунальными отходами.

По итогам за январь-март 2021 года общая сумма дебиторской задолженности за жилищно-коммунальные услуги всех потребителей составляет 779,25 млн рублей.

В целях сокращения дебиторской задолженности за жилищно-коммунальные услуги ведется активная работа, направленная на применение методов оперативно-технического воздействия, информационно-разъяснительной работы и претензионно-исковой работы.

Уровень дебиторской задолженности за жилищно-коммунальные услуги



В структуре задолженности за жилищно-коммунальные услуги наибольшую долю занимает задолженность населения.

ПОТРЕБИТЕЛЬСКИЙ РЫНОК

Показатели	I кв. 2020 года	I кв. 2021 года	%
Количество предприятий розничной торговли, единиц	227	236	104,0
в том числе:			
магазины	191	198	103,7
киоски	2	4	200,0
павильоны	34	34	100,0
Оборот розничной торговли, млн рублей	2 852,8	2 827,1	99,1
Оборот розничной торговли в расчете на душу населения, тыс. рублей	53,5	53,4	99,8
Оборот общественного питания, млн рублей	394,3	369,9	93,8
Оборот общественного питания в расчете на душу населения, тыс. рублей	7,4	7,0	94,6



Основными направлениями развития потребительского рынка является создание условий для удовлетворения спроса населения на потребительские товары и услуги, совершенствование инфраструктуры потребительского рынка, обеспечение доступа к товарам и услугам всех социальных групп населения городского округа город Мегион.

В структуре товарооборота удельный вес продовольственных товаров составляет более 50,0%.

На 01.04.2021 на территории городского округа свою деятельность осуществляют 236 объектов розничной торговли и 79 предприятий общественного питания на 4 212 посадочных мест.

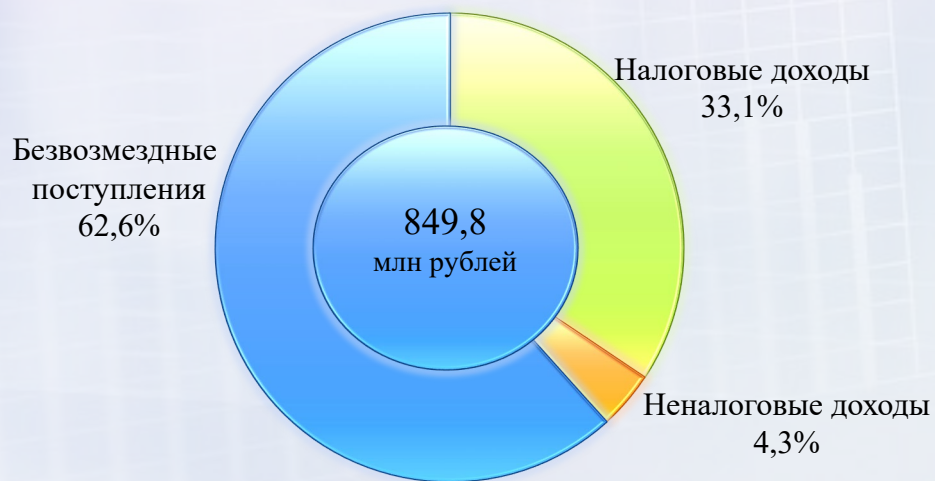
Показатели	I кв. 2020 года	I кв. 2021 года	%
Объем платных услуг, млн рублей	843,2	780,0	92,5
Объем бытовых услуг, млн рублей	65,9	65,0	98,6
Объем платных услуг в расчете на душу населения, тыс. рублей	15,8	14,7	93,0
Объем бытовых услуг населению в расчете на душу населения, тыс. рублей	1,2	1,2	100,0

Доходы и расходы местного бюджета



Структура расходов бюджета городского округа город Мегион за I квартал 2021 года

За январь-март 2021 года в местный бюджет поступило 849,8 млн рублей, или 18,2% от плана 2021 года. По сравнению с аналогичным периодом 2020 годом поступления снизились на 82,1 млн рублей или на 8,8%.



Основную часть доходов бюджета городского округа город Мегион составляют безвозмездные поступления от других бюджетов бюджетной системы, что свидетельствует о высокой дотационности городского округа. Безвозмездные поступления за отчетный период снизились по сравнению 2020 годом на 7,5% и составили 532,2 млн рублей.

	I квартал 2020 года	
	сумма, млн руб.	уд. вес %
Расходы – всего	910,0	100,0
в том числе:		
Общегосударственные расходы	126,3	13,88
Обслуживание государственного и муниципального долга	0,2	0,03
Национальная безопасность и правоохранительная деятельность	11,4	1,25
Национальная экономика	73,6	8,09
Жилищно-коммунальное хозяйство	18,1	1,98
Образование	528,8	58,11
Культура	49,3	5,42
Средства массовой информации	4,1	0,46
Здравоохранение	0,0	0,0
Физическая культура и спорт	48,0	5,28
Охрана окружающей среды	0,0	0,0
Социальная политика	50,2	5,51

37 742
человека

Численность экономически
активного населения

31 871
человек

Численность занятого
в экономике населения

Численность официально
признанных безработными
на конец года, человек

I квартал
2020 года

64

I квартал
2021 года

265

Уровень официально
зарегистрированной безработицы,
% от численности экономически
активного населения

0,17

0,7

Уровень среднемесячной заработной платы по отраслям экономики работников крупных и средних предприятий городского округа город Мегион

рублей

Показатели	I квартал 2020 года*	I квартал 2021 года*	%
Среднемесячная заработная плата по крупным и средним предприятиям	73 099	81 240	111,1
в том числе по отраслям:			
добыча полезных ископаемых	104 251	132 934	127,51
обрабатывающие производства	51 156	50 488	98,7
строительство	67 543	68 775	101,8
торговля	39 747	41 415	104,2
образование	49 947	50 447	101,0
здравоохранение	73 872	86 674	117,7
культура, физическая культура и спорт, организации досуга и развлечений	63 872	63 375	99,2

* по данным Федеральной службы Государственной статистики Управления Федеральной службы Государственной статистики по Тюменской области, Ханты-Мансийскому автономному округу – Югре и Ямало-Ненецкому автономному округу

