

*Итоги социально-экономического развития
городского округа город Мегион
за 3 квартал 2022 года*

Демография

РОДИЛОСЬ



январь-сентябрь
2022 года

январь-сентябрь
2021 года

349
человек

375
человек

УМЕРЛО



январь-сентябрь
2022 года

январь-сентябрь
2021 года

277
человек

362
человека

ПРИБЫЛО на территорию



январь-сентябрь
2022 года

январь-сентябрь
2021 года

1004
человека

1144
человека

ВЫБЫЛО из территории



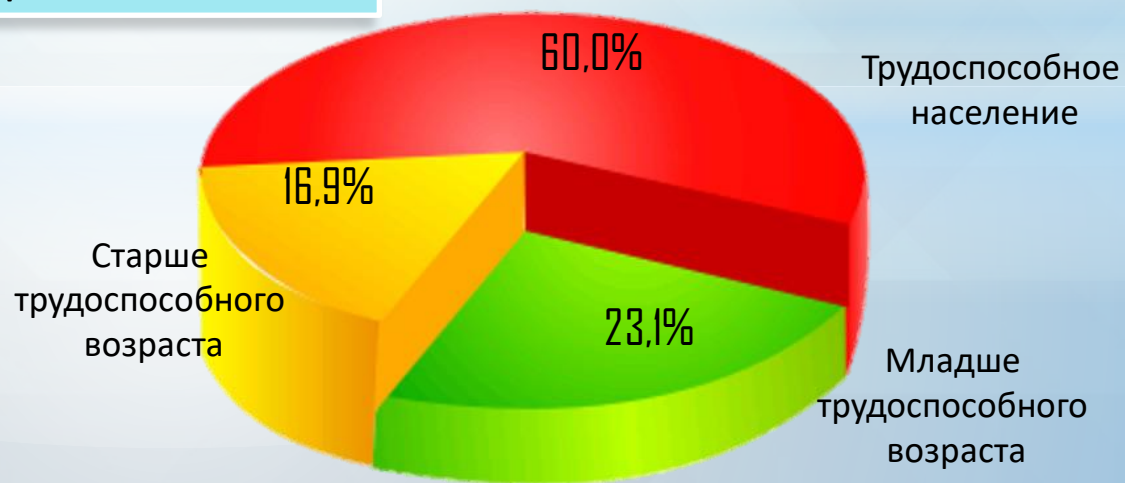
январь-сентябрь
2022 года

январь-сентябрь
2021 года

1245
человек

1301
человек

Структура населения





За январь-сентябрь 2022 года объем отгруженных товаров собственного производства, выполненных работ и услуг собственными силами по видам экономической деятельности организаций (без субъектов малого предпринимательства) составил 8 428,1 млн рублей, что в действующих ценах составляет 113,4% к аналогичному периоду 2021 года

Добыча полезных ископаемых

9 мес. 2021 года
4 014,8 млн рублей

9 мес. 2022 года
4 682,2 млн рублей

Обрабатывающие производства

9 мес. 2021 года
1 078,8 млн рублей

9 мес. 2021 года
1 240,7 млн рублей

Обеспечение электроэнергией, газом и паром; кондиционирование воздуха

9 мес. 2021 года
2 154,2 млн рублей

9 мес. 2022 года
2 318,9 млн рублей

Водоснабжение, водоотведение, организация сбора и утилизации отходов, деятельность по ликвидации загрязнений

• 9 мес. 2021 года
182,4 млн рублей

• 9 мес. 2022 года
186,3 млн рублей


Инвестиции и строительство

По предварительной оценке, объем инвестиций в основной капитал, освоенных крупными и средними предприятиями города Мегиона за январь-сентябрь 2022 года составил 11 073,2 млн рублей, или 175,6% к соответствующему периоду 2021 года.

На сегодняшний день база инвестиционных предложений включает в себя 17 инвестиционных площадки, предусмотренных схемой территориального планирования города Мегиона. Наличие свободных земельных участков открывает больше возможностей для развития инвестиционного потенциала города за счет реализации конкретных инвестиционных проектов.

Объем выполненных работ по виду экономической деятельности «Строительство» за январь-сентябрь 2022 года составил 3 765,3 млн рублей, или 139,2% в действующих ценах к уровню 2021 года.

За январь-сентябрь 2022 года на территории города Мегиона введено в действие 11 индивидуальных жилых домов жилой площадью 1 203,9 кв. м., продолжается строительство многоквартирных жилых домов. К концу года ожидаемый ввод жилья составит 23,75 тыс. кв. м.



Реализуются и планируются к реализации инвестиционные проекты в сферах жилищного строительства, социального строительства, агропромышленного комплекса, спорта, предоставления услуг, развития улично-дорожной сети, модернизации систем тепло-, водоснабжения и водоотведения. С целью снижения доли обучающихся во вторую смену на территории города Мегиона начата реализация проекта «Средняя общеобразовательная школа на 1600 учащихся» в 20 микрорайоне города Мегиона.

Малое предпринимательство

Структура малых предприятий по видам экономической деятельности в течение ряда лет остаётся практически неизменной.

Сфера торговли и общественного питания в связи с достаточно высоким оборотом капитала является наиболее востребованной в малом бизнесе.

Наименее развитыми направлениями развития малого и среднего предпринимательства являются сферы бытовых услуг и мелких производств.

По состоянию на 01.10.2022 на территории города Мегиона зарегистрировано 412 микро-, малых и средних предприятий и 1647 индивидуальных предпринимателей. По оценке общая численность занятых в малом и среднем бизнесе составляет 7,5 тыс. человек, или 23,4% от общего числа занятых в экономике города (32,1 тыс. человек).

Основным источником финансирования деятельности сферы малого и среднего предпринимательства по-прежнему остаются личные сбережения предпринимателей. Привлечение заемных и кредитных ресурсов остается для предпринимателей достаточно проблематичным.

Одним из эффективных механизмов поддержки и развития малого и среднего предпринимательства является реализация программы «Поддержка и развитие малого и среднего предпринимательства на территории города Мегиона в 2019-2025 годах».



Жилищно-коммунальное хозяйство

На территории города Мегиона в сфере жилищно-коммунального хозяйства осуществляют деятельность следующие предприятия:

- муниципальное унитарное предприятие «Тепловодоканал», которое осуществляет водоснабжение, водоотведение, теплоснабжение, подвоз воды;
- акционерное общество «Городские электрические сети», осуществляющее передачу электроэнергии, обслуживание сетей и подстанций, внутридомового электрооборудования и систему уличного освещения;
- открытое акционерное общество «Жилищно-коммунальное управление», которое осуществляет содержание и текущий ремонт жилых помещений, вывоз жидких и твердых бытовых отходов, завоз питьевой воды в неблагоустроенный жилой фонд, содержание дорог, тротуаров и дорожных знаков, благоустройство территории, утилизацию (захоронение) твердых бытовых отходов.
- акционерное общество «Газпром энергосбыт Тюмень» осуществляет услуги по энергоснабжению.

По итогам за январь-сентябрь 2022 года общая сумма дебиторской задолженности за жилищно-коммунальные услуги всех потребителей составляет 728,73 млн рублей.

Уровень дебиторской задолженности за жилищно-коммунальные услуги



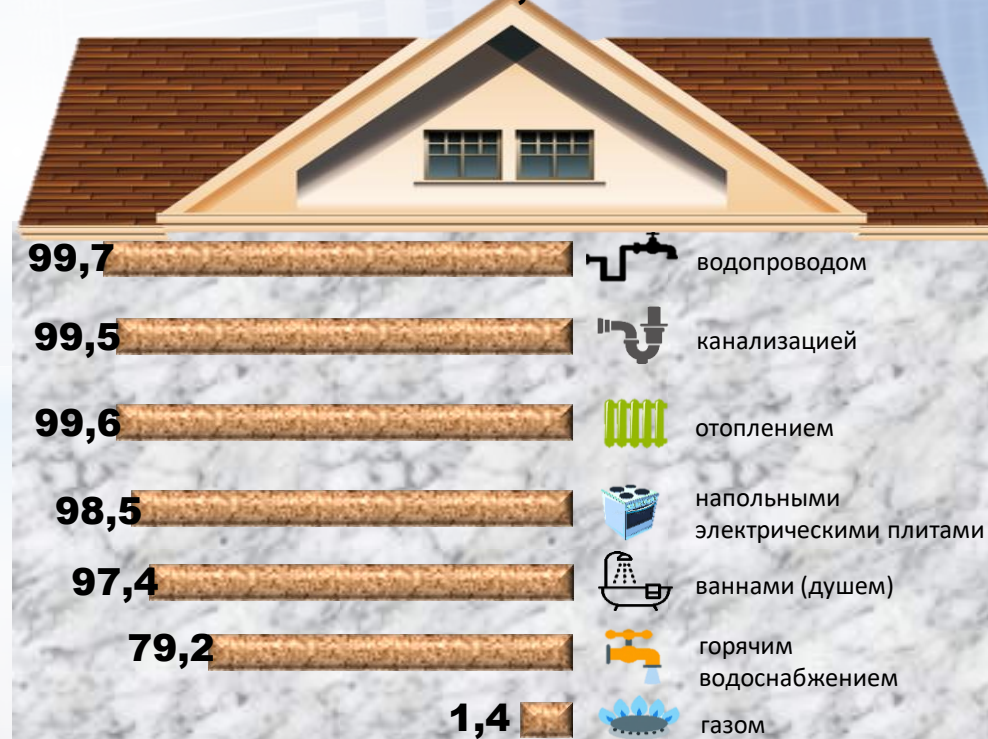
94,9%

93,6%

В структуре задолженности за жилищно-коммунальные услуги наибольшую долю занимает задолженность населения.

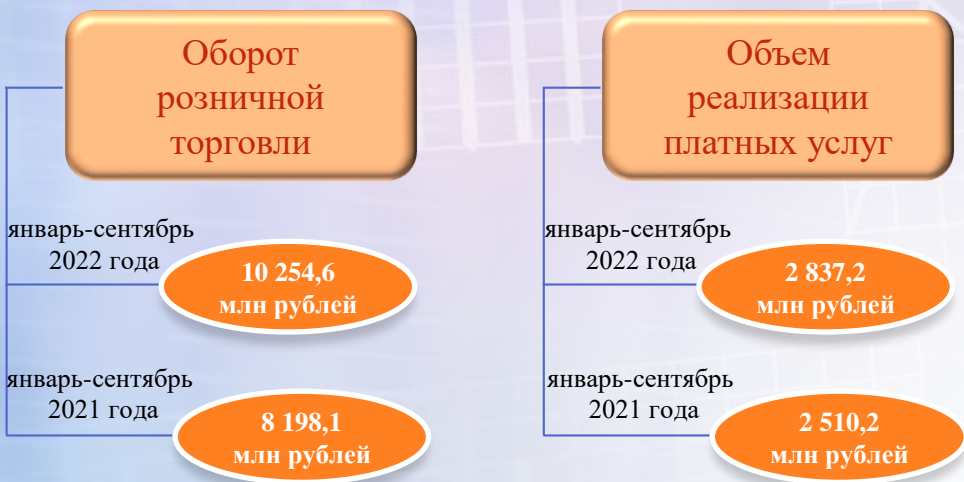
В целях сокращения дебиторской задолженности за жилищно-коммунальные услуги ведется активная работа, направленная на применение методов оперативно-технического воздействия, информационно-разъяснительной работы и претензионно-исковой работы.

Доля площади жилфонда, обеспеченного всеми видами благоустройства, в общем объеме жилфонда составляет 79,1%



Потребительский рынок

Основными направлениями развития потребительского рынка является создание условий для удовлетворения спроса населения на потребительские товары и услуги, совершенствование инфраструктуры потребительского рынка, обеспечение доступа к товарам и услугам всех социальных групп населения города Мегиона.



В структуре товарооборота удельный вес продовольственных товаров составляет более 50,0%.

На 01.10.2022 на территории города свою деятельность осуществляют 233 объекта розничной торговли торговой площадью 43,6 тыс. кв. м. и 77 предприятий общественного питания на 4 101 посадочных мест.



Доходы и расходы местного бюджета

Структура доходов местного бюджета



За январь-сентябрь 2022 года в местный бюджет поступило 4 096,5 млн рублей, или 77,4% от плана 2022 года. По сравнению с аналогичным периодом 2020 года поступления увеличились на 506,1 млн рублей, или на 14,1%.

В отчетном периоде собственные доходы составили 1 133,2 млн рублей и увеличились на 11,6% по отношению к январю-сентябрю 2021 года. Основными источниками формирования собственных доходов местного бюджета за отчетный период 2022 года явились: налог на доходы физических лиц (62,8% от суммы собственных доходов), налоги на имущество (4,9%), налоги на совокупный доход (13,4%), доходы от использования имущества, находящегося в муниципальной собственности (9,5%), доходы от продажи материальных и нематериальных активов (4,9%).

Основную часть доходов бюджета города Мегиона составляют безвозмездные поступления от других бюджетов бюджетной системы. Безвозмездные поступления за отчетный период увеличились по сравнению 2021 годом на 15,1% и составили 2 963,2 млн рублей.

В расчете на одного жителя доходы бюджета города Мегиона за январь-сентябрь 2022 года составили 73,0 тыс. рублей.

Структура расходов бюджета города Мегиона

	9 месяцев 2022 года		9 месяцев 2021 года	
	сумма, млн руб.	уд. вес %	сумма, млн руб.	уд. вес %
Расходы – всего	4095,3	100,0	3 758,6	100,0
в том числе:				
Общегосударственные расходы	362,5	8,85	392,0	10,43
Обслуживание государственного и муниципального долга	1,2	0,03	0,5	0,01
Национальная оборона	0,0	0,0	0,0	0,0
Национальная безопасность и правоохранительная деятельность	35,5	0,87	37,0	0,98
Национальная экономика	247,7	6,05	241,7	6,43
Жилищно-коммунальное хозяйство	861,0	21,02	657,8	17,5
Образование	2 044,0	49,91	1 911,3	50,85
Культура и кинематография	221,2	5,40	199,4	5,30
Средства массовой информации	17,9	0,44	18,0	0,48
Здравоохранение	0,9	0,02	0,0	0,00
Физическая культура и спорт	203,4	4,97	178,7	7,75
Охрана окружающей среды	2,8	0,07	3,3	0,09
Социальная политика	97,2	2,37	118,9	3,16

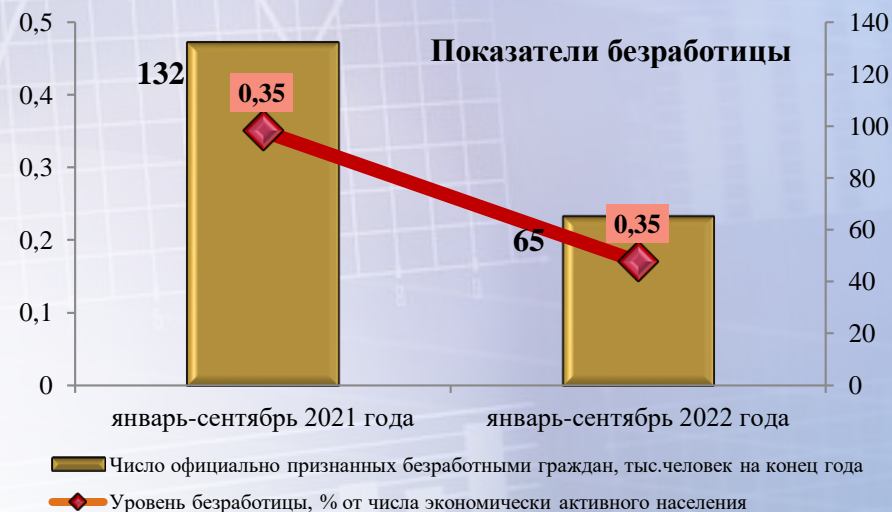
Бюджетная политика в сфере расходов консолидированного бюджета города Мегиона направлена на решение социальных и экономических задач города. Приоритетом является обеспечение населения бюджетными услугами отраслей социальной сферы.

На финансирование отраслей социальной сферы за 9 месяцев 2022 года направлено 2 566,7 млн рублей, в том числе по разделу образование – 2 044,0 млн рублей, культура, кинематография – 221,2 млн рублей, физическая культура и спорт – 203,4 млн рублей, социальная политика – 97,2 млн рублей, здравоохранение – 0,9 млн рублей..

На финансирование других отраслей экономики направлено 1 528,6 млн рублей, что составляет 37,3% в общем объеме расходов.

Рынок труда

Показатели	Январь-сентябрь 2021 года	Январь-сентябрь 2022 года	%
Численность экономически активного населения, человек	37488	37247	99,36
Численность занятого в экономике населения, человек	31875	32046	100,54
Численность официально признанных безработными на конец года, человек	132	75	56,8
Уровень официально зарегистрированной безработицы, % от численности экономически активного населения	0,35	0,2	*



Уровень среднемесячной заработной платы по отраслям экономики работников крупных и средних предприятий города Мегиона



Показатели	Январь-сентябрь	Январь-сентябрь*	%
	2021 года	2022 года	
Среднемесячная заработная плата по крупным и средним предприятиям	79692	89520	112,3
в том числе по отраслям:			
добыча полезных ископаемых	122428	138290	113,0
обрабатывающие производства	54991	66502	120,9
строительство	69835	83294	119,3
торговля	41899	48149	114,9
образование	58024	66315	114,3
здравоохранение	82257	90490	110,0
Деятельность в области культуры, спорта, организации досуга и развлечений	70382	77311	109,8

* По последним данным Федеральной службы Государственной статистики Управления Федеральной службы Государственной статистики по Тюменской области, Ханты-Мансийскому автономному округу – Югре и Ямало-Ненецкому автономному округу